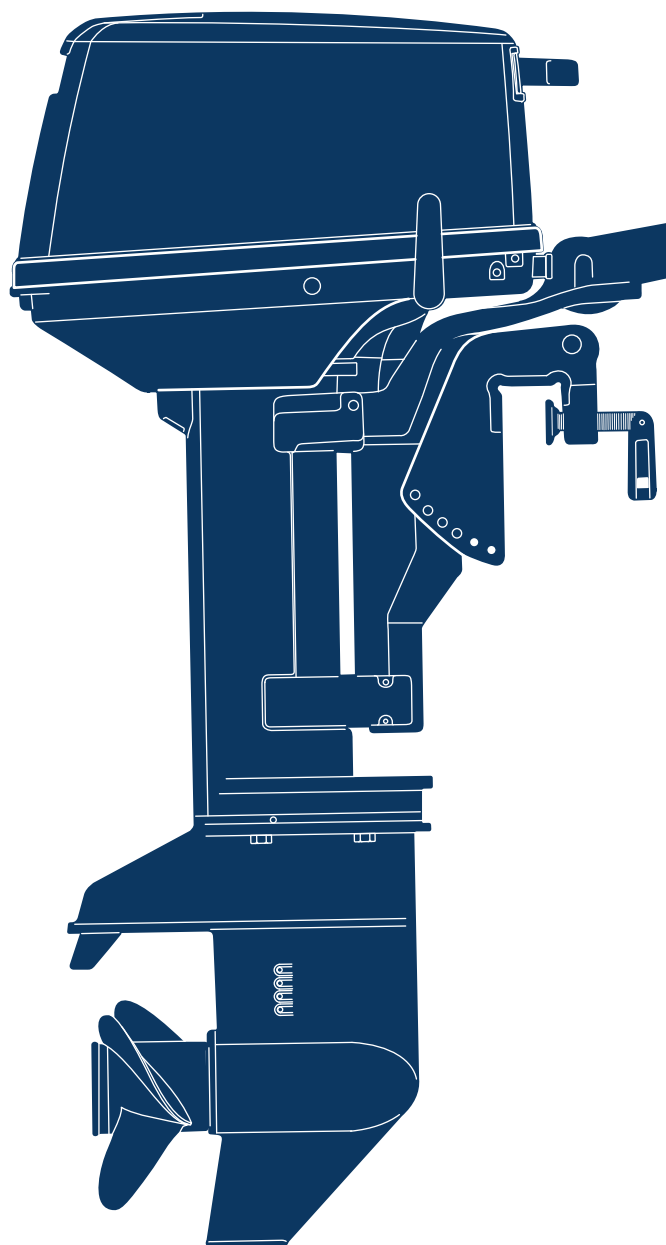


2014 PARTS CATALOG

トーハツ船外機
パーツ カタログ



 TOHATSU

M 6B
8B
9.8B

Serial Number 00001AD~

OB NO.002-21030-A
1401

パーツカタログのご使用について

1. このパーツカタログは、2014年1月現在で編集しております。
2. 新設、廃止または、変更が生じた場合は、サービスブルテン等にてお知らせ致しますので、その都度、ご訂正ください。
3. イラストレーション（部品図）は部品検索の目安として記載していますので現品と形状が異なる場合があります。
4. イラストが一つに対して複数の品番がありますので枝番、適用モデル、備考を確認してからご注文願います。

適用モデル

| Ref.No. 見出番号 | Part No. 部品番号 | Description 部品名 | Q'ty/個数 | | | Remarks 備考 |
|-----------------|------------------|----------------------------------------------------|---------|-----|-------|---------------|
| | | | M8B | M8B | M9.8B | |
| 1-1 | 1 3B2B01100-2 | CYL BLOCK & CRANKCASE ASSY シリンダブロック&クランクケースアッシー | 1 | 1 | | for M8B, M6B |
| 1-1 | 2 3K9B01100-1 | CYL BLOCK & CRANKCASE ASSY シリンダブロック&クランクケースアッシー | | | 1 | for M9.8B |
| 1-2 | 393-01137-0 | * NIPPLE * ニップル L | 2 | 2 | 2 | |
| | 393-01131-0 | * NIPPLE 5.5-5 * ニップル 5.5-5 | 1 | 1 | 1 | |

仕様違い
 イラスト位置 No.
 Fig. No.

5. アッセンブリまたは、キットでの販売部品は、その構成する部品の頭に（*）印をつけて表しています。
6. 本文中に記載されている記号は、次の様になっています。

| | |
|--------------|--------------|
| STD :スタンダード | OPT :オプション |
| O/S :オーバーサイズ | ASSY :アッセンブリ |
| DO :日本国内向け | EX :海外輸出向け |
| A :必要に応じて選択 | EU :欧州連合 |

7. オーダー上の注意

塗装部品の注文に当っては、以下に従ってください。

パーツナンバーの4桁目が“B”・“Q”記号のものは塗装されています。

現在の塗装色はパワーヘッドがブラック（B）、ロウユニットがアクアマリンブルー（Q）、プロペラがブラック（B）です。

※ ロウユニットの旧塗装色は（S）シルバーグレーです。

[例示]

エンジンショートブロックキット ロウユニットアッシー (L)

3B2B87090-7 3B2Q87302-6

B: ブラック

Q: アクアマリンブルー

8. ボルト・ナット・ワッシャのサイズ記号に付いて

ボルト 916129 - 0675

首下長さ
径


ナット・ワッシャ 940121 - 0600

径

9. 標準部品のホースは、長巻（備考を参照）に代替されます。

ホース

98AL - 40 - 120



HOSE/PIPE

| Fig No | Part No. | Description | Bulk part No. | Bulk part | |
|--------|-------------|-------------|----------------|---------------------|------------|
| | | | | Inner Diameter (mm) | Length (m) |
| 1-26 | 98AL-40-120 | HOSE | 98AL-401000 | 4 | 1 |
| 1-27 | 98AL-40-230 | HOSE | 98AL-401000 | 4 | 1 |
| 11-4 | 98AB-50-075 | HOSE | 98AB-501000 | 5 | 1 |
| 15-6 | 98AB-70-700 | HOSE | 98AB-701000 | 7 | 1 |
| 15-7 | 98AB-701600 | HOSE | 98AB-701000 x2 | 7 | 1 |

HOW TO USE THIS PARTS CATALOG

1. This Parts Catalog provides information available as of the end of January, 2014.
2. Please keep the Parts Catalog updated each time when receiving the Service Bulletin describing the addition, abolition and/or change of parts.
3. Actual shapes of parts may be different from the illustrations shown in this Parts Catalog because they are described only as a guide for searching parts.
4. One illustration is given more than one article number. Please confirm the sub-number, applicable model and remarks before ordering parts.

| Ref.No. 見出番号 | Part No. 部品番号 | Description 部品名 | Applicable model | | | Remarks 備考 |
|-----------------|------------------|----------------------------------------------------|------------------|-----|-----|---------------|
| | | | Q'ty/個数 | M8B | M8B | |
| 1-1 | 1 3B2B01100-2 | CYL BLOCK & CRANKCASE ASSY シリンダブロック&クランクケースアッシー | 1 | 1 | | for M8B, M6B |
| 1-1 | 2 3K9B01100-1 | CYL BLOCK & CRANKCASE ASSY シリンダブロック&クランクケースアッシー | | | 1 | for M9.8B |
| 1-2 | 393-01137-0 | * NIPPLE * ニップル L | 2 | 2 | 2 | |
| | 393-01131-0 | * NIPPLE 5.5-5 * ニップル 5.5-5 | 1 | 1 | 1 | |

5. Given mark in (*) to part number shows assembly or kit part.

6. Marks in this Parts Catalog show.

| | | | |
|-----|------------------|------|------------------|
| STD | : Standard | OPT | : Optional Parts |
| O/S | : Over size | ASSY | : Assembly |
| DO | : Domestic Model | EX | : Export Model |
| A | : As required | EU | : European Union |

7. Attention to order

Please order painted parts in accordance with following.

The parts that fourth figure of the parts number is (B), (Q) have painted.

Present coloring of power head is black (B), lower unit is aqua marine blue (Q) and propeller is black (B).

Note: Former coloring of lower unit is silver gray (S).

[Example]

| | |
|------------------------|---------------------|
| ENGINE SHORT BLOCK KIT | LOWER UNIT ASSY (L) |
| 3B2B87090-7 | 3B2Q87302-6 |

B: Black

Q: Aquamarine Blue

8. About dimensional identification of bolts, nuts and washers.


BOLT 916129 - 0675

NUTS & WASHERS 940121 - 0600

9. Hose, that is a standard part, is replaced with long hose.

HOSE

98AL - 40 - 120



HOSE/PIPE

| Fig No | Part No. | Description | Bulk part No. | Bulk part | |
|--------|-------------|-------------|----------------|---------------------|------------|
| | | | | Inner Diameter (mm) | Length (m) |
| 1-26 | 98AL-40-120 | HOSE | 98AL-401000 | 4 | 1 |
| 1-27 | 98AL-40-230 | HOSE | 98AL-401000 | 4 | 1 |
| 11-4 | 98AB-50-075 | HOSE | 98AB-501000 | 5 | 1 |
| 15-6 | 98AB-70-700 | HOSE | 98AB-701000 | 7 | 1 |
| 15-7 | 98AB-701600 | HOSE | 98AB-701000 x2 | 7 | 1 |

CONTENTS
目 次

| | | |
|----------------------|----------------------------------------------------|----|
| Fig. 1 | CYLINDER・CRANK CASE | 1 |
| | シリンダ・クランクケース | |
| Fig. 2 | PISTON・CRANK SHAFT | 5 |
| | ピストン・クランクシャフト | |
| Fig. 3 | INTAKE MANIFOLD・REED VALVE・THROTTLE | 7 |
| | インテークマニホールド・リードバルブ・スロットル | |
| Fig. 4 | CARBURETOR・FUEL PUMP | 9 |
| | キャブレタ・フュエルポンプ | |
| Fig. 5 | RECOIL STARTER・STARTER LOCK | 13 |
| | リコイルスタータ・スタータロック | |
| Fig. 6 | MAGNETO・ELECTRIC PARTS | 17 |
| | マグネト・エレクトリックパーツ | |
| Fig. 7 | DRIVE SHAFT HOUSING | 21 |
| | ドライブシャフトハウジング | |
| Fig. 8 | GEAR CASE | 23 |
| | ギヤケース | |
| Fig. 9 | BRACKET・REVERSE LOCK | 29 |
| | ブラケット・リバースロック | |
| Fig. 10 | TILLER HANDLE (MF・EF MODEL) | 33 |
| | ティラハンドル (MF・EF モデル) | |
| Fig. 11 | BOTTOM COWL | 35 |
| | ボトムカウル | |
| Fig. 12 | SHIFT | 39 |
| | シフト | |
| Fig. 13 | REMOTE CONTROL | 41 |
| | リモートコントロール | |
| Fig. 14 | TOP COWL | 45 |
| | トップカウル | |
| Fig. 15 | FUEL TANK | 47 |
| | フュエルタンク | |
| Fig. 16 | COMPONENT PARTS OF REMOTE CONTROL | 49 |
| | リモコンボックス構成部品 | |
| Fig. 17 | COMPONENT PARTS OF REMOTE CONTROL (ELECTRIC PARTS) | 53 |
| | リモコンボックス構成部品 (電装品関係) | |
| Fig. 18 | OPTIONAL PARTS (ACCESSORIES) | 55 |
| | オプションパーツ (アクセサリ) | |
| Fig. 19 | ASSEMBLY・KIT PARTS | 57 |
| | アッセンブリ・キットパーツ | |
| 索引 | | 69 |
| INDEX | | 74 |
| INDEX (Parts Number) | | 78 |

Fig. 1 CYLINDER · CRANK CASE
シリンダ・クランクケース

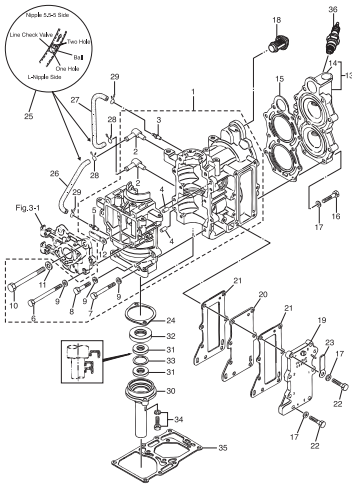


Fig. 2 PISTON · CRANK SHAFT
ピストン・クランクシャフト

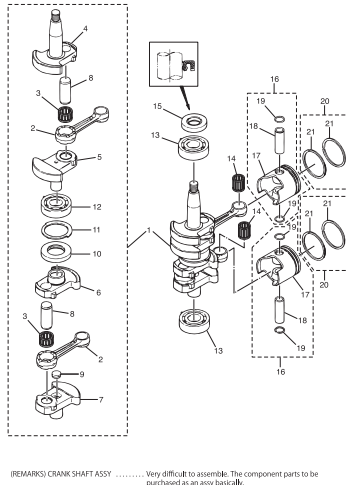


Fig. 3 INTAKE MANIFOLD · REED VALVE · THROTTLE
インテークマニホールド・リードバルブ・スロットル

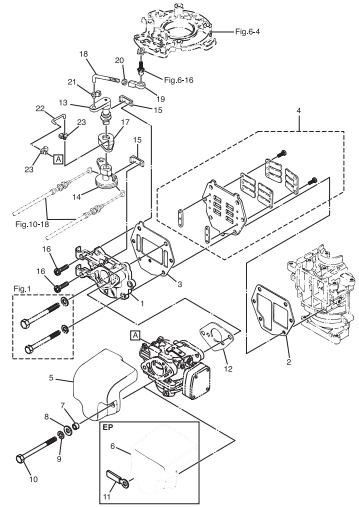


Fig. 4 CARBURETOR · FUEL PUMP
キャブレタ・フェエルポンプ

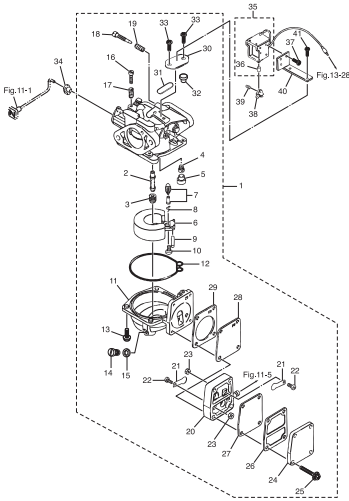


Fig. 5 RECOIL STARTER · STARTER LOCK
リコイルスタータ・スタータロック

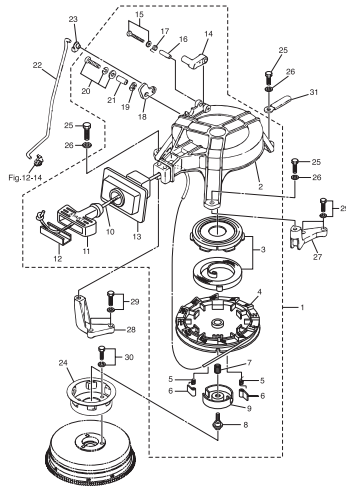


Fig. 6 MAGNETO · ELECTRIC PARTS
マグネット・エレクトリックパーツ

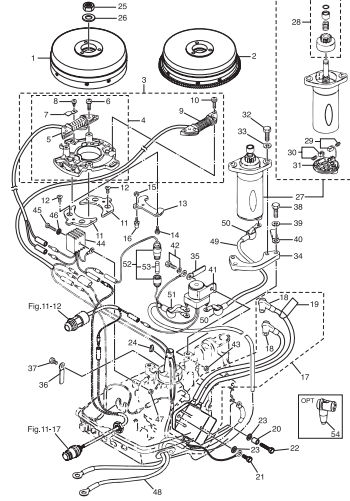


Fig. 7 DRIVE SHAFT HOUSING
ドライブシャフトハウジング

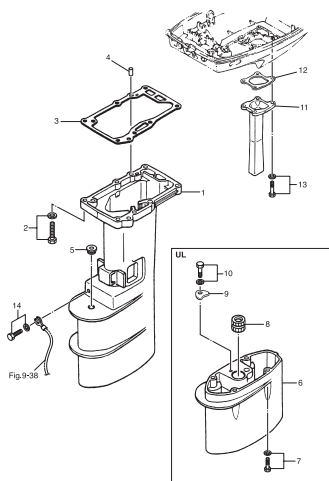


Fig. 8 GEAR CASE
ギヤケース

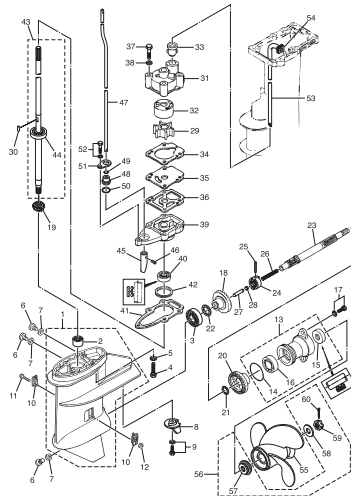


Fig. 9 BRACKET · REVERSE LOCK
ブラケット・リバースロック

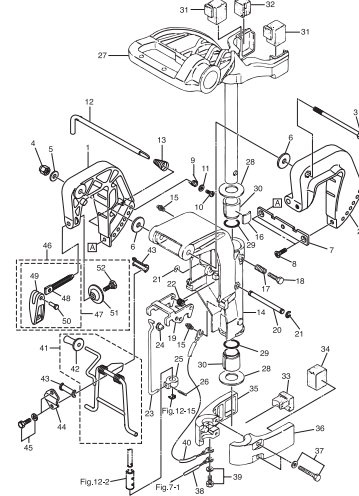


Fig. 10 TILLER HANDLE (MF · EF MODEL)
 ティラハンドル (MF · EF モデル)

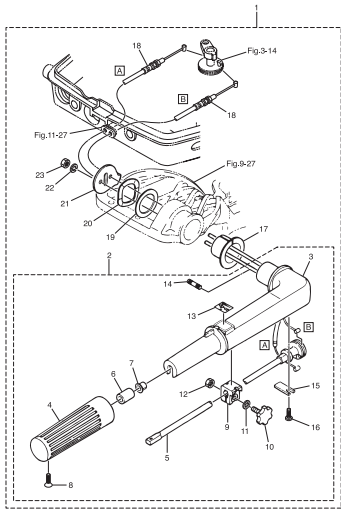


Fig. 11 BOTTOM COWL
 ボトムカウル

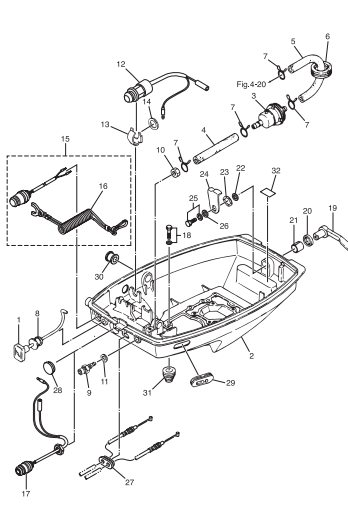


Fig. 12 SHIFT
 シフト

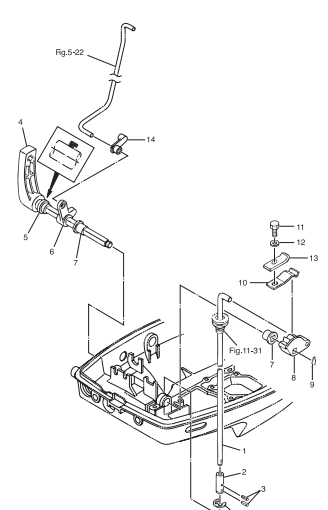


Fig. 13 REMOTE CONTROL
 リモートコントロール

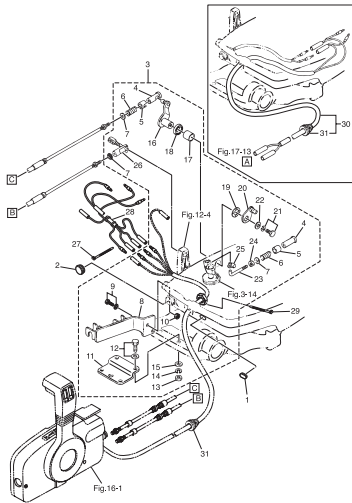


Fig. 14 TOP COWL
 トップカウル

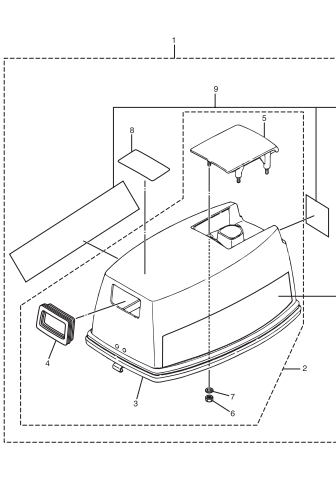


Fig. 15 FUEL TANK
 フュエルタンク

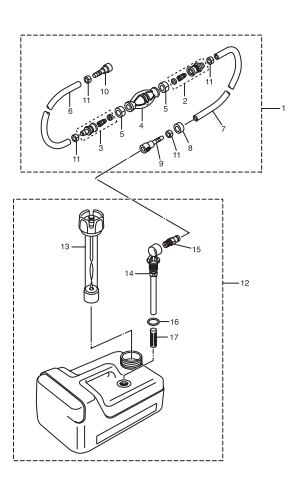


Fig. 16 COMPONENT PARTS OF REMOTE CONTROL
 リモコンボックス構成部品

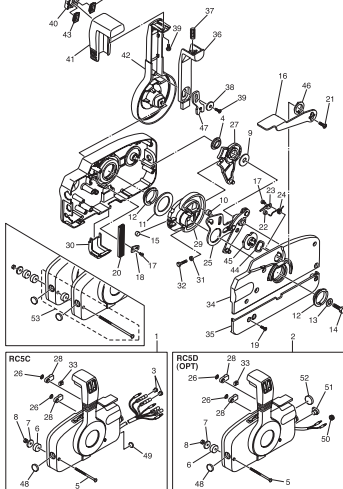


Fig. 17 COMPONENT PARTS OF REMOTE CONTROL (ELECTRIC PARTS)
 リモコンボックス構成部品 (電装品関係)

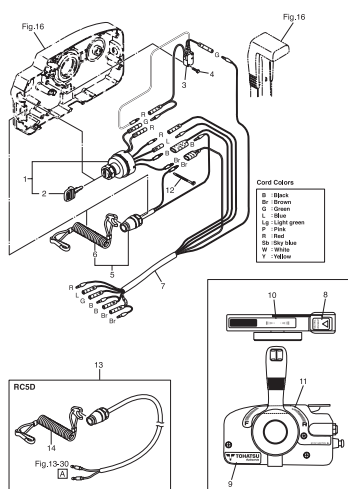


Fig. 18 OPTIONAL PARTS (ACCESSORIES)
 オプションパーツ (アクセサリ)

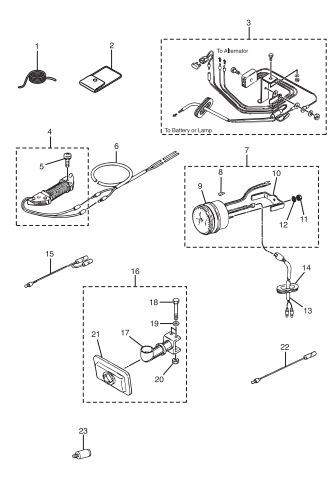
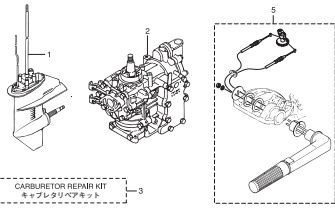


Fig. 19 ASSEMBLY · KIT PARTS
 アッセンブリ・キットパーツ



3 CARBURETOR REPAIR KIT
 キャブレタリペアキット

4 POWER HEAD GASKET SET
 パワーヘッドガスケットセット

6 WATER PUMP REPAIR KIT
 ウォータポンプリペアキット

7 WATER PUMP KIT (CHROME PLATED)
 ウォータポンプキット(クロムメッキ)

8 LOWER UNIT GASKET SET
 ロワユニットガスケットセット

10 ELECTRIC STARTER KIT (P TYPE)
 エレクトリックスターターキット(Pタイプ)

11 ELECTRIC STARTER KIT (P TYPE)
 エレクトリックスターターキット(Pタイプ)

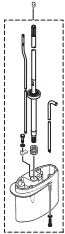
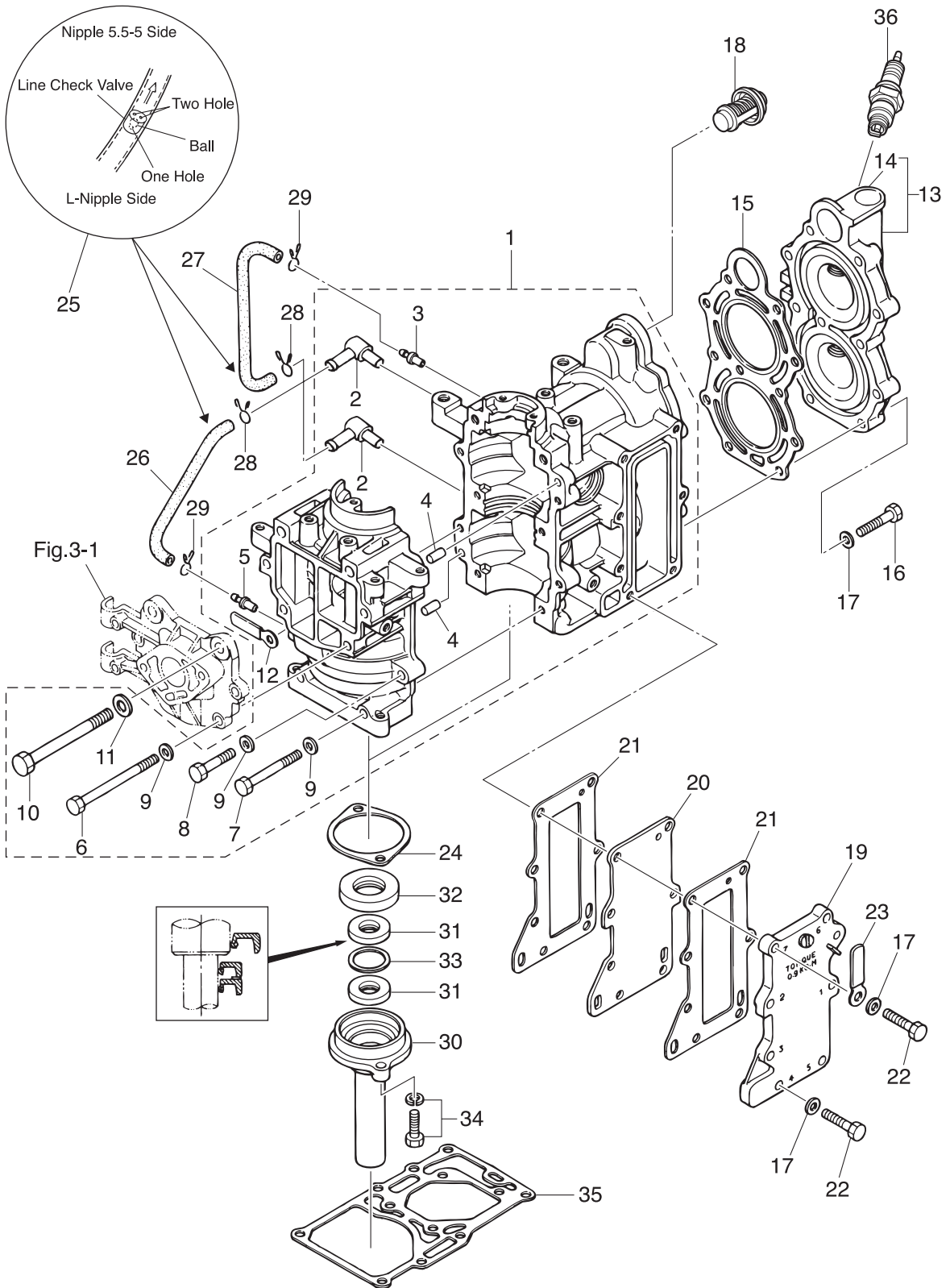


Fig. 1

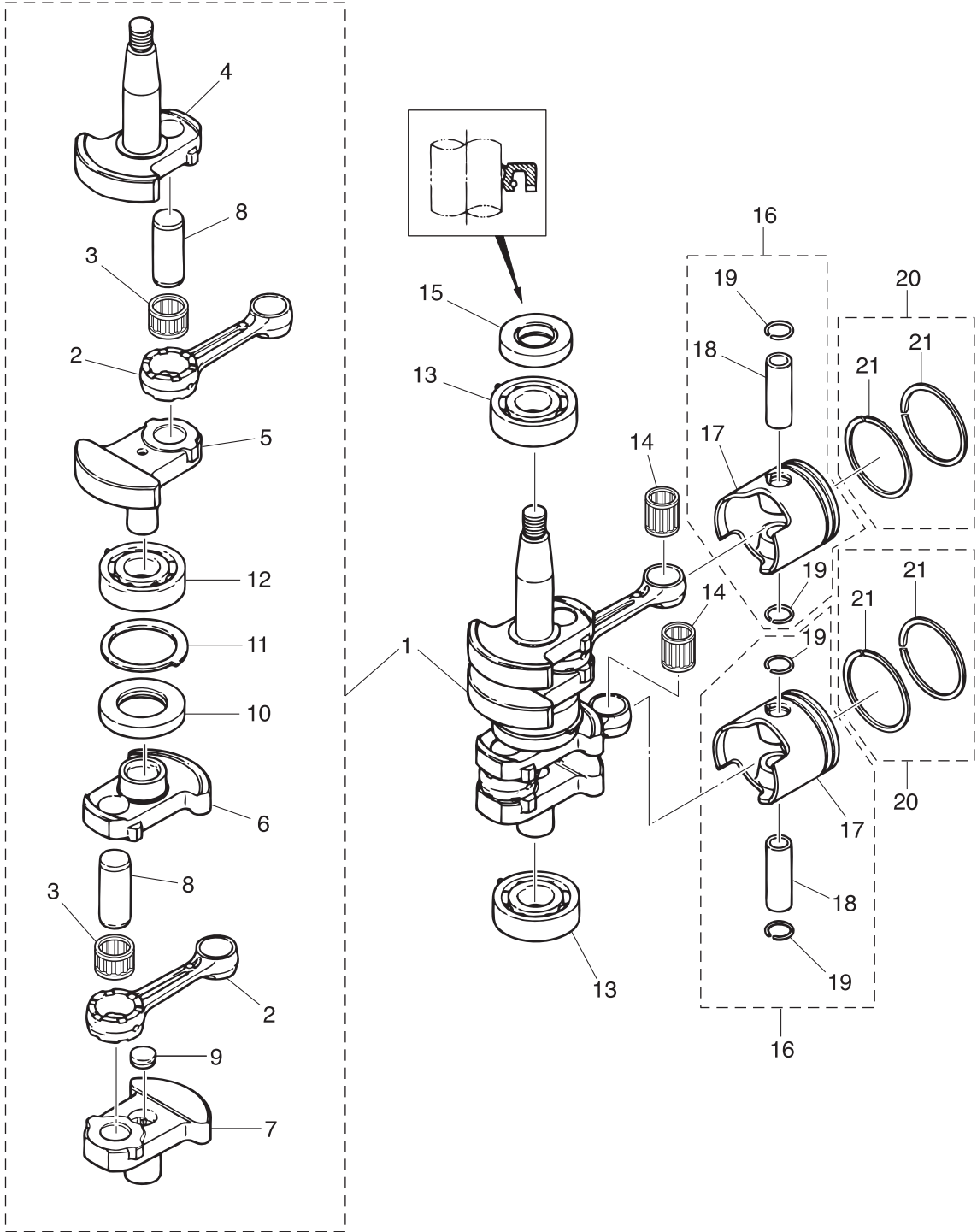
CYLINDER · CRANK CASE
シリンダ・クランクケース



| Ref.No. 見出番号 | Part No. 部品番号 | Description 部 品 名 | Q' ty/個数 | | | Remarks 備 考 | |
|-----------------|------------------|----------------------|---------------------------------------------------|-----|-------|----------------|--------------------------------|
| | | | M6B | M8B | M9.8B | | |
| 1-1 | 1 | 3B2B01100-2 | CYL BLOCK & CRANKCASE ASSY シリンダブロック&クランクケースアッソ | 1 | 1 | | for M8B, M6B |
| 1-1 | 2 | 3K9B01100-1 | CYL BLOCK & CRANKCASE ASSY シリンダブロック&クランクケースアッソ | | | 1 | for M9.8B |
| 1-2 | | 393-01137-0 | * NIPPLE * ニップル L | 2 | 2 | 2 | |
| 1-3 | | 393-01131-0 | * NIPPLE 5.5-5 * ニップル 5.5-5 | 1 | 1 | 1 | |
| 1-4 | | 345-01111-0 | * DOWEL PIN 6-12 * ダウエルピン 6-12 | 2 | 2 | 2 | |
| 1-5 | | 393-01131-0 | * NIPPLE 5.5-5 * ニップル 5.5-5 | 1 | 1 | 1 | |
| 1-6 | | 916129-0675 | * BOLT * ボルト | 4 | 4 | 4 | |
| 1-7 | | 916129-0650 | * BOLT * ボルト | 2 | 2 | 2 | |
| 1-8 | | 916129-0630 | * BOLT * ボルト | 2 | 2 | 2 | |
| 1-9 | | 940121-0600 | * WASHER * ワッシャ | 8 | 8 | 8 | |
| 1-10 | | 910124-0880 | * BOLT * ボルト | 2 | 2 | 2 | |
| 1-11 | | 940121-0800 | * WASHER * ワッシャ | 2 | 2 | 2 | |
| 1-12 | | 309-06972-0 | * CLAMP 6.5-47.5P * クランプ 6.5-47.5P | 1 | 1 | 1 | |
| 1-13 | 1 | 3B2B01001-1 | CYLINDER HEAD ASSY シリンダヘッドアッソ | 1 | 1 | | for M8B, M6B |
| 1-13 | 2 | 3K9B01001-0 | CYLINDER HEAD ASSY シリンダヘッドアッソ | | | 1 | for M9.8B |
| 1-14 | | 350-01093-0 | * WELCH PLUG * ウェルチプラグ | 2 | 2 | 2 | |
| 1-15 | | 3B2-01005-1 | CYLINDER HEAD GASKET シリンダヘッドガスケット | 1 | 1 | 1 | |
| 1-16 | | 9161F9-0630 | BOLT ボルト | 11 | 11 | 11 | Cylinder Head |
| 1-17 | | 940121-0600 | WASHER ワッシャ | 18 | 18 | 18 | Cylinder Head Exhaust Cover |
| 1-18 | | 350-01030-1 | THERMOSTAT サーモスタット | 1 | 1 | 1 | Mark 52C PRV |
| 1-19 | | 3B2B02300-0 | EXHAUST COVER ASSY エキゾーストカバーアッソ | 1 | 1 | 1 | |
| 1-20 | 1 | 3B2B02302-0 | EXHAUST COVER (INNER) エキゾーストカバー (インナ) | 1 | 1 | | for M8B, M6B |
| 1-20 | 2 | 3K9B02302-0 | EXHAUST COVER (INNER) エキゾーストカバー (インナ) | | | 1 | for M9.8B |
| 1-21 | 1 | 3B2-02305-2 | EXHAUST COVER GASKET エキゾーストカバーガスケット | 2 | 2 | | for M8B, M6B |
| 1-21 | 2 | 3K9-02305-2 | EXHAUST COVER GASKET エキゾーストカバーガスケット | | | 2 | for M9.8B |
| 1-22 | | 9101F4-0625 | BOLT ボルト | 7 | 7 | 7 | Exhaust Cover |
| 1-23 | | 309-06972-0 | CLAMP 6.5-47.5P クランプ 6.5-47.5P | 1 | 1 | 1 | |
| 1-24 | | 3B2-01214-1 | CRANKCASE HEAD GASKET クランクケースヘッドガスケット | 1 | 1 | 1 | |
| 1-25 | | 393-01160-0 | CHECK VALVE チェックバルブ | 2 | 2 | 2 | |

Fig. 2

PISTON · CRANK SHAFT
ピストン・クランクシャフト

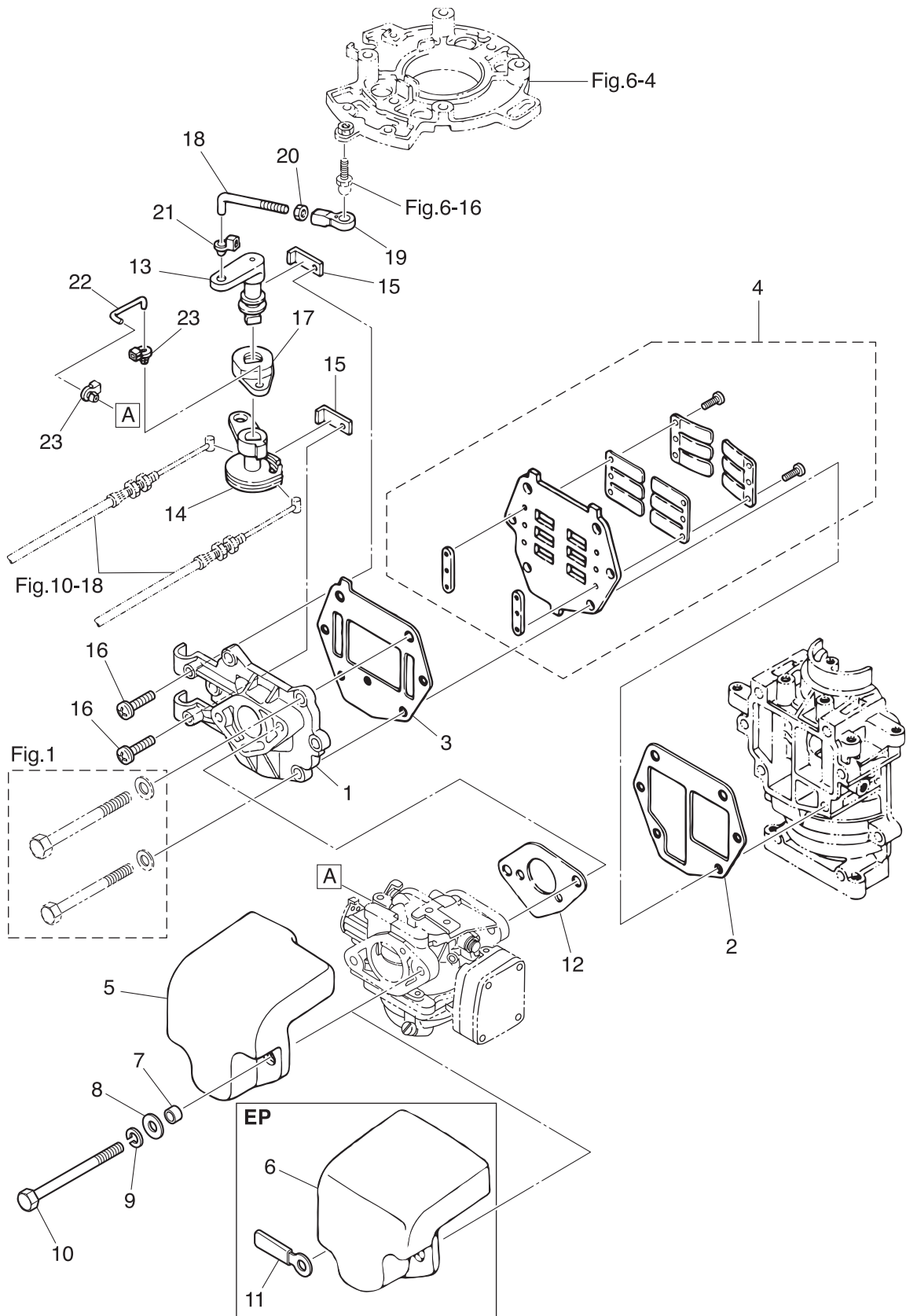


(REMARKS) CRANK SHAFT ASSY Very difficult to assemble. The component parts to be purchased as an assy basically.

| Ref.No. 見出番号 | Part No. 部品番号 | Description 部 品 名 | Q'ty/個数 | | | Remarks 備 考 |
|-----------------|------------------|-----------------------------------------------------|---------|-----|-------|----------------|
| | | | M6B | M8B | M9.8B | |
| 2-1 | 3B2-00069-0 | CRANKSHAFT SUB-ASSY クランクシャフトサブアッシー | 1 | 1 | 1 | |
| 2-2 | 3B2-00040-0 | * CONNECTING ROD * コンロッド | 2 | 2 | 2 | |
| 2-3 | 3B2-00043-0 | * ROLLER BEARING 17-23-14 * ローラーベアリング 17-23-14 | 2 | 2 | 2 | Big End |
| 2-4 | 3B2-00031-0 | * CRANKSHAFT A * クランクシャフト A | 1 | 1 | 1 | |
| 2-5 | 3B2-00032-0 | * CRANKSHAFT B * クランクシャフト B | 1 | 1 | 1 | |
| 2-6 | 3B2-00033-0 | * CRANKSHAFT C * クランクシャフト C | 1 | 1 | 1 | |
| 2-7 | 3B2-00034-0 | * CRANKSHAFT D * クランクシャフト D | 1 | 1 | 1 | |
| 2-8 | 3B2-00061-2 | * CRANK PIN * クランクピン | 2 | 2 | 2 | |
| 2-9 | 350-00062-0 | * SEALING PLUG * シーリングプラグ | 1 | 1 | 1 | Crankshaft D |
| 2-10 | 3B2-00051-0 | * OIL SEAL 25-47-7 * オイルシール 25-47-7 | 1 | 1 | 1 | |
| 2-11 | 369-00115-0 | * THRUST PLATE * スラストプレート メインベアリング | 1 | 1 | 1 | |
| 2-12 | 9603-3-6204 | * BALL BEARING 6204 * ボールベアリング 6204 | 1 | 1 | 1 | Center |
| 2-13 | 9603-3-6204 | BALL BEARING 6204 ボールベアリング 6204 | 2 | 2 | 2 | Upper, Lower |
| 2-14 | 338-00042-0 | ROLLER BEARING 14-18-19 ローラーベアリング 14-18-19 | 2 | 2 | 2 | Small End |
| 2-15 | 101-00121-0 | OIL SEAL 20-35-7 オイルシール 20-35-7 | 1 | 1 | 1 | |
| 2-16 | 1 3B2-87130-0 | PISTON REPAIR KIT ピストンリペアキット | 2 | 2 | 2 | STD |
| 2-16 | 2 3B2-87131-0 | PISTON REPAIR KIT (0.5 O/S) ピストンリペアキット (0.5 O/S) | 2 | 2 | 2 | OPT |
| 2-17 | 1 3B2-00001-1 | * PISTON * ピストン | 1 | 1 | 1 | STD |
| 2-17 | 2 3B2-00004-1 | * PISTON (0.5 O/S) * ピストン (0.5 O/S) | 1 | 1 | 1 | OPT |
| 2-18 | 3B2-00021-1 | * PISTON PIN * ピストンピン | 1 | 1 | 1 | |
| 2-19 | 350-00024-1 | * PISTON PIN CLIP * ピストンピンクリップ | 2 | 2 | 2 | |
| 2-20 | 1 3G0-87123-0 | PISTON RING SET ピストンリングセット | 2 | 2 | 2 | STD |
| 2-20 | 2 3G0-87124-0 | PISTON RING SET (0.5 O/S) ピストンリングセット (0.5 O/S) | 2 | 2 | 2 | OPT |
| 2-21 | 1 3B2-00011-0 | * PISTON RING * ピストンリング | 2 | 2 | 2 | STD |
| 2-21 | 2 3B2-00014-0 | * PISTON RING (0.5 O/S) * ピストンリング (0.5 O/S) | 2 | 2 | 2 | OPT |
| | | | | | | |
| | | | | | | |
| | | | | | | |
| | | | | | | |

Fig. 3

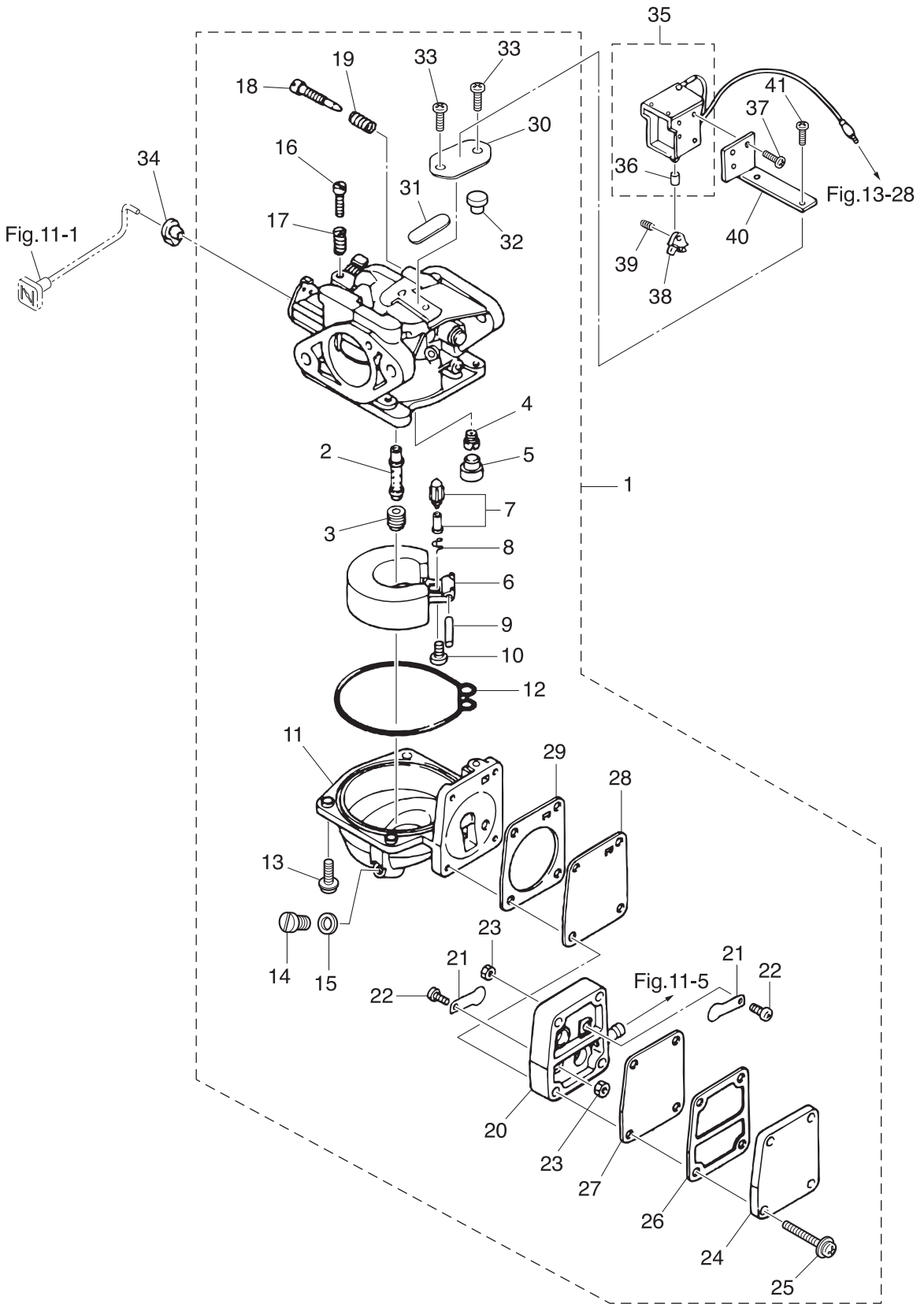
INTAKE MANIFOLD · REED VALVE · THROTTLE
インテークマニホールド・リードバルブ・スロットル



| Ref.No. 見出番号 | Part No. 部品番号 | Description 部 品 名 | Q'ty/個数 | | | Remarks 備 考 |
|-----------------|------------------|--------------------------------------------|---------|-----|------|----------------|
| | | | M6B | M8B | M10B | |
| 3-1 | 3B2B02010-0 | INTAKE MANIFOLD ASSY インテークマニホールドアッソ | 1 | 1 | 1 | |
| 3-2 | 3B2-02104-1 | INTAKE MANIFOLD GASKET インテークマニホールドガスケット | 1 | 1 | 1 | |
| 3-3 | 3B2-02105-1 | INTAKE MANIFOLD GASKET インテークマニホールドガスケット | 1 | 1 | 1 | |
| 3-4 | 3B2-02100-0 | REED VALVE ASSY リードバルブアッソ | 1 | 1 | 1 | |
| 3-5 | 3B2-02411-0 | INTAKE SILENCER インテークサイレンサ | 1 | 1 | 1 | for MF/EF |
| 3-6 | 3B2-02412-0 | INTAKE SILENCER インテークサイレンサ | | 1 | 1 | for EP |
| 3-7 | 3B2-02416-0 | SPACER スペーサ エアインテーク | 2 | 2 | 2 | |
| 3-8 | 3C8-66308-0 | WASHER 6-16-1.5 ワッシャ 6-16-1.5 | 2 | 2 | 2 | |
| 3-9 | 941303-0600 | SPRING WASHER スプリングワッシャ | 2 | 2 | 2 | |
| 3-10 | 9161F1-0685 | BOLT ボルト | 2 | 2 | 2 | |
| 3-11 | 309-06972-0 | CLAMP 6.5-47.5P クランプ 6.5-47.5P | | 1 | 1 | for EP |
| 3-12 | 369-02011-0 | CARBURETOR GASKET キャブレタガスケット | 1 | 1 | 1 | |
| 3-13 | 3B2-63711-0 | ADVANCER ARM アドバンサアーム | 1 | 1 | 1 | |
| 3-14 | 3B2-63611-0 | THROTTLE DRUM スロットルドラム | 1 | 1 | 1 | |
| 3-15 | 3B2-63506-1 | HOLDER ホルダ スロットルドラム | 2 | 2 | 2 | |
| 3-16 | 921521-6520 | SCREW スクリュ | 2 | 2 | 2 | |
| 3-17 | 3B2-63751-0 | THROTTLE ARM スロットルアーム | 1 | 1 | 1 | |
| 3-18 | 3B2-63715-2 | ROD 5-45 ロッド アドバンサリンク 5-45 | 1 | 1 | 1 | |
| 3-19 | 3B7-05243-0 | BALL JOINT CONNECTOR ボールジョイントコネクタ | 1 | 1 | 1 | |
| 3-20 | 930103-0500 | NUT ナット | 1 | 1 | 1 | |
| 3-21 | 345-05224-0 | ROD SNAP 5-2.5 ロッドスナップ 5-2.5 | 1 | 1 | 1 | |
| 3-22 | 3B2-63716-1 | THROTTLE ROD スロットルロッド | 1 | 1 | 1 | |
| 3-23 | 346-67196-1 | ROD SNAP 3-B ロッドスナップ 3-B | 2 | 2 | 2 | |
| | | | | | | |
| | | | | | | |
| | | | | | | |
| | | | | | | |
| | | | | | | |
| | | | | | | |
| | | | | | | |
| | | | | | | |
| | | | | | | |

Fig. 4

CARBURETOR · FUEL PUMP
キャブレタ・フュエルポンプ



| Ref.No. 見出番号 | Part No. 部品番号 | Description 部 品 名 | Q'ty/個数 | | | Remarks 備 考 |
|-----------------|------------------|---------------------------------------------------------|---------|-----|-------|-------------------------|
| | | | M6B | M8B | M9.8B | |
| 4-1 | 1 | 3G0-03200-0 CARBURETOR ASSY キャブレタアツッ | 1 | | | E16A M6B |
| 4-1 | 2 | 3B2-03200-1 CARBURETOR ASSY キャブレタアツッ | | 1 | | F43B M8B for MF |
| 4-1 | 3 | 3B2-03202-1 CARBURETOR ASSY (EP) キャブレタアツッ (EP) | | 1 | | F79B M8B for EP |
| 4-1 | 4 | 3K9-03200-0 CARBURETOR ASSY キャブレタアツッ | | | 1 | 54EA M9.8B for MF/EF |
| 4-1 | 5 | 3K9-03202-0 CARBURETOR ASSY (EP) キャブレタアツッ (EP) | | | 1 | 55EA M9.8B for EP |
| 4-2 | 1 | 3G0-03252-0 * MAIN NOZZLE * メインノズル | 1 | | | for M6B |
| 4-2 | 2 | 3B2-03252-0 * MAIN NOZZLE * メインノズル | | 1 | | for M8B |
| 4-2 | 3 | 3K9-03252-0 * MAIN NOZZLE * メインノズル | | | 1 | for M9.8B |
| 4-3 | 1 | 3G0-03251-0 * MAIN JET (#80) * メインジェット (#80) | 1 | | | for M6B |
| 4-3 | 2 | 3B2-03251-0 * MAIN JET (#98) * メインジェット (#98) | | 1 | | for M8B |
| 4-3 | 3 | 3K9-03251-0 * MAIN JET (#95) * メインジェット (#95) | | | 1 | for M9.8B |
| 4-4 | 1 | 3B2-03254-0 * SLOW JET (#48) * スロージェット (#48) | 1 | 1 | | for M8B, M6B |
| 4-4 | 2 | 3K9-03254-0 * SLOW JET (#50) * スロージェット (#50) | | | 1 | for M9.8B |
| 4-5 | | 346-03256-0 * RUBBER CAP * ラバーキャップ | 1 | 1 | 1 | |
| 4-6 | | 369-03231-0 * FLOAT * フロート | 1 | 1 | 1 | |
| 4-7 | | 3R3-03239-0 * FLOAT VALVE ASSY * フロートバルブアツッ | 1 | 1 | 1 | Valve Pin |
| 4-8 | | 344-03244-0 * CLIP * クリップ | 1 | 1 | 1 | |
| 4-9 | | 346-03232-0 * FLOAT ARM PIN * フロートアームピン | 1 | 1 | 1 | |
| 4-10 | | 3F3-03234-0 * SCREW * スクリューアームピン | 1 | 1 | 1 | |
| 4-11 | | 3B2-03221-0 * FLOAT CHAMBER * フロートチャンバ | 1 | 1 | 1 | |
| 4-12 | | 369-03222-0 * FLOAT CHAMBER O-RING * フロートチャンバOリング | 1 | 1 | 1 | |
| 4-13 | | 922503-6414 * SCREW * スクリュー | 4 | 4 | 4 | |
| 4-14 | | 369-03292-0 * DRAIN SCREW * ドレンスクリュー | 1 | 1 | 1 | |
| 4-15 | | 369-03293-1 * GASKET * ガasketドレンスクリュー | 1 | 1 | 1 | |
| 4-16 | | 346-03265-0 * STOP SCREW * ストップスクリュー | 1 | 1 | 1 | |
| 4-17 | | 346-03267-0 * SPRING * スプリング A | 1 | 1 | 1 | |
| 4-18 | | 346-03266-0 * PILOT SCREW * パイロットスクリュー | 1 | 1 | 1 | |
| 4-19 | | 356-03268-0 * SPRING* スプリング B | 1 | 1 | 1 | |
| 4-20 | | 369-03304-0 * PUMP BODY * ポンプボディ | 1 | 1 | 1 | |

Fig. 4

CARBURETOR · FUEL PUMP
キャブレタ・フュエルポンプ

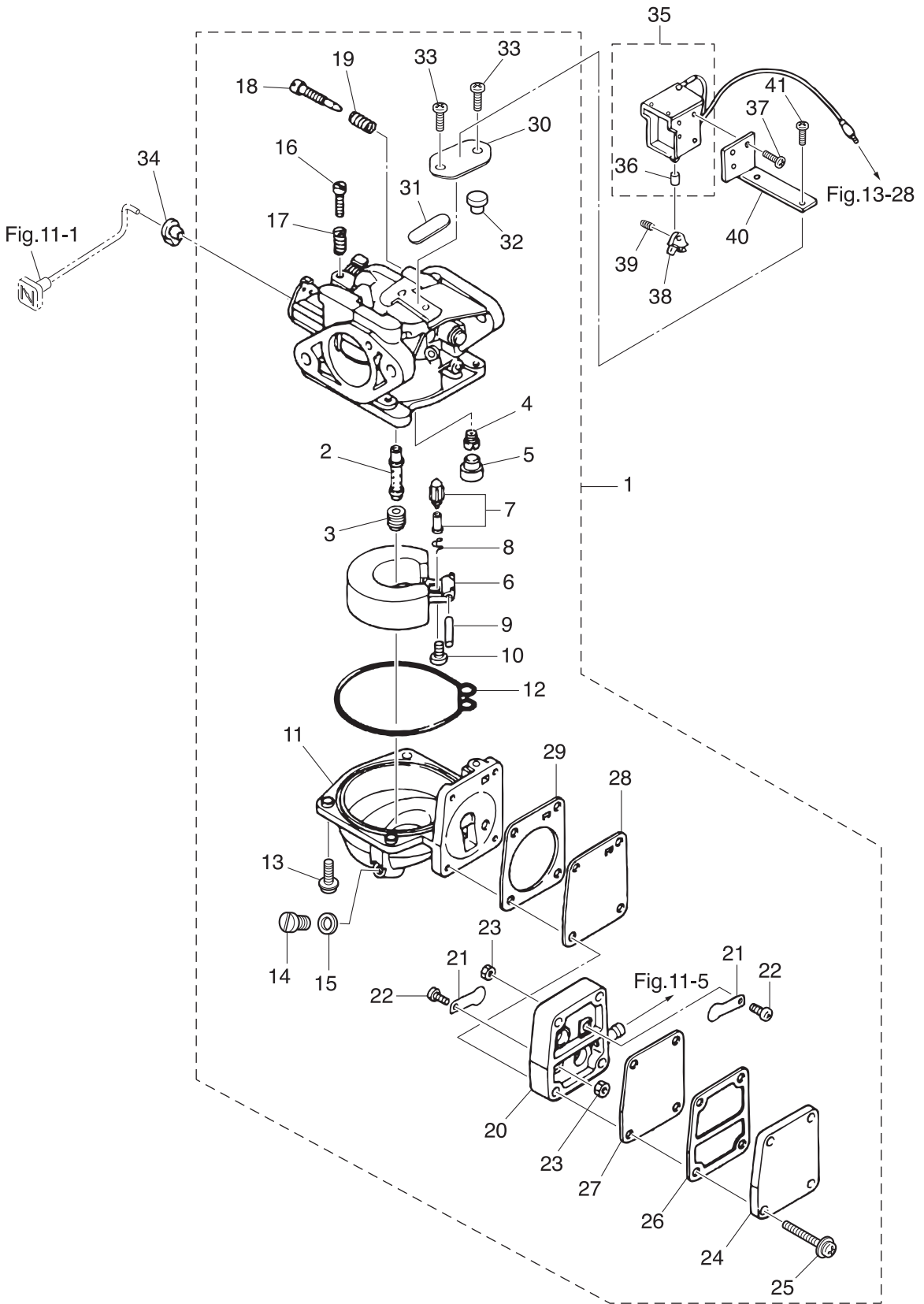
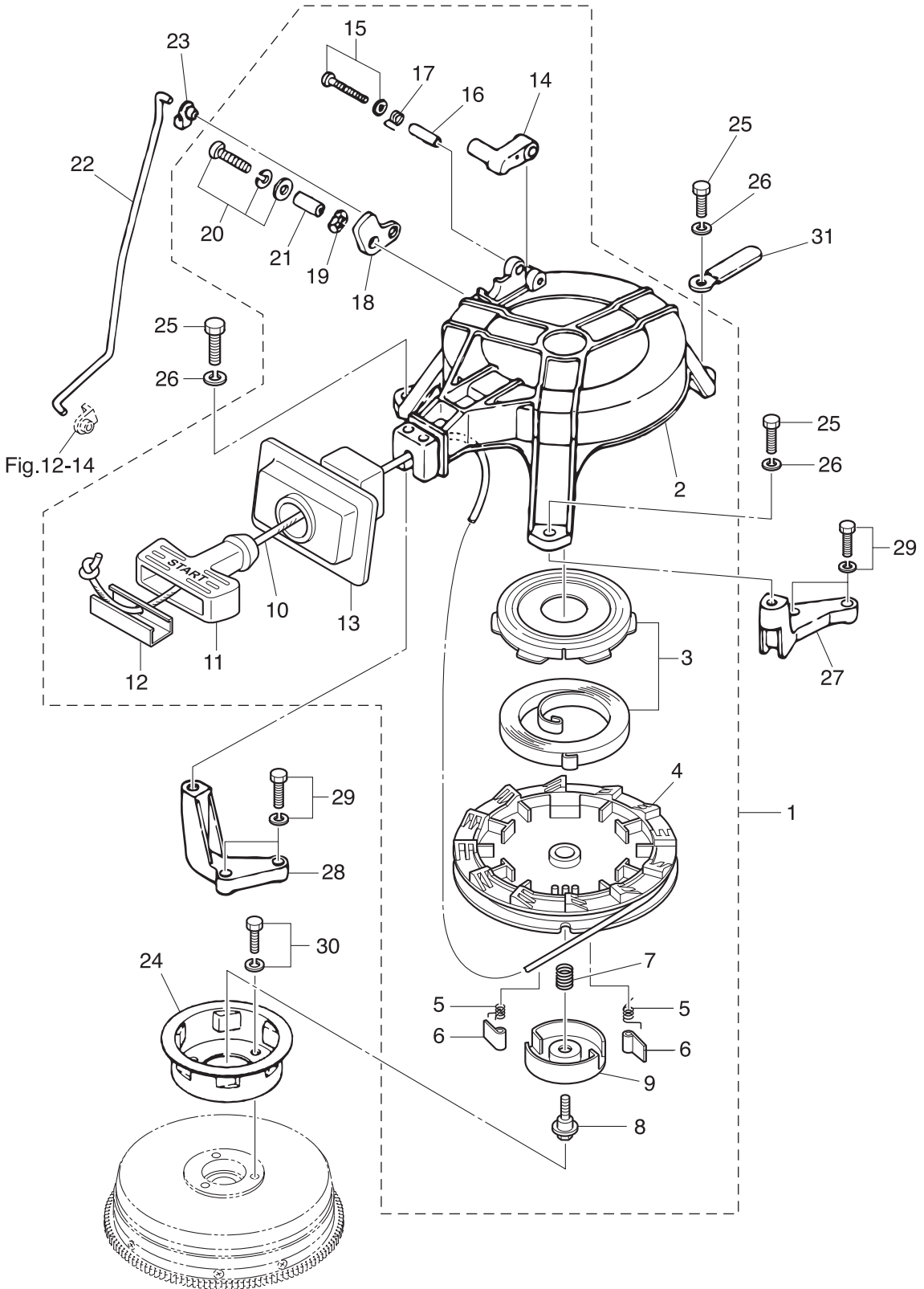


Fig. 5

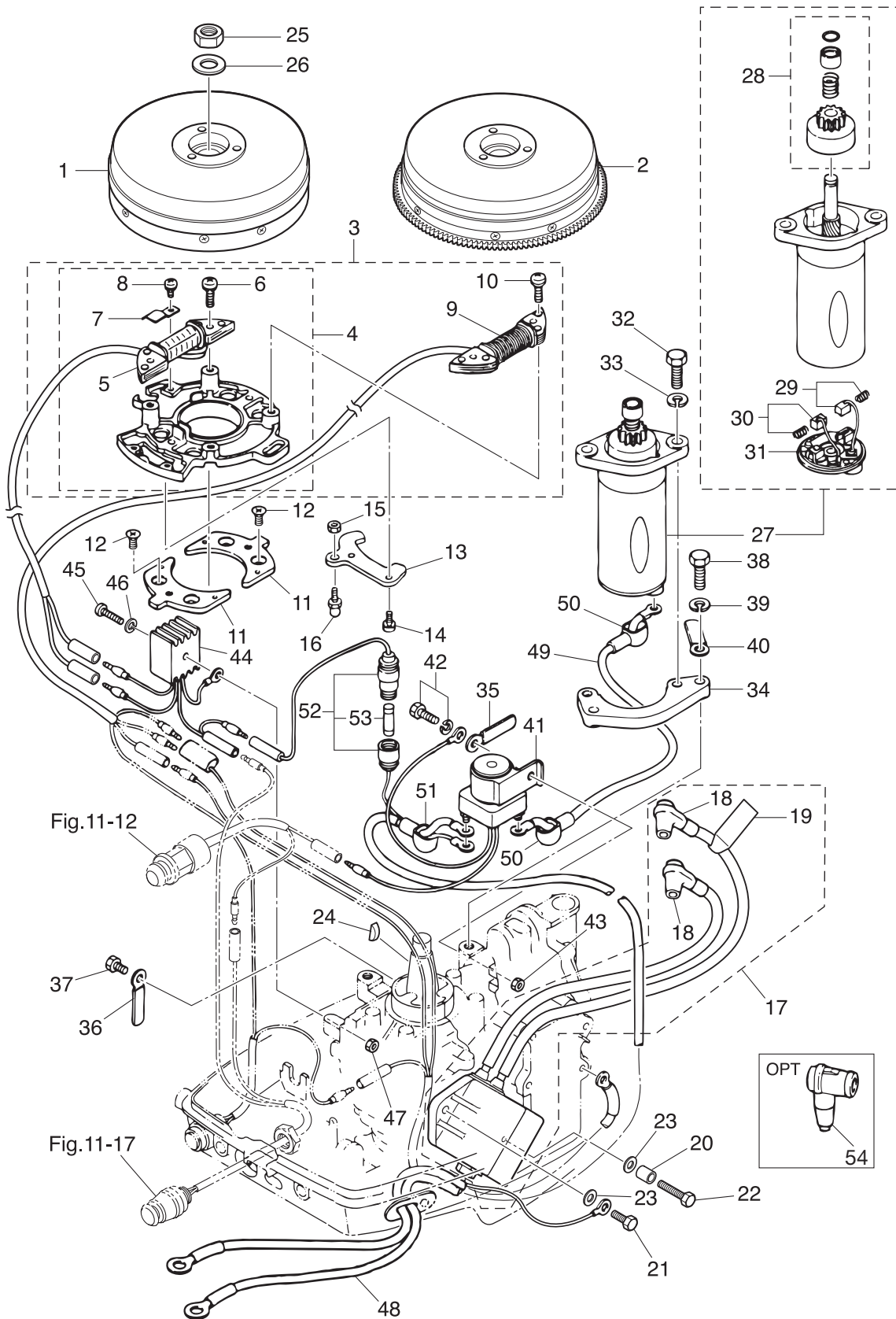
RECOIL STARTER · STARTER LOCK
リコイルスタータ・スタータロック



| Ref.No. 見出番号 | Part No. 部品番号 | Description 部 品 名 | Q'ty/個数 | | | Remarks 備 考 |
|-----------------|------------------|-------------------------------------------------|---------|-----|------|----------------|
| | | | M6B | M8B | M10B | |
| 5-1 | 3B2-05000-1 | RECOIL STARTER ASSY リコイルスタータアッシー | 1 | 1 | 1 | |
| 5-2 | 3B2-05105-0 | * STARTER CASE * スタータケース | 1 | 1 | 1 | |
| 5-3 | 3B2-05010-1 | * STARTER SPRING SET * スタータスプリングセット | 1 | 1 | 1 | |
| 5-4 | 3B2-05104-0 | * REEL * リール | 1 | 1 | 1 | |
| 5-5 | 369-05012-0 | * RETURN SPRING * リターンスプリング | 2 | 2 | 2 | |
| 5-6 | 3B2-05003-1 | * RATCHET * ラチェット | 2 | 2 | 2 | |
| 5-7 | 369-05007-0 | * FRICTION SPRING * フリクションスプリング | 1 | 1 | 1 | |
| 5-8 | 3B2-05138-1 | * BOLT * ボルト スタータシャフト | 1 | 1 | 1 | |
| 5-9 | 3B2-05006-1 | * FRICTION PLATE * フリクションプレート | 1 | 1 | 1 | |
| 5-10 | 3B2-05013-0 | * STARTER ROPE φ4.5-1620 * スタータロープ φ4.5-1620 | 1 | 1 | 1 | |
| 5-11 | 3B2-05019-0 | * STARTER HANDLE * スタータハンドル | 1 | 1 | 1 | |
| 5-12 | 3B2-05131-1 | * ROPE ANCHOR * ロープアンカ | 1 | 1 | 1 | |
| 5-13 | 3B2-05116-0 | * SEALING PLATE * シーリングプレート スタータ | 1 | 1 | 1 | |
| 5-14 | 338-05252-0 | * STARTER LOCK * スタータロック | 1 | 1 | 1 | |
| 5-15 | 921503-5430 | * SCREW * スクリュー | 1 | 1 | 1 | |
| 5-16 | 338-05255-0 | * COLLAR 4-6-21 * カラー 4-6-21 | 1 | 1 | 1 | |
| 5-17 | 338-05216-0 | * STARTER LOCK SPRING * スタータロックスプリング | 1 | 1 | 1 | |
| 5-18 | 3B2-05253-0 | * STARTER LOCK CAM * スタータロックカム | 1 | 1 | 1 | |
| 5-19 | 941403-0800 | * WAVE WASHER d=8 * ウェーブワッシャー d=8 | 1 | 1 | 1 | |
| 5-20 | 921503-7616 | * SCREW * スクリュー | 1 | 1 | 1 | |
| 5-21 | 3M2-05215-0 | * COLLAR 6.1-8-4 * カラー 6.1-8-4 | 1 | 1 | 1 | |
| 5-22 | 3B2-05217-1 | STARTER LOCK ROD スタータロックロッド | 1 | 1 | 1 | |
| 5-23 | 3K9-05223-0 | ROD SNAP 4-2 ロッドスナップ 4-2 | 1 | 1 | 1 | |
| 5-24 | 3B2-05901-1 | STARTER PULLEY スタータプーリー | 1 | 1 | 1 | |
| 5-25 | 9101F4-0620 | BOLT ボルト | 3 | 3 | 3 | |
| 5-26 | 941303-0600 | SPRING WASHER スプリングワッシャー | 3 | 3 | 3 | |
| 5-27 | 3B2B05101-0 | BRACKET ブラケット スタータモータ | 1 | 1 | 1 | |
| 5-28 | 3B2B05102-0 | BRACKET ブラケット R スタータ | 1 | 1 | 1 | |
| 5-29 | 910121-6623 | BOLT ボルト | 4 | 4 | 4 | |

Fig. 6

MAGNETO · ELECTRIC PARTS
マグネト・エレクトリックパーツ



| Ref.No. 見出番号 | Part No. 部品番号 | Description 部 品 名 | Q'ty/個数 | | | Remarks 備 考 |
|-----------------|------------------|-----------------------------------------------------|---------|-----|-------|----------------------------------------|
| | | | M6B | M8B | M9.8B | |
| 6-1 | 3B2-06101-0 | FLYWHEEL ASSY フライホイールアツン | 1 | 1 | 1 | for MF |
| 6-2 | 3B2-06194-1 | FLYWHEEL ASSY W/GEAR フライホイールアツン W/ギヤ | | 1 | 1 | for EF/EP |
| 6-3 | 3B2-06103-3 | COIL PLATE ASSY W/ALTERNATOR コイルプレートアツン W/オルタネータ | | 1 | 1 | for EF/EP with Alternator |
| 6-4 | 3B2-06102-2 | * COIL PLATE ASSY * コイルプレートアツン W/O オルタネータ | 1 | 1 | 1 | for MF without Alternator |
| 6-5 | 3B2-06120-0 | ** EXCITER COIL ** エキサイタコイル | 1 | 1 | 1 | ALL |
| 6-6 | 921521-6625 | ** SCREW ** スクリュ | 2 | 2 | 2 | for MF |
| 6-7 | 3B2-06135-0 | ** HOLDER ** ホルダ`マグネトコト` | 1 | 1 | 1 | ALL |
| 6-8 | 921521-6406 | ** SCREW ** スクリュ | 1 | 1 | 1 | ALL |
| 6-9 | 3B2-06123-1 | * ALTERNATOR ASSY (80W) * オルタネータアツン (80W) | | 1 | 1 | for EF/EP |
| 6-10 | 921521-6625 | * SCREW * スクリュ | | 4 | 4 | Exciter Coil & Alternator for EF/EP |
| 6-11 | 3B2-63724-0 | SETTING PLATE セツティングプレート 口ワ | 2 | 2 | 2 | |
| 6-12 | 921621-0612 | SCREW スクリュ | 4 | 4 | 4 | |
| 6-13 | 1 3B2-05233-1 | COIL PLATE STOPPER コイルプレートストップパ` | 1 | 1 | | for M8B, M6B |
| 6-13 | 2 3K9-05233-0 | COIL PLATE STOPPER コイルプレートストップパ` | | | 1 | for M9.8B |
| 6-14 | 921503-6510 | SCREW スクリュ | 2 | 2 | 2 | |
| 6-15 | 930103-0600 | NUT ナット | 1 | 1 | 1 | |
| 6-16 | 346-05228-1 | BALL JOINT ボールジョイント B | 1 | 1 | 1 | |
| 6-17 | 3B2-06170-0 | CD UNIT ASSY CDユニットアツン | 1 | 1 | 1 | |
| 6-18 | 346-06999-0 | * PLUG CAP W/RESISTANCE * プラグキャップ` W/レジスタンス | 2 | 2 | 2 | |
| 6-19 | 3C8-72181-0 | * CAUTION DECAL (B) * コーションデカール (B) | 1 | 1 | 1 | |
| 6-20 | 3B2-06162-0 | SPACER 6.2-9-27 スペーサ 6.2-9-27 | 1 | 1 | 1 | |
| 6-21 | 9101F4-0620 | BOLT ボルト | 1 | 1 | 1 | |
| 6-22 | 9101F4-0645 | BOLT ボルト | 1 | 1 | 1 | |
| 6-23 | 940103-0600 | WASHER ワッシャ | 2 | 2 | 2 | |
| 6-24 | 338-00131-0 | KEY キー | 1 | 1 | 1 | Magneto |
| 6-25 | 369-00132-0 | NUT 12-P1.25 ナット 12-P1.25 | 1 | 1 | 1 | |
| 6-26 | 940121-1200 | WASHER ワッシャ | 1 | 1 | 1 | |
| 6-27 | 350-76010-0 | STARTER MOTOR ASSY スタータモータアツン | | 1 | 1 | |
| 6-28 | 350-76015-0 | * PINION ASSY * ヒニオンアツン | | 1 | 1 | |

| Ref.No. 見出番号 | Part No. 部品番号 | Description 部 品 名 | Q'ty/個数 | | | Remarks 備 考 |
|-----------------|------------------|---------------------------------------------|---------|-----|-------|----------------|
| | | | M6B | M8B | M9.8B | |
| 6-29 | 350-76012-0 | * POSITIVE BRUSH * ブラシ (+) | | 1 | 1 | Spring |
| 6-30 | 350-76013-0 | * NEGATIVE BRUSH * ブラシ (-) | | 1 | 1 | Spring |
| 6-31 | 350-76014-0 | * BRUSH HOLDER * ブラシホルダ | | 1 | 1 | |
| 6-32 | 916103-0830 | BOLT ボルト | | 2 | 2 | |
| 6-33 | 941303-0800 | SPRING WASHER スプリングワッシャ | | 2 | 2 | |
| 6-34 | 350-76011-0 | STARTER MOTOR BRACKET スタータモータブラケット | | 1 | 1 | |
| 6-35 | 398-06972-0 | CLAMP 6.5-67P クランプ 6.5-67P | | 1 | 1 | |
| 6-36 | 309-06972-0 | CLAMP 6.5-47.5P クランプ 6.5-47.5P | | 1 | 1 | |
| 6-37 | 9101F4-0610 | BOLT ボルト | | 1 | 1 | |
| 6-38 | 910103-0825 | BOLT ボルト | | 2 | 2 | |
| 6-39 | 941303-0800 | SPRING WASHER スプリングワッシャ | | 2 | 2 | |
| 6-40 | 345-06917-1 | CLAMP 9-20U クランプ 9-20U | | 1 | 1 | |
| 6-41 | 346-76040-0 | STARTER SOLENOID スタータソレノイド | | 1 | 1 | |
| 6-42 | 910103-6620 | BOLT ボルト | | 1 | 1 | |
| 6-43 | 930103-0600 | NUT ナット | | 1 | 1 | |
| 6-44 | 3B2-76060-0 | RECTIFIER COMPLETE レクチファイヤコンプリート | | 1 | 1 | |
| 6-45 | 921503-0525 | SCREW スクリュー | | 1 | 1 | |
| 6-46 | 941303-0500 | SPRING WASHER スプリングワッシャ | | 1 | 1 | |
| 6-47 | 930103-0500 | NUT ナット | | 1 | 1 | |
| 6-48 | 3B2-76120-1 | BATTERY CABLE L=2000 バッテリーケーブル L=2000 | | 1 | 1 | |
| 6-49 | 3B2-76147-2 | STARTER CABLE L=200 スタータケーブル L=200 | | 1 | 1 | |
| 6-50 | 3A3-76145-0 | TERMINAL CAP ターミナルキャップ スタータ | | 2 | 2 | |
| 6-51 | 3B7-76145-0 | TERMINAL CAP ターミナルキャップ | | 1 | 1 | |
| 6-52 | 3B2-76062-0 | FUSE WIRE ASSY L=355 ヒューズワイヤアッセンブリ L=355 | | 1 | 1 | |
| 6-53 | 346-76212-0 | * FUSE 15A * ヒューズ 15A | | 1 | 1 | |
| 6-54 | 3C7-06921-0 | PLUG CAP W/RESISTANCE プラグキャップ W/レジスタンス | 2 | 2 | 2 | OPT |
| | | | | | | |
| | | | | | | |
| | | | | | | |

Fig. 7

DRIVE SHAFT HOUSING
ドライブシャフトハウジング

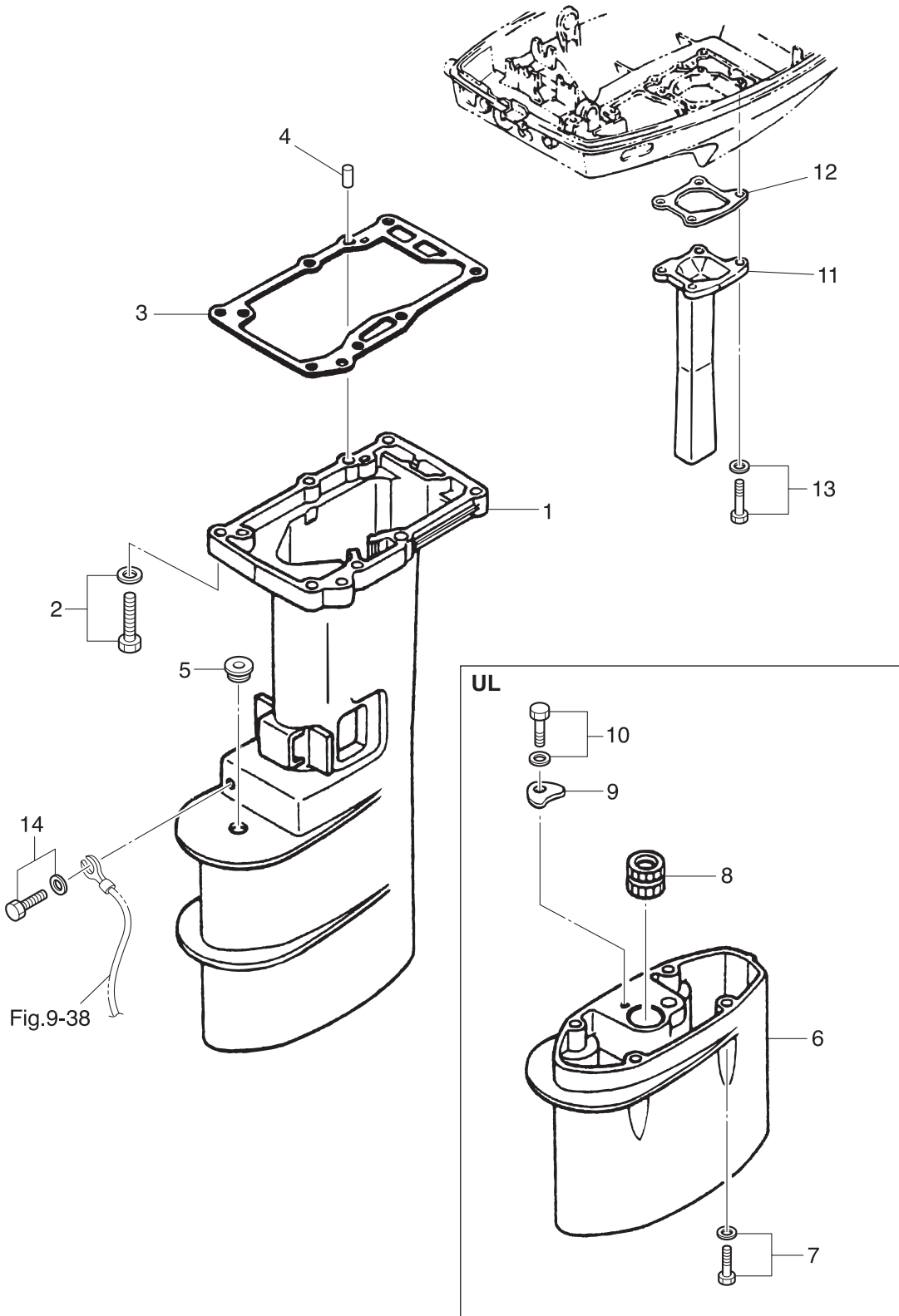
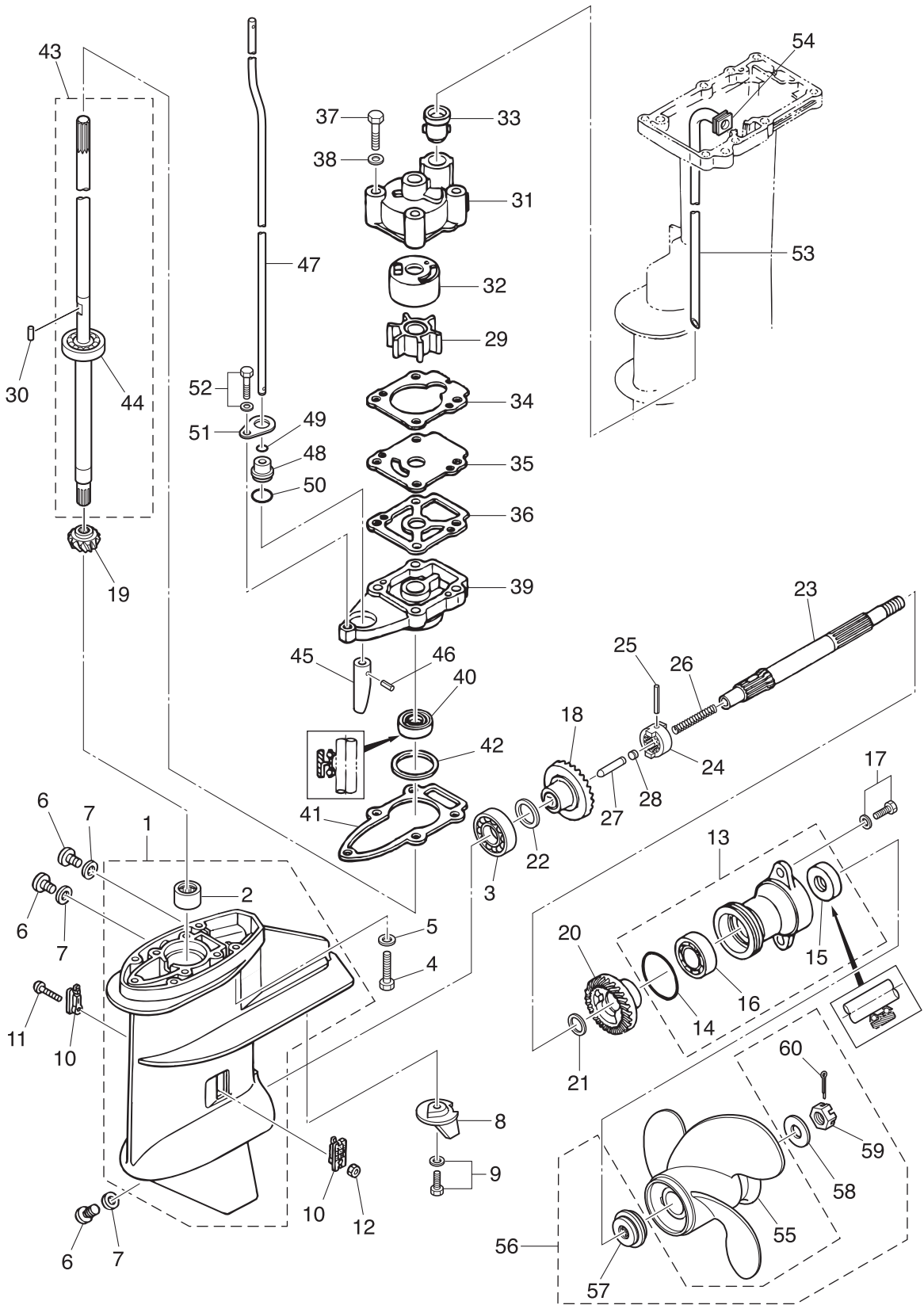


Fig. 8

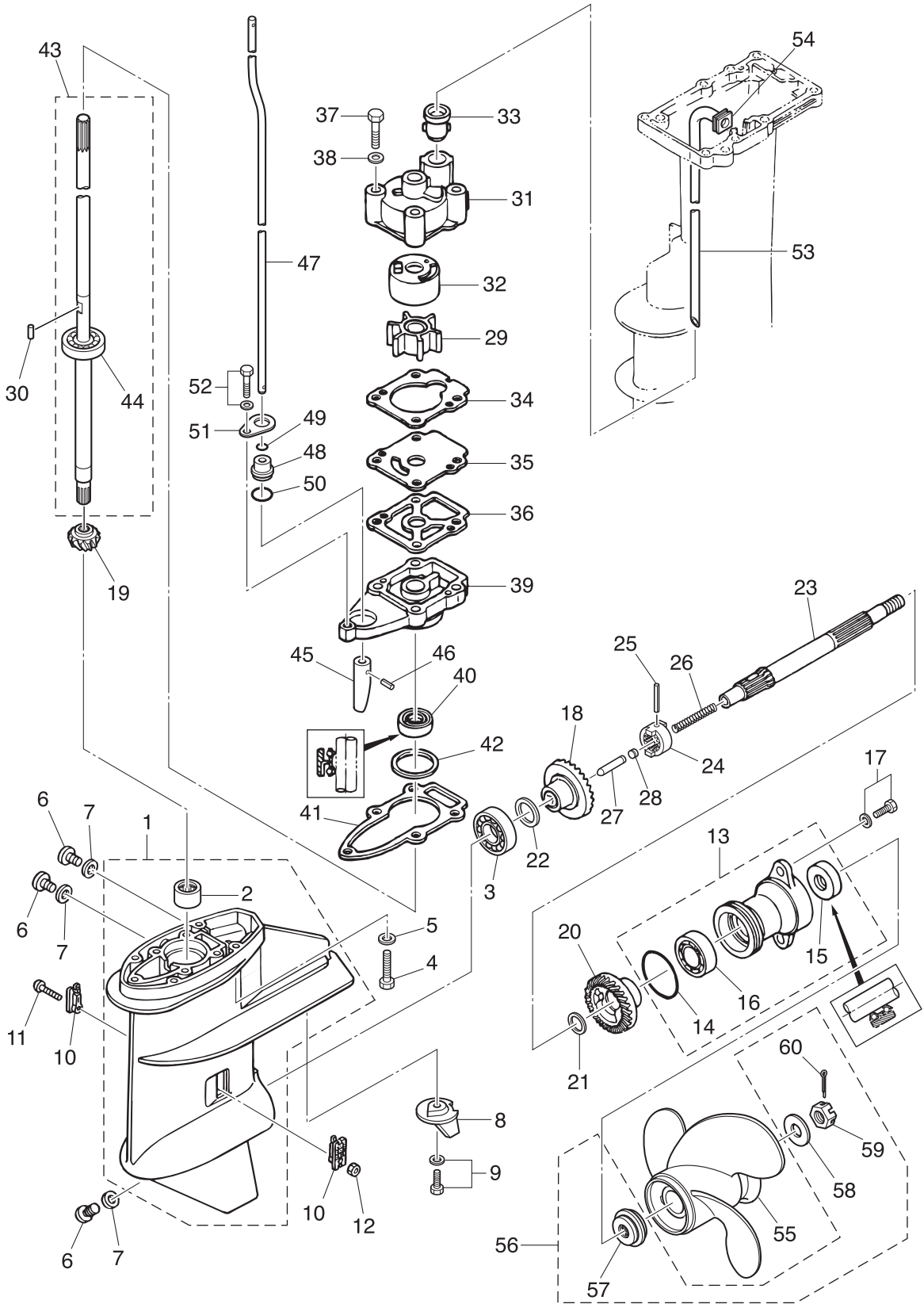
GEAR CASE
ギヤケース



| Ref.No. 見出番号 | Part No. 部品番号 | Description 部 品 名 | Q'ty/個数 | | | Remarks 備 考 |
|-----------------|------------------|--------------------------------------------------|---------|-----|------|----------------|
| | | | M6B | M8B | M10B | |
| 8-1 | 3B2Q60000-2 | GEAR CASE ASSY ギヤケースアッソ | 1 | 1 | 1 | |
| 8-2 | 3B2-60211-0 | * ROLLER BEARING 15-21-16 * ローラベアリング 15-21-16 | 1 | 1 | 1 | |
| 8-3 | 9601-0-6204 | BALL BEARING 6204 ボールベアリング 6204 | 1 | 1 | 1 | |
| 8-4 | 9161E3-0635 | BOLT ボルト | 4 | 4 | 4 | |
| 8-5 | 9401E3-0600 | WASHER ワッシャ | 4 | 4 | 4 | |
| 8-6 | 332-60005-2 | PLUG 8-8 プラグ 8-8 | 3 | 3 | 3 | |
| 8-7 | 332-60006-0 | GASKET 8.1-15-1 ガスケット 8.1-15-1 | 3 | 3 | 3 | |
| 8-8 | 3V1-60217-0 | TRIM TAB トリムタブ | 1 | 1 | 1 | |
| 8-9 | 910103-5620 | BOLT ボルト | 1 | 1 | 1 | |
| 8-10 | 3AA-60206-0 | WATER STRAINER W=17 ウォーターストレーナ W=17 | 2 | 2 | 2 | Mark A |
| 8-11 | 921503-0430 | SCREW スクリュー | 1 | 1 | 1 | |
| 8-12 | 930403-0400 | NYLON NUT 4-P0.7 ナイロンナット 4-P0.7 | 1 | 1 | 1 | |
| 8-13 | 3B2Q60100-1 | PROPELLER SHAFT HOUSING ASSY プロペラシャフトハウジングアッソ | 1 | 1 | 1 | |
| 8-14 | 345-65015-0 | * O-RING 3.2-47 * オリング 3.2-47 | 1 | 1 | 1 | |
| 8-15 | 369-60111-0 | * OIL SEAL 15-28-10 * オイルシール 15-28-10 | 1 | 1 | 1 | |
| 8-16 | 9601-0-6004 | * BALL BEARING 6004 * ボールベアリング 6004 | 1 | 1 | 1 | |
| 8-17 | 9101E3-5620 | BOLT ボルト | 2 | 2 | 2 | |
| 8-18 | 3B2-64010-0 | BEVEL GEAR ASSY (A) ベベルギヤアッソ (A) | 1 | 1 | 1 | |
| 8-19 | 3B2-64020-0 | BEVEL GEAR B ベベルギヤ B | 1 | 1 | 1 | |
| 8-20 | 3B2-64030-0 | BEVEL GEAR C ベベルギヤ C | 1 | 1 | 1 | |
| 8-21 | 369-64032-0 | WASHER 15.2-19-1.9 ワッシャ 15.2-19-1.9 | 1 | 1 | 1 | |
| 8-22 | 1 369-64014-0 | SHIM 21-28-0.1 シム 21-28-0.1 | A | A | A | |
| 8-22 | 2 369-64015-0 | SHIM 21-28-0.15 シム 21-28-0.15 | A | A | A | |
| 8-23 | 3V1-64211-1 | PROPELLER SHAFT プロペラシャフト | 1 | 1 | 1 | |
| 8-24 | 3B2-64215-0 | CLUTCH クラッチ | 1 | 1 | 1 | |
| 8-25 | 301-64217-0 | PIN 3.5-28 ピン 3.5-28 | 1 | 1 | 1 | |
| 8-26 | 3V1-64221-0 | SPRING スプリング クラッチ | 1 | 1 | 1 | |
| 8-27 | 369-64223-0 | PUSH ROD プッシュロッド クラッチ | 1 | 1 | 1 | |
| 8-28 | 3B2-64222-0 | SPRING RETAINER スプリングリテーナ クラッチ | 1 | 1 | 1 | |

Fig. 8

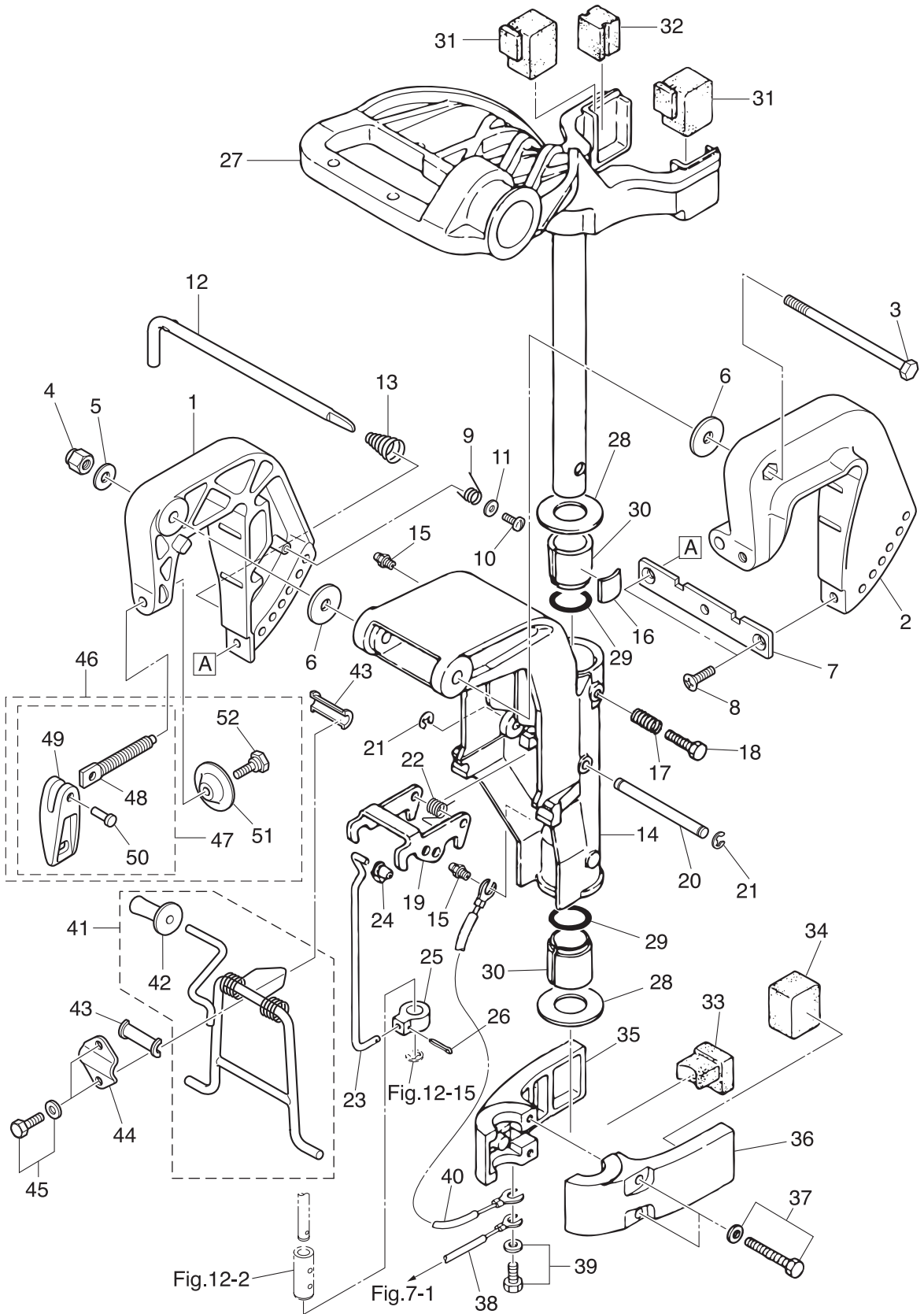
GEAR CASE
ギヤケース



| Ref.No. 見出番号 | Part No. 部品番号 | Description 部 品 名 | Q'ty/個数 | | | Remarks 備 考 |
|-----------------|------------------|---------------------------------------------|---------|-----|------|------------------|
| | | | M6B | M8B | M38B | |
| 8-29 | 3B2-65021-1 | WATER PUMP IMPELLER ウォーターポンプインペラ | 1 | 1 | 1 | |
| 8-30 | 3B2-65022-0 | KEY φ3-11 キー ホンブインペラ φ3-11 | 1 | 1 | 1 | |
| 8-31 | 3B2-65016-0 | PUMP CASE (UPPER) ポンプケース(アッパ) | 1 | 1 | 1 | |
| 8-32 | 3B2-65011-0 | PUMP CASE LINER ポンプケースライナ | 1 | 1 | 1 | |
| 8-33 | 331-65014-0 | WATER PIPE SEAL (LOWER) ウォーターパイプシール(ロワ) | 1 | 1 | 1 | |
| 8-34 | 3B2-65018-2 | PUMP CASE GASKET ポンプケースガスケット | 1 | 1 | 1 | |
| 8-35 | 3B2-65025-0 | WATER PUMP GUIDE PLATE ウォーターポンプガイドプレート | 1 | 1 | 1 | |
| 8-36 | 3B2-65029-2 | GUIDE PLATE GASKET ガイドプレートガスケット | 1 | 1 | 1 | |
| 8-37 | 9161E3-0650 | BOLT ボルト | 4 | 4 | 4 | |
| 8-38 | 940103-0600 | WASHER ワッシャ | 4 | 4 | 4 | |
| 8-39 | 3V1-65017-0 | PUMP CASE (LOWER) ポンプケース(ロワ) | 1 | 1 | 1 | |
| 8-40 | 309-60111-0 | OIL SEAL 12-24-8 オイルシール 12-24-8 | 1 | 1 | 1 | |
| 8-41 | 3B2-65020-1 | PUMP CASE GASKET (LOWER) ポンプケースガスケット(ロワ) | 1 | 1 | 1 | |
| 8-42 | 1 3B2-64081-0 | SHIM 28-36.8-0.1 シム 28-36.8-0.1 | A | A | A | |
| 8-42 | 2 3B2-64082-0 | SHIM 28-36.8-0.15 シム 28-36.8-0.15 | A | A | A | |
| 8-42 | 3 3B2-64083-0 | SHIM 28-36.8-0.3 シム 28-36.8-0.3 | A | A | A | |
| 8-43 | 1 3B2-64306-1 | DRIVE SHAFT ASSY (S) ドライブシャフトアッシ(S) | 1 | 1 | 1 | for Transom "S" |
| 8-43 | 2 3B2-64307-1 | DRIVE SHAFT ASSY (L) ドライブシャフトアッシ(L) | 1 | 1 | 1 | for Transom "L" |
| 8-43 | 3 3B2-64309-1 | DRIVE SHAFT ASSY (UL) ドライブシャフトアッシ(UL) | | 1 | 1 | for Transom "UL" |
| 8-44 | 9601-0-6301 | BALL BEARING 6301 ボールベアリング 6301 | 1 | 1 | 1 | |
| 8-45 | 369-66011-0 | CLUTCH CAM クラッチカム | 1 | 1 | 1 | |
| 8-46 | 951403-0310 | SPRING PIN 3-10 スプリングピン 3-10 | 1 | 1 | 1 | |
| 8-47 | 1 3B2-66012-0 | CAM ROD (S) カムロッド(S) | 1 | 1 | 1 | |
| 8-47 | 2 3B2-66013-0 | CAM ROD (L) カムロッド(L) | 1 | 1 | 1 | |
| 8-47 | 3 3B2-66014-0 | CAM ROD (UL) カムロッド(UL) | | 1 | 1 | for Transom "UL" |
| 8-48 | 369-66031-0 | CAM ROD BUSHING カムロッドブッシング | 1 | 1 | 1 | |
| 8-49 | 369-66021-1 | O-RING 2.5-4.9 オリング A 2.5-4.9 | 1 | 1 | 1 | |
| 8-50 | 332-66032-0 | O-RING 2.4-15.4 オリング 2.4-15.4 | 1 | 1 | 1 | |
| 8-51 | 369-66033-0 | STOPPER ストッパ カムロッドブッシング | 1 | 1 | 1 | |

Fig. 9

BRACKET · REVERSE LOCK
ブラケット・リバースロック



| Ref.No. 見出番号 | Part No. 部品番号 | Description 部 品 名 | Q'ty/個数 | | | Remarks 備 考 |
|-----------------|------------------|---------------------------------------------------------|---------|-----|------|----------------|
| | | | M6B | M8B | M10B | |
| 9-1 | 3V1Q62112-1 | CLAMP BRACKET (R) クランプブラケット (R) | 1 | 1 | 1 | Starboard Side |
| 9-2 | 3V1Q62113-1 | CLAMP BRACKET (L) クランプブラケット (L) | 1 | 1 | 1 | Port Side |
| 9-3 | 309-62115-2 | BOLT 8-122 ボルト 8-122 | 1 | 1 | 1 | |
| 9-4 | 930403-0800 | NYLON NUT 8-P1.25 ナイロンナット 8-P1.25 | 1 | 1 | 1 | |
| 9-5 | 9401E3-0800 | WASHER ワッシャ | 1 | 1 | 1 | |
| 9-6 | 307-62116-1 | WASHER 8.5-28-1 ワッシャ 8.5-28-1 | 2 | 2 | 2 | |
| 9-7 | 3B2-62118-0 | DISTANCE PLATE ディスタンスプレート ブラケット | 1 | 1 | 1 | |
| 9-8 | 9216E3-0612 | SCREW スクリュー | 2 | 2 | 2 | |
| 9-9 | 369-62146-1 | STERN BRACKET SPRING スターンブラケットスプリング | 1 | 1 | 1 | |
| 9-10 | 921703-0406 | SCREW スクリュー | 1 | 1 | 1 | |
| 9-11 | 369-62147-0 | WASHER 4.3-16-1.5 ワッシャ 4.3-16-1.5 | 1 | 1 | 1 | |
| 9-12 | 350-62121-2 | THRUST ROD スラストロッド | 1 | 1 | 1 | |
| 9-13 | 369-62122-2 | THRUST ROD SPRING スラストロッドスプリング | 1 | 1 | 1 | |
| 9-14 | 3B2Q62310-0 | SWIVEL BRACKET スイベルブラケット | 1 | 1 | 1 | |
| 9-15 | 344-67177-1 | GREASE FITTING グリスフィッティング | 2 | 2 | 2 | |
| 9-16 | 345-62441-0 | FRICTION PIECE フリクションピース | 1 | 1 | 1 | |
| 9-17 | 346-62421-1 | FRICTION SPRING フリクションスプリング | 1 | 1 | 1 | |
| 9-18 | 9101E3-0830 | BOLT ボルト | 1 | 1 | 1 | |
| 9-19 | 3B2-66322-1 | REVERSE LOCK リバースロック | 1 | 1 | 1 | |
| 9-20 | 3B2-66321-1 | REVERSE LOCK ROD リバースロックロッド | 1 | 1 | 1 | |
| 9-21 | 945303-0500 | E-RING d=5 Eリング d=5 | 2 | 2 | 2 | |
| 9-22 | 3B2-66315-0 | REVERSE LOCK SPRING リバースロックスプリング | 1 | 1 | 1 | |
| 9-23 | 3B2-66305-0 | REVERSE LOCK LINK リバースロックリンク | 1 | 1 | 1 | |
| 9-24 | 345-05224-0 | ROD SNAP 5-2.5 ロッドスナップ 5-2.5 | 1 | 1 | 1 | |
| 9-25 | 3B2-66302-0 | REVERSE LOCK LINK JOINT リバースロックリンクジョイント | 1 | 1 | 1 | |
| 9-26 | 951503-0214 | SPLIT PIN スプリットピン | 1 | 1 | 1 | |
| 9-27 | 3B2Q62010-0 | STEERING SHAFT ASSY ステアリングシャフトアッシー | 1 | 1 | 1 | |
| 9-28 | 3B2-62422-0 | THRUST PLATE (UPPER) 22-44-2 スラストプレート (アッパー) 22-44-2 | 2 | 2 | 2 | |
| 9-29 | 3B2-62415-0 | O-RING 4.25-19.5 Oリング 4.25-19.5 | 2 | 2 | 2 | |

Fig. 9

BRACKET · REVERSE LOCK
ブラケット・リバースロック

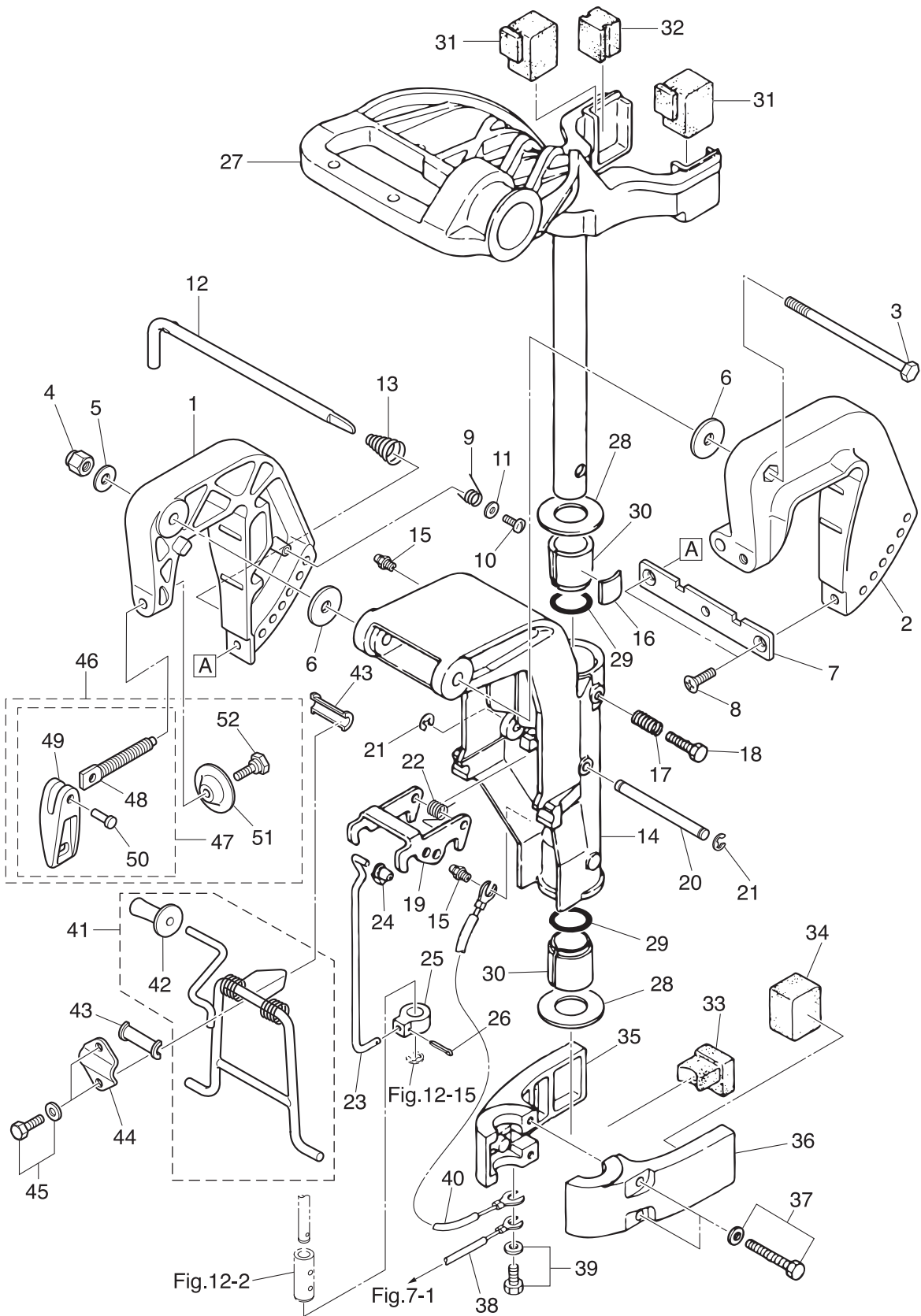
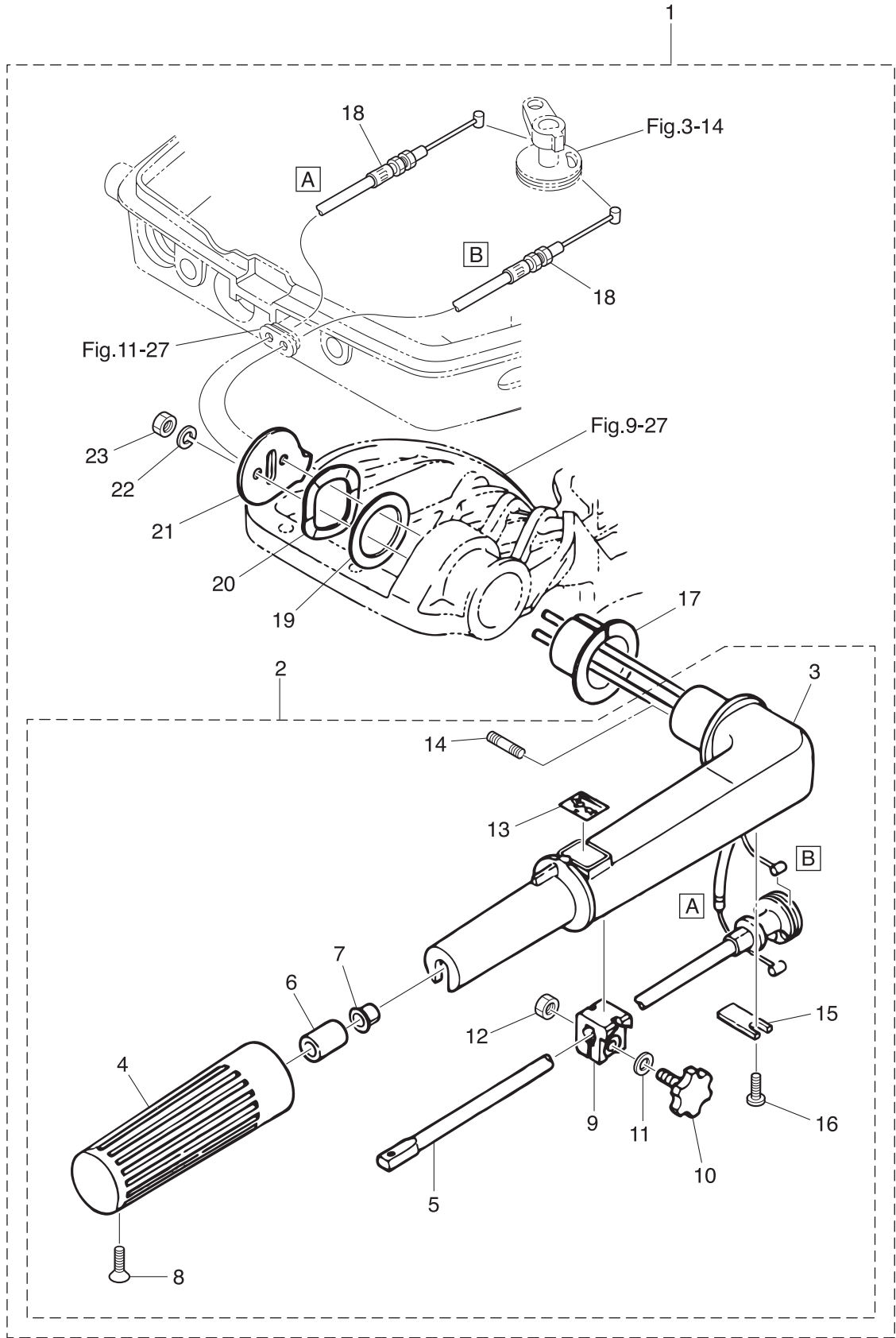


Fig. 10

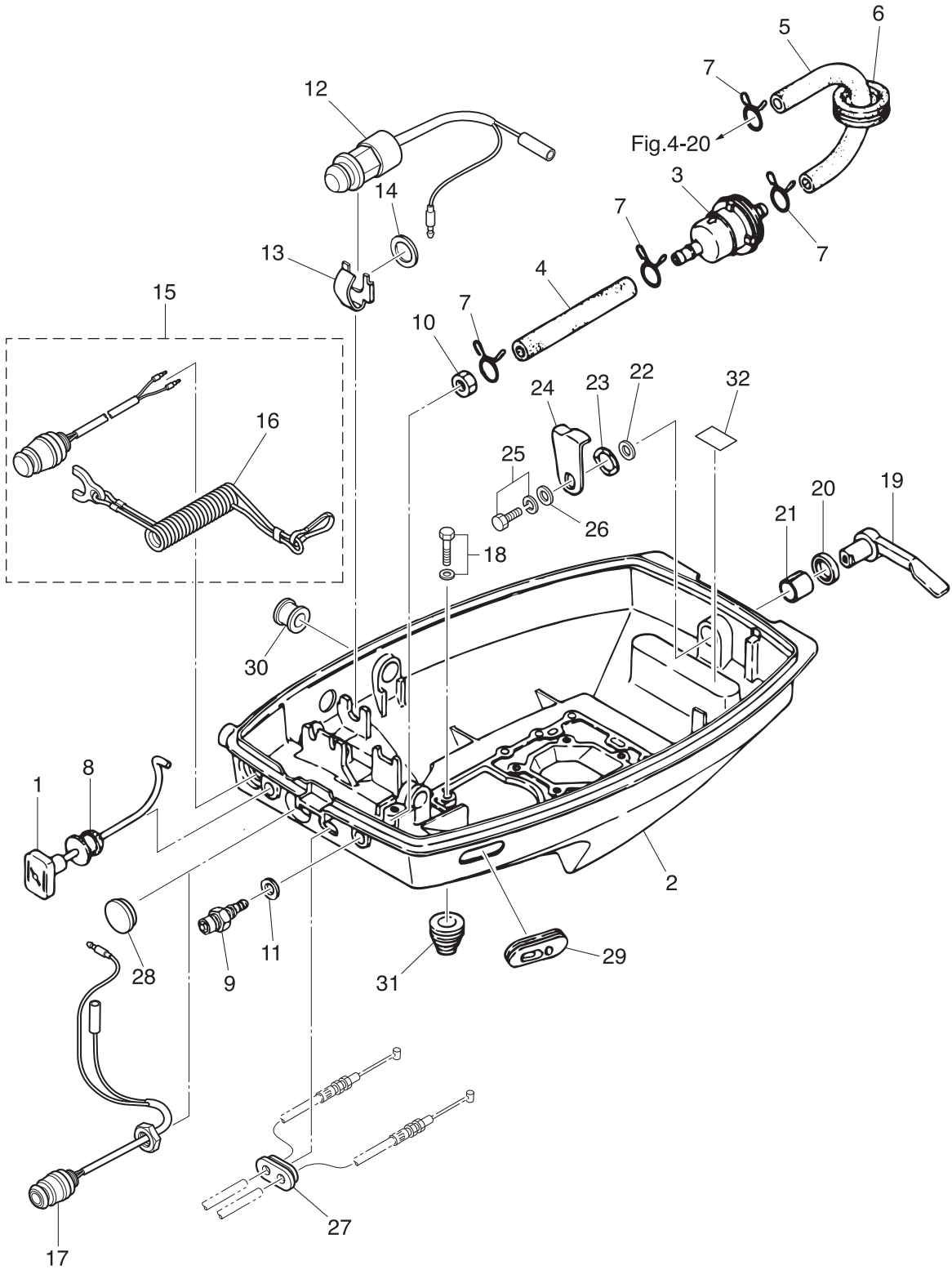
TILLER HANDLE (MF · EF MODEL)
ティラハンドル (MF · EF モデル)



| Ref.No. 見出番号 | Part No. 部品番号 | Description 部 品 名 | Q'ty/個数 | | | Remarks 備 考 |
|-----------------|------------------|-------------------------------------------------|---------|-----|------|----------------|
| | | | M6B | M8B | M10B | |
| 10-1 | 3B2Q63003-2 | TILLER HANDLE ASSY テイヤハンドルアッソ | 1 | 1 | 1 | |
| 10-2 | 3B2Q63005-2 | * TILLER HANDLE SUB-ASSY * テイヤハンドルサブアッソ | 1 | 1 | 1 | |
| 10-3 | 3B2Q63011-1 | ** TILLER HANDLE ** テイヤハンドル | 1 | 1 | 1 | |
| 10-4 | 350-63012-2 | ** GRIP ** グリップ | 1 | 1 | 1 | |
| 10-5 | 3B2-63041-0 | ** THROTTLE SHAFT ** スロットルシャフト | 1 | 1 | 1 | |
| 10-6 | 345-63048-0 | ** THROTTLE SHAFT DAMPER ** スロットルシャフトダンパ A | 1 | 1 | 1 | |
| 10-7 | 350-63046-0 | ** BUSHING 8.4-10-11 ** ブッシング 8.4-10-11 | 1 | 1 | 1 | |
| 10-8 | 920803-0518 | ** SCREW ** スクリュ | 1 | 1 | 1 | |
| 10-9 | 3B2-63035-1 | ** FRICTION PIECE ** フリクションピース | 1 | 1 | 1 | |
| 10-10 | 3B2-63034-0 | ** ADJUSTING SCREW ** アジャストスクリュ | 1 | 1 | 1 | |
| 10-11 | 940103-0600 | ** WASHER ** ワッシャ | 1 | 1 | 1 | |
| 10-12 | 930103-0600 | ** NUT ** ナット | 1 | 1 | 1 | |
| 10-13 | 369-72019-1 | ** THROTTLE DECAL ** スロットルデカール | 1 | 1 | 1 | |
| 10-14 | 3B2-63104-1 | ** STUD ** スタット | 2 | 2 | 2 | |
| 10-15 | 3B2-63063-0 | ** THROTTLE SHAFT SUPPORT ** スロットルシャフトサポート | 1 | 1 | 1 | |
| 10-16 | 9215E3-0612 | ** SCREW ** スクリュ | 1 | 1 | 1 | |
| 10-17 | 3B2-63102-0 | * BUSHING * ブッシング ハンドル | 1 | 1 | 1 | |
| 10-18 | 3B2-63600-1 | * THROTTLE WIRE * スロットルワイヤ | 2 | 2 | 2 | |
| 10-19 | 3B2-63108-0 | * WASHER 30-45-1 * ワッシャ 30-45-1 | 1 | 1 | 1 | |
| 10-20 | 3B2-63109-0 | * WAVE WASHER 30-45-1.2 * ウェーブワッシャ 30-45-1.2 | 1 | 1 | 1 | |
| 10-21 | 3B2-63103-0 | * STEERING HANDLE STOPPER * ステアリングハンドルストッパ | 1 | 1 | 1 | |
| 10-22 | 941303-0600 | * SPRING WASHER * スプリングワッシャ | 2 | 2 | 2 | |
| 10-23 | 930103-0600 | * NUT * ナット | 2 | 2 | 2 | |
| | | | | | | |
| | | | | | | |
| | | | | | | |
| | | | | | | |
| | | | | | | |
| | | | | | | |
| | | | | | | |
| | | | | | | |
| | | | | | | |

Fig. 11

BOTTOM COWL
ボトムカウル



| Ref.No. 見出番号 | Part No. 部品番号 | Description 部品名 | Q'ty/個数 | | | Remarks 備考 |
|-----------------|------------------|--------------------------------------------------|---------|-----|------|-------------------------------------|
| | | | M6B | M8B | M8JB | |
| 11-1 | 3B2-67151-0 | CHOKE ROD チョークロッド | 1 | 1 | 1 | |
| 11-2 | 3B2Q67100-1 | BOTTOM COWL ボトムカウル | 1 | 1 | 1 | |
| 11-3 | 369-02230-0 | FUEL FILTER ASSY フエルフイルタアッソ | 1 | 1 | 1 | |
| 11-4 | 98AB-50-075 | HOSE ホース | 1 | 1 | 1 | F/Connector-F/Filter 98AB-501000 |
| 11-5 | 3B2-02212-0 | FUEL HOSE フエルホース B | 1 | 1 | 1 | Fuel Filter-Carburetor |
| 11-6 | 345-76023-0 | GROMMET 22-2.5 グロメット 22-2.5 | 1 | 1 | 1 | |
| 11-7 | 338-02215-0 | CLIP φ10 クリップ φ10 | 4 | 4 | 4 | |
| 11-8 | 369-67104-0 | CHOKE ROD BUSHING チョークロッドブッシング | 1 | 1 | 1 | |
| 11-9 | 3B2-70260-1 | FUEL CONNECTOR (MALE) フエルコネクタ (エンジンメール) | 1 | 1 | 1 | |
| 11-10 | 332-70261-0 | NUT 10-P1.25 ナット 10-P1.25 | 1 | 1 | 1 | |
| 11-11 | 336-70112-0 | GASKET 10.2-16-0.5 ガスケット 10.2-16-0.5 | 1 | 1 | 1 | |
| 11-12 | 398-76080-0 | NEUTRAL SWITCH ニュートラルスイッチ | | | 1 | for EF |
| 11-13 | 398-76083-0 | NEUTRAL SWITCH ACTUATOR ニュートラルスイッチアクチエータ | | | 1 | for EF |
| 11-14 | 3B7-63731-0 | WASHER 12.5-24-1 ワッシャ 12.5-24-1 | | | 1 | for EF |
| 11-15 | 398-06830-0 | STOP SWITCH ASSY ストップスイッチアッソ | 1 | 1 | 1 | for MF/EF |
| 11-16 | 353-06821-0 | * STOP SWITCH LANYARD ASSY * ストップスイッチランヤードアッソ | 1 | 1 | 1 | for MF/EF |
| 11-17 | 3B2-76026-1 | MAIN SWITCH ASSY メインスイッチアッソ | | | 1 | for EF |
| 11-18 | 9101E3-5620 | BOLT ボルト | 4 | 4 | 4 | |
| 11-19 | 369Q67141-1 | HOOK LEVER フックレバー | 1 | 1 | 1 | |
| 11-20 | 338-67147-0 | SEAL RING 13.8-22-3.7 シールリング 13.8-22-3.7 | 1 | 1 | 1 | |
| 11-21 | 369-67105-0 | HOOK LEVER BUSHING フックレバーブッシング | 1 | 1 | 1 | |
| 11-22 | 3C8-67146-0 | WASHER 14-22-1 ワッシャ 14-22-1 | 1 | 1 | 1 | |
| 11-23 | 941403-1400 | WAVE WASHER d=14 ウェーブワッシャ d=14 | 1 | 1 | 1 | |
| 11-24 | 369-67142-0 | COVER HOOK カバーフック | 1 | 1 | 1 | |
| 11-25 | 910103-6612 | BOLT ボルト | 1 | 1 | 1 | |
| 11-26 | 3C8-66308-0 | WASHER 6-16-1.5 ワッシャ 6-16-1.5 | 1 | 1 | 1 | |
| 11-27 | 3B2-63621-0 | GROMMET グロメット スロットルワイヤ | 1 | 1 | 1 | for MF/EF |
| 11-28 | 345-67117-0 | GROMMET 17-2.7 グロメット 17-2.7 | | 1 | 1 | for EP |
| 11-29 | 353-67162-0 | GROMMET グロメット バッテリコード | 1 | 1 | 1 | |

Fig. 11

BOTTOM COWL
ボトムカウル

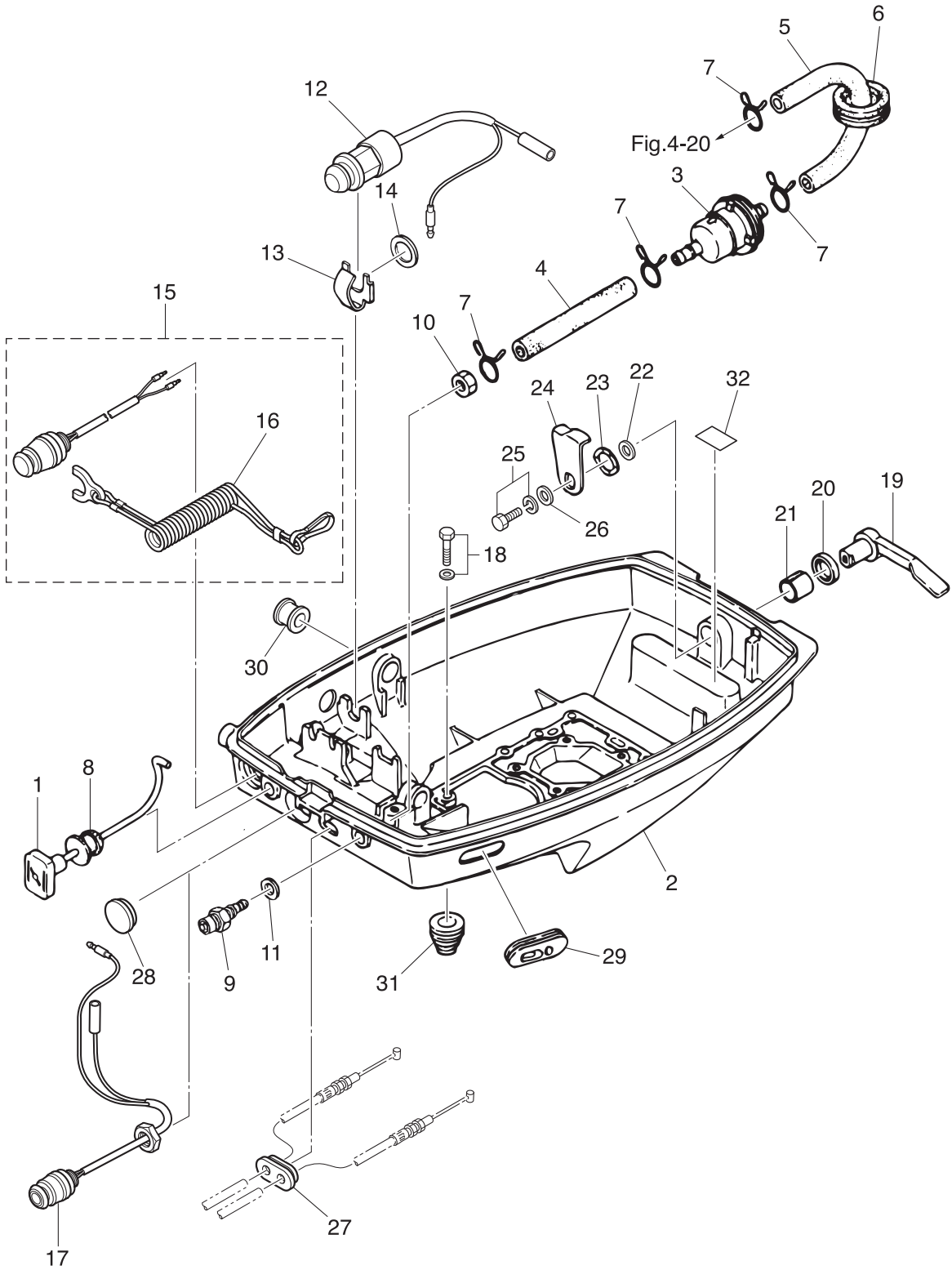
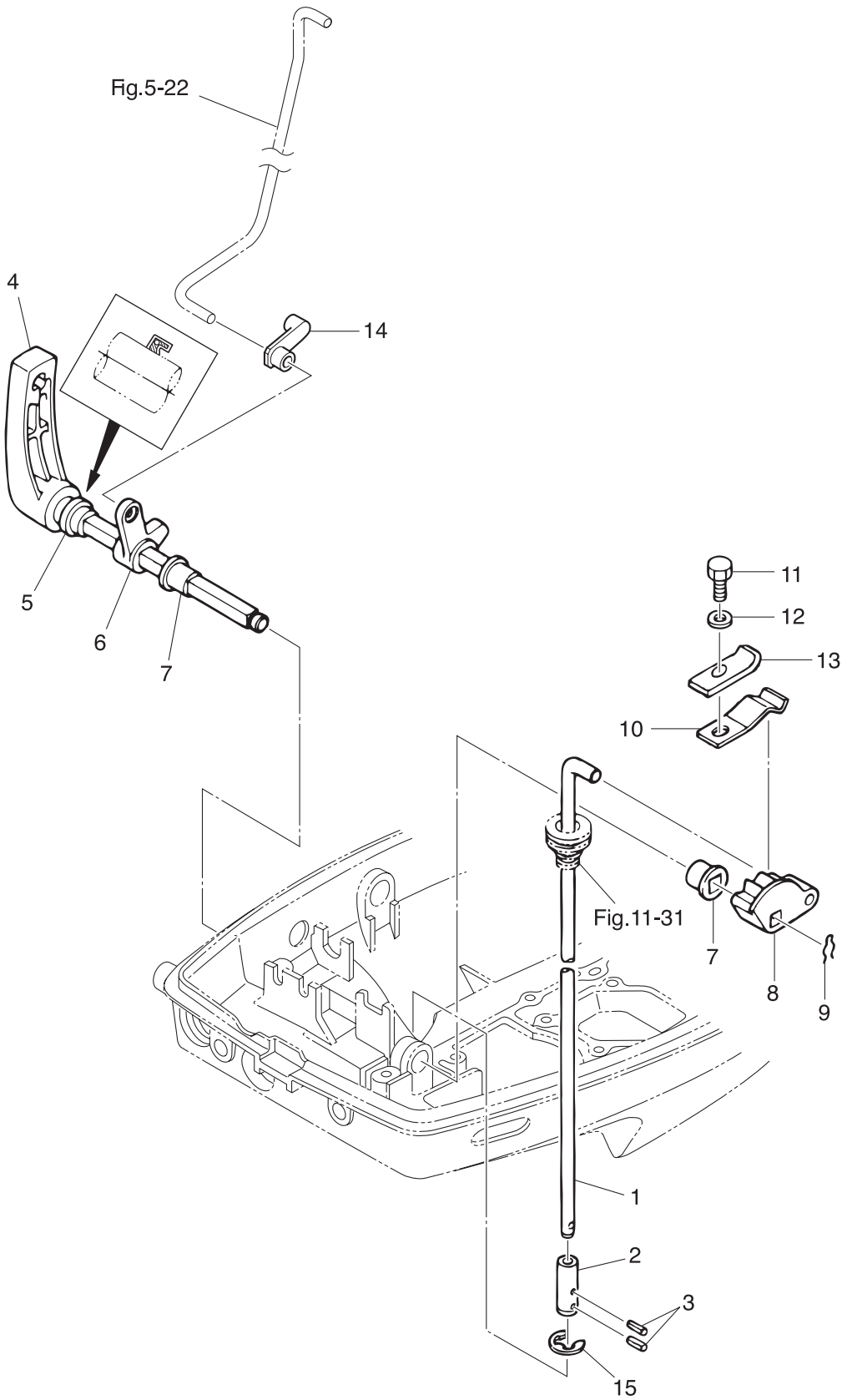


Fig. 12

SHIFT
シフト



| Ref.No. 見出番号 | Part No. 部品番号 | Description 部 品 名 | Q'ty/個数 | | | Remarks 備 考 |
|-----------------|------------------|------------------------------------------------------|---------|-----|------|----------------|
| | | | M6B | M8B | M8JB | |
| 13-1 | 3B2-63624-0 | GROMMET グロメット スロットルホール | | 1 | 1 | for EP |
| 13-2 | 345-67117-0 | GROMMET 17-2.7 グロメット 17-2.7 | | 1 | 1 | for EP |
| 13-3 | 3B2-83880-3 | REMOTE CONTROL FITTING ASSY リモートコントロールフィッティングアッシー | | 1 | 1 | for EP |
| 13-4 | 3A1-83722-0 | * BALL JOINT HOLDER * ボールジョイントホルダ | | 2 | 2 | |
| 13-5 | 332-83723-0 | * HOLDER CAP * ホルダキャップ | | 2 | 2 | |
| 13-6 | 332-83724-0 | * SPRING * スプリング ボールジョイント | | 2 | 2 | |
| 13-7 | 332-83725-0 | * WASHER 5.5-14-1.2 * ワッシャ 5.5-14-1.2 | | 3 | 3 | |
| 13-8 | 3B2-83820-0 | * CABLE CLIP ASSY * ケーブルクリップアッシー | | 1 | 1 | |
| 13-9 | 910103-6616 | * BOLT * ボルト | | 2 | 2 | |
| 13-10 | 930103-0600 | * NUT * ナット | | 2 | 2 | |
| 13-11 | 369-83830-2 | * STEERING HOOK PLATE * ステアリングフックプレート | | 1 | 1 | |
| 13-12 | 910103-5830 | * BOLT * ボルト | | 2 | 2 | |
| 13-13 | 930103-0800 | * NUT * ナット | | 2 | 2 | |
| 13-14 | 941303-0800 | * SPRING WASHER * スプリングワッシャ | | 2 | 2 | |
| 13-15 | 940103-0800 | * WASHER * ワッシャ | | 2 | 2 | |
| 13-16 | 369-83726-0 | * THROTTLE LEVER * スロットルレバー | | 1 | 1 | |
| 13-17 | 369-67105-0 | * HOOK LEVER BUSHING * フックレバーブッシング | | 1 | 1 | |
| 13-18 | 338-67147-0 | * SEAL RING 13.8-22-3.7 * シールリング 13.8-22-3.7 | | 1 | 1 | |
| 13-19 | 941403-1400 | * WAVE WASHER d=14 * ウェーブワッシャ d=14 | | 1 | 1 | |
| 13-20 | 3B2-83887-1 | * THROTTLE LEVER * スロットルレバー B | | 1 | 1 | |
| 13-21 | 910103-6612 | * BOLT * ボルト | | 1 | 1 | |
| 13-22 | 3C8-66308-0 | * WASHER 6-16-1.5 * ワッシャ 6-16-1.5 | | 1 | 1 | |
| 13-23 | 3B2-83863-1 | * THROTTLE LEVER ROD * スロットルレバーロッド B | | 1 | 1 | |
| 13-24 | 3B2-83865-0 | * NUT 10-32UNF * ナット 10-32UNF | | 1 | 1 | |
| 13-25 | 345-05224-0 | * ROD SNAP 5-2.5 * ロッドスナップ 5-2.5 | | 1 | 1 | |
| 13-26 | 3A1-83710-1 | * CABLE JOINT ASSY * ケーブルジョイントアッシー | | 1 | 1 | |
| 13-27 | 353-84398-0 | BAND 100 バンド リードワイヤ 100 | | 1 | 1 | for EP |
| 13-28 | 3B2-76166-0 | ASSIST CORD COMPLETE アシストコードコンプリート | | 1 | 1 | for EP |
| 13-29 | 353-84398-0 | BAND 100 バンド リードワイヤ 100 | | 1 | 1 | for EP |

Fig. 13

REMOTE CONTROL
リモートコントロール

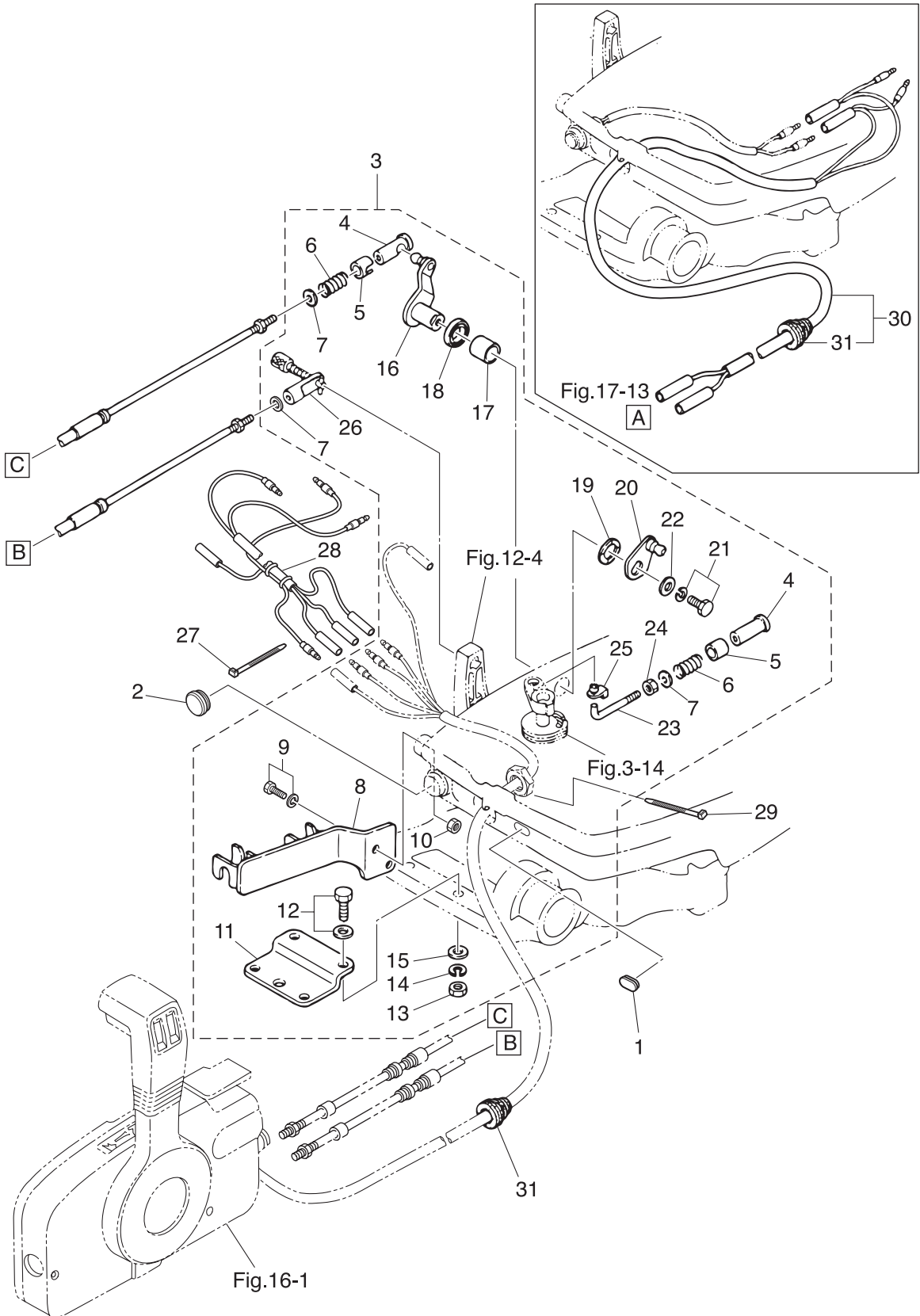


Fig. 14

TOP COWL
トップカウル

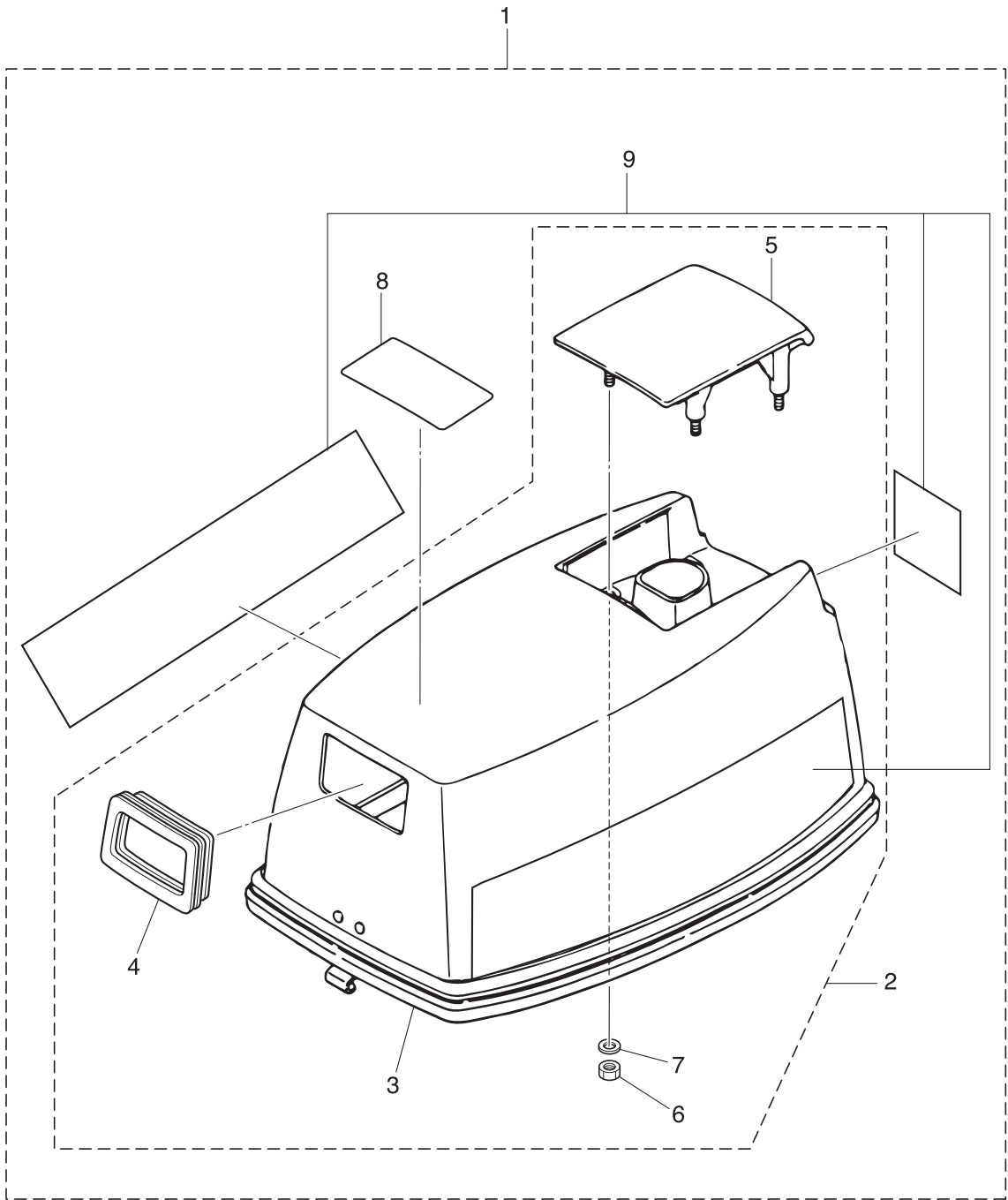


Fig. 15

FUEL TANK
フュエルタンク

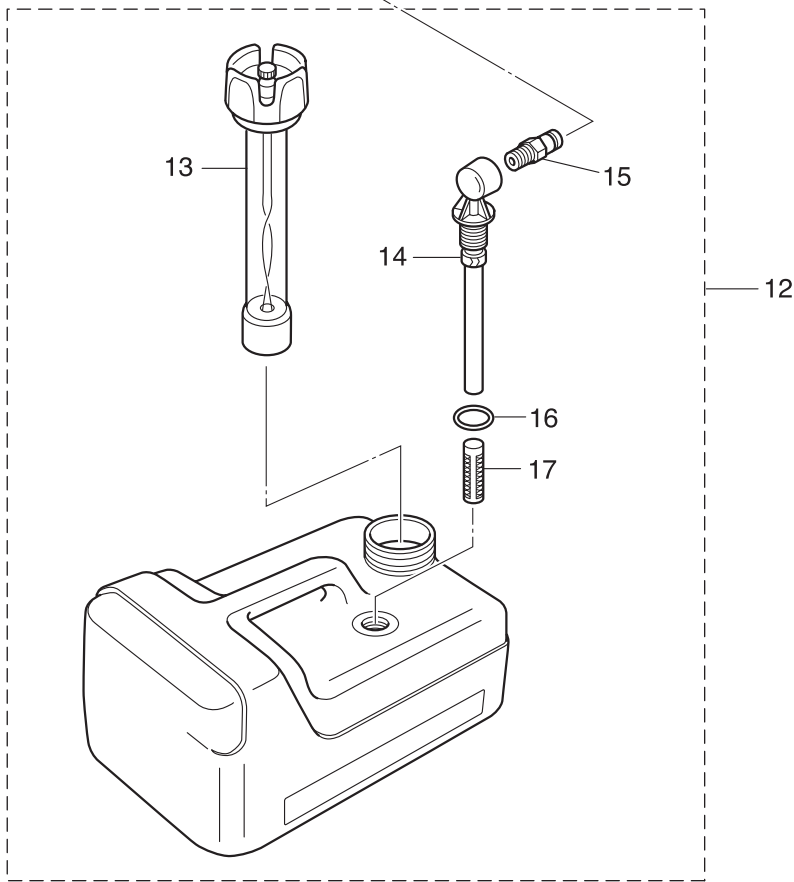
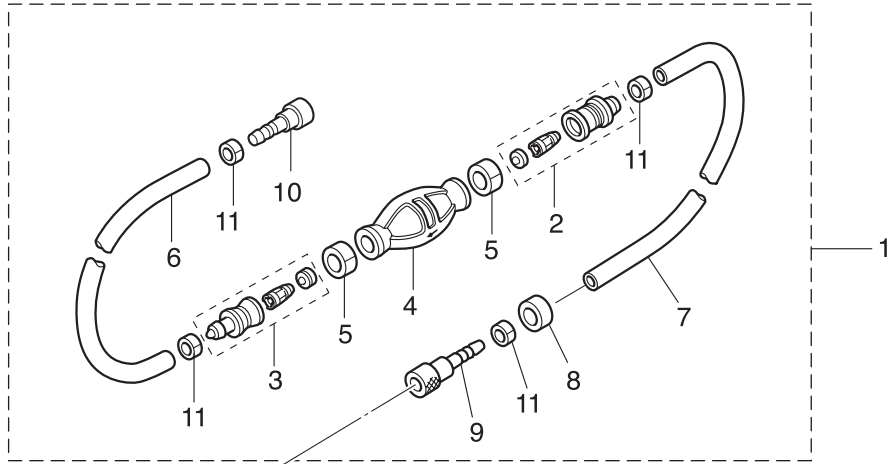
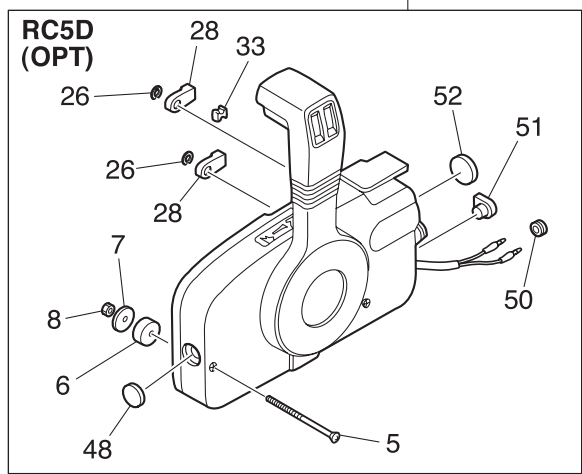
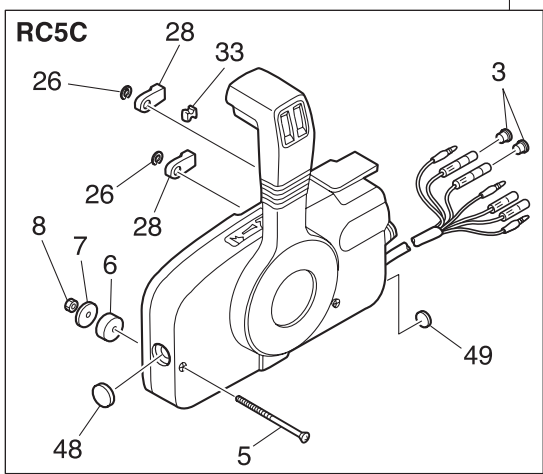
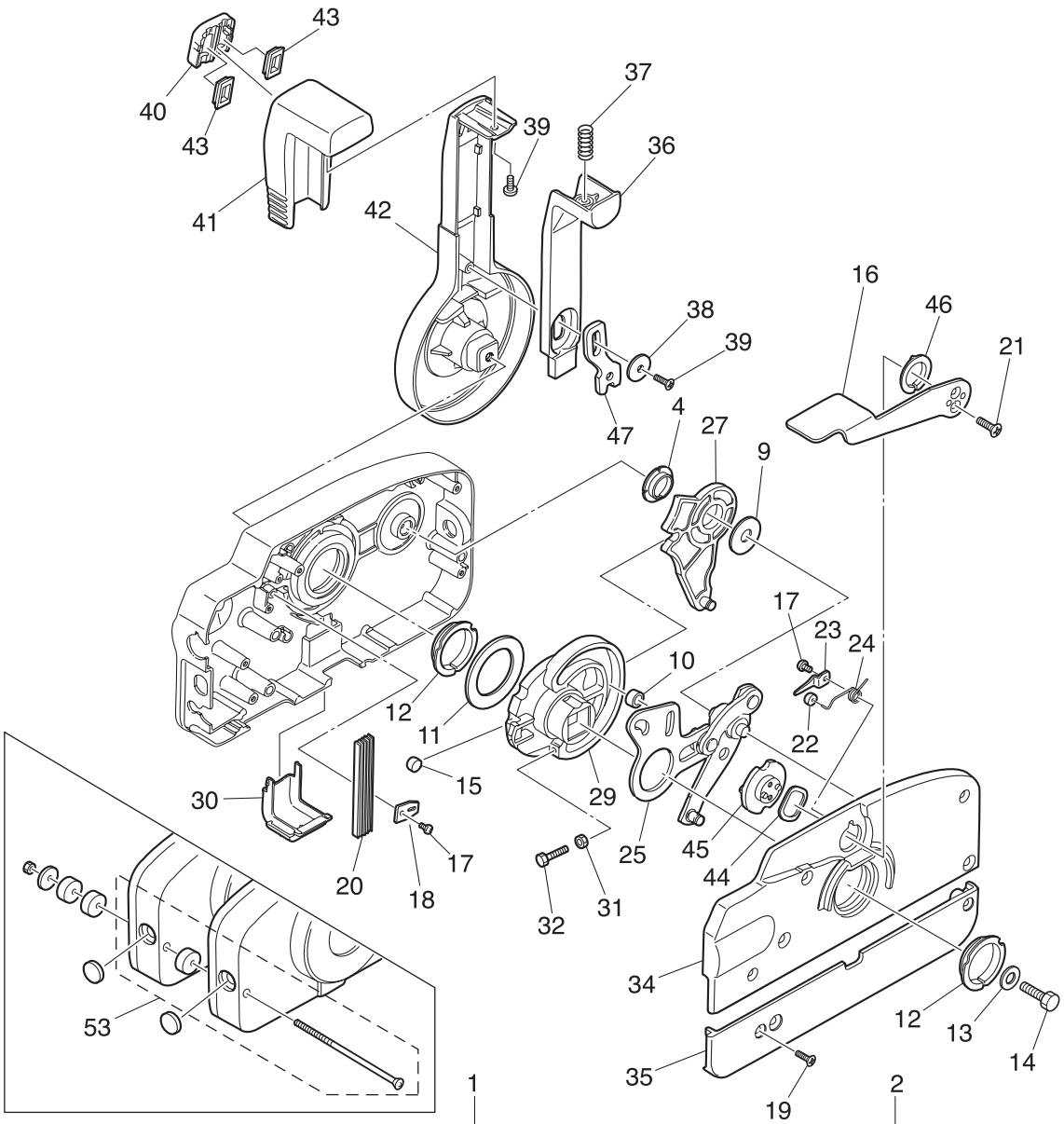


Fig. 16

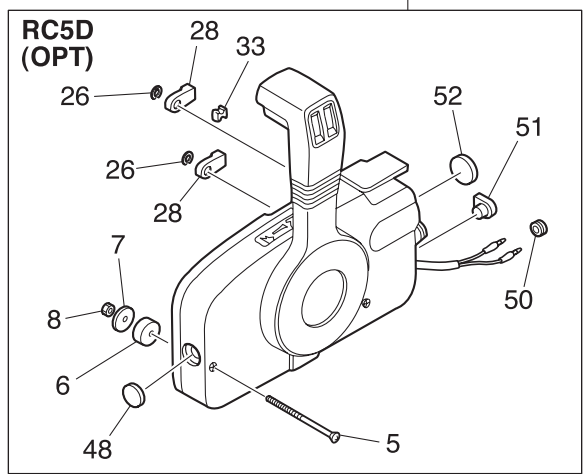
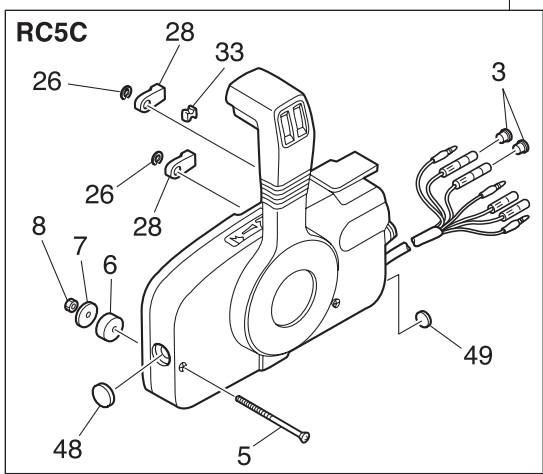
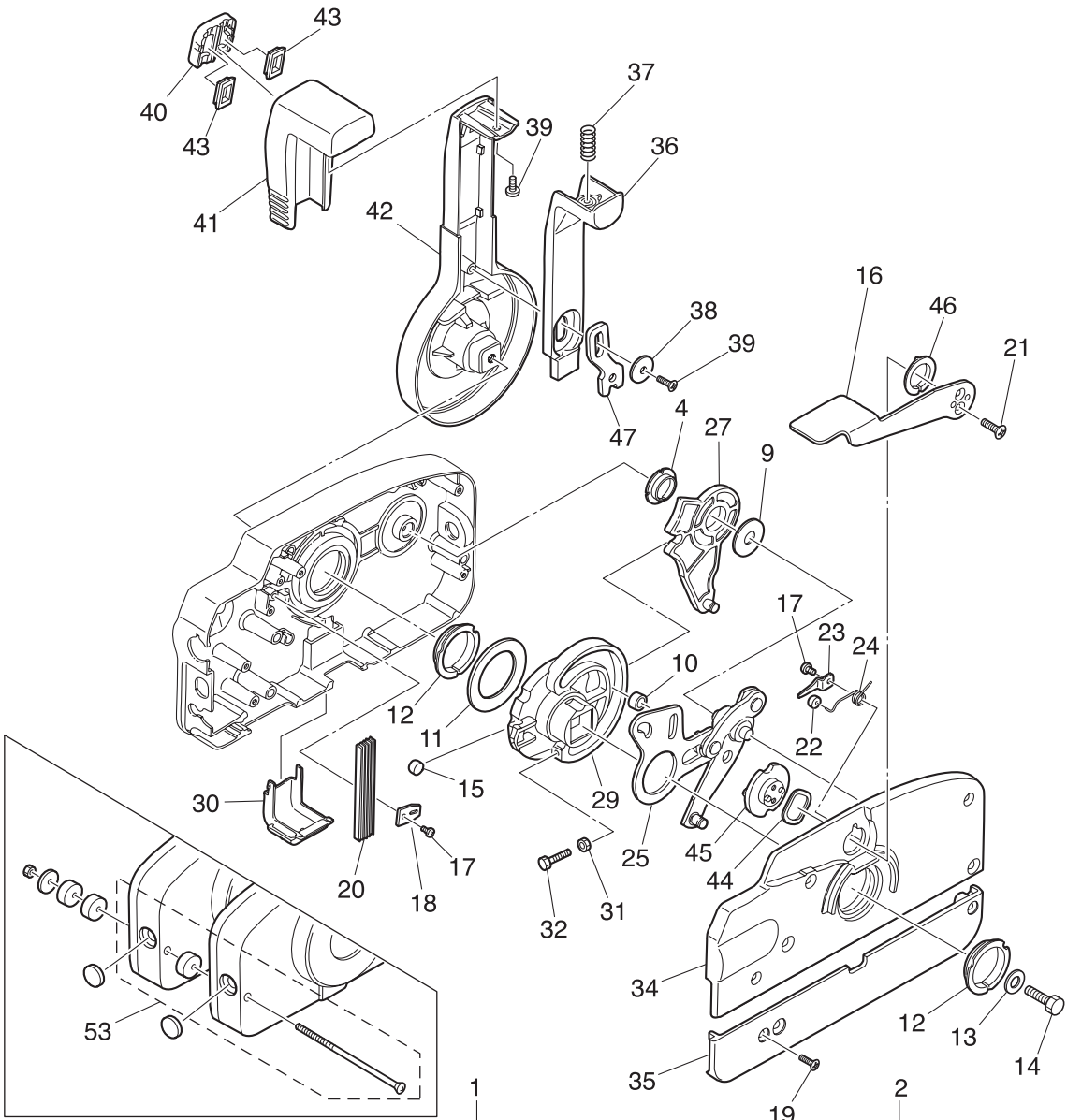
COMPONENT PARTS OF REMOTE CONTROL
リモコンボックス構成部品



| Ref.No. 見出番号 | Part No. 部品番号 | Description 部品名 | Q'ty/個数 | | | Remarks 備考 |
|-----------------|------------------|-------------------------------------------------------------|---------|-----|------|--------------------|
| | | | M6B | M8B | M8JB | |
| 16-1 | 3B7Q84350-3 | REMOTE CONTROL HEAD ASSY (RC5C) リモートコントロールヘッドアッシー (RC5C) | | 1 | 1 | RC5C for EP |
| 16-2 | 3B7Q84360-1 | REMOTE CONTROL HEAD ASSY (RC5D) リモートコントロールヘッドアッシー (RC5D) | 1 | 1 | 1 | OPT RC5D for MF |
| 16-3 | 3A3-76037-0 | * CABLE TERMINAL PLUG * ケーブルターミナルプラグ | | 2 | 2 | RC5C for EP |
| 16-4 | 3A3-84432-0 | * BUSHING * ブッシング B | 1 | 1 | 1 | |
| 16-5 | 3A3-84375-0 | * SCREW * スクリュー | 3 | 3 | 3 | |
| 16-6 | 3A3-84374-0 | * SPACER * スパース | 3 | 3 | 3 | |
| 16-7 | 353-84371-0 | * WASHER * ワッシャー リモコンボックス | 3 | 3 | 3 | |
| 16-8 | 930103-0600 | * NUT * ナット | 3 | 3 | 3 | |
| 16-9 | 3A3-84383-0 | * WASHER * ワッシャー | 1 | 1 | 1 | |
| 16-10 | 3A3-84421-0 | * ROLLER * ローラ | 1 | 1 | 1 | |
| 16-11 | 3A3-84422-0 | * THRUST PLATE * スラストプレート | 1 | 1 | 1 | |
| 16-12 | 3A3-84431-0 | * BUSHING * ブッシング A | 2 | 2 | 2 | |
| 16-13 | 940103-0800 | * WASHER * ワッシャー | 1 | 1 | 1 | |
| 16-14 | 3A3-84442-0 | * BOLT * ボルト | 1 | 1 | 1 | |
| 16-15 | 353-84388-0 | * DETENT ROLLER * テントローラ | 1 | 1 | 1 | |
| 16-16 | 3B7Q84312-0 | * FREE THROTTLE LEVER * フリースロットルレバー | 1 | 1 | 1 | |
| 16-17 | 921503-0406 | * SCREW * スクリュー | 2 | 2 | 2 | |
| 16-18 | 3A3-84423-0 | * DETENT RETAINER * テントリテーナ | 1 | 1 | 1 | |
| 16-19 | 921603-0518 | * SCREW * スクリュー | 5 | 5 | 5 | |
| 16-20 | 3A3-84307-0 | * DETENT SPRING * テントスプリング | 5 | 5 | 5 | |
| 16-21 | 921603-0512 | * SCREW * スクリュー | 2 | 2 | 2 | |
| 16-22 | 3A3-84424-0 | * FREE THROTTLE ROLLER * フリースロットルローラ | 1 | 1 | 1 | |
| 16-23 | 3A3-84426-0 | * ROLLER RETAINER * ローラリテーナ | 1 | 1 | 1 | |
| 16-24 | 3A3-84425-0 | * FREE THROTTLE SPRING * フリースロットルスプリング | 1 | 1 | 1 | |
| 16-25 | 3A3-84365-1 | * THROTTLE ARM * スロットルアーム | 1 | 1 | 1 | |
| 16-26 | 945303-0600 | * E-RING d=6 * Eリング d=6 | 2 | 2 | 2 | |
| 16-27 | 3A3-84381-0 | * SHIFT GEAR ASSY * シフトギヤアッシー | 1 | 1 | 1 | |
| 16-28 | 3A3-83314-2 | * CABLE TERMINAL * ケーブルターミナル | 2 | 2 | 2 | |
| 16-29 | 3A3-84364-2 | * DRIVE GEAR * ドライブギヤ | 1 | 1 | 1 | |

Fig. 16

COMPONENT PARTS OF REMOTE CONTROL
リモコンボックス構成部品



| Ref.No. 見出番号 | Part No. 部品番号 | Description 部 品 名 | Q' ty/個数 | | | Remarks 備 考 |
|-----------------|------------------|---------------------------------------------|----------|-----|-------|-------------------|
| | | | M6B | M8B | M9.8B | |
| 16-30 | 3A3-84429-0 | * WIRE COVER * ワイヤカバー | 1 | 1 | 1 | |
| 16-31 | 930103-0500 | * NUT * ナット | 1 | 1 | 1 | |
| 16-32 | 910103-0525 | * BOLT * ボルト | 1 | 1 | 1 | |
| 16-33 | 3A3-84376-0 | * GROMMET * グロメット | 1 | 1 | 1 | |
| 16-34 | 3B7Q84441-0 | * REAR HOUSING * リヤハウジング | 1 | 1 | 1 | |
| 16-35 | 3B7Q84366-0 | * REAR PANEL * リヤパネル | 1 | 1 | 1 | |
| 16-36 | 3A3-84401-0 | * NEUTRAL LOCK ARM * ニュートラルロックアーム | 1 | 1 | 1 | |
| 16-37 | 3A3-84403-0 | * NEUTRAL LOCK SPRING * ニュートラルロックスプリング | 1 | 1 | 1 | |
| 16-38 | 3A3-84407-0 | * WASHER * ワッシャ ロックアーム | 1 | 1 | 1 | |
| 16-39 | 921503-0510 | * SCREW * スクリュー | 2 | 2 | 2 | |
| 16-40 | 3A3-84451-0 | * TILT SWITCH COVER * チルトスイッチカバー | 1 | 1 | 1 | |
| 16-41 | 3A3-84404-0 | * GRIP * グリップ | 1 | 1 | 1 | |
| 16-42 | 3B7Q84343-0 | * CONTROL LEVER * コントロールレバー | 1 | 1 | 1 | |
| 16-43 | 3A3-84452-0 | * TILT SWITCH PLUG * チルトスイッチプラグ | 2 | 2 | 2 | |
| 16-44 | 3A3-84368-0 | * WAVE WASHER * ウェーブワッシャ | 1 | 1 | 1 | |
| 16-45 | 3A3-84391-0 | * FREE THROTTLE DRUM * フリースロットルドラム | 1 | 1 | 1 | |
| 16-46 | 3A3-84435-0 | * BUSHING * ブッシング D | 1 | 1 | 1 | |
| 16-47 | 3A3-84406-0 | * PLATE * プレート ロックアーム | 1 | 1 | 1 | |
| 16-48 | 361-84414-0 | * GROMMET * グロメット A | 1 | 1 | 1 | |
| 16-49 | 361-84415-0 | * GROMMET * グロメット B | | 1 | 1 | RC5C for EP |
| 16-50 | 369-84418-0 | * GROMMET * グロメット E | 1 | 1 | 1 | RC5D for MF |
| 16-51 | 353-84321-0 | * GROMMET * グロメット | 1 | 1 | 1 | RC5D for MF |
| 16-52 | 369-84416-0 | * GROMMET * グロメット C | 1 | 1 | 1 | RC5D for MF |
| 16-53 | 3A3-81301-0 | TWIN REMOTE CONTROL KIT ツインリモートコントロールキット | 1 | 1 | 1 | for TwinOutboards |
| | | | | | | |
| | | | | | | |
| | | | | | | |
| | | | | | | |
| | | | | | | |
| | | | | | | |
| | | | | | | |

Fig. 17

COMPONENT PARTS OF REMOTE CONTROL (ELECTRIC PARTS)
リモコンボックス構成部品 (電装品関係)

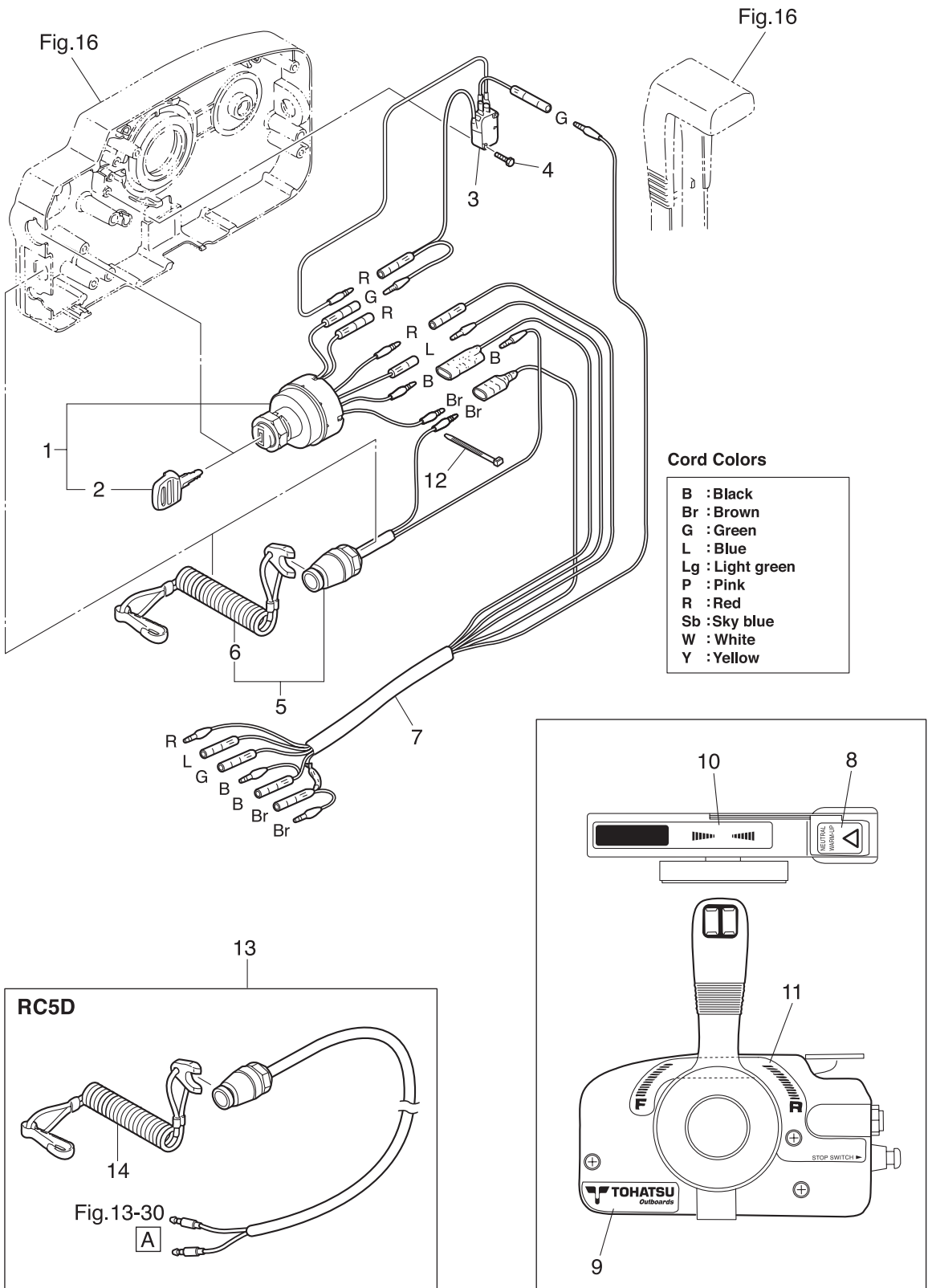
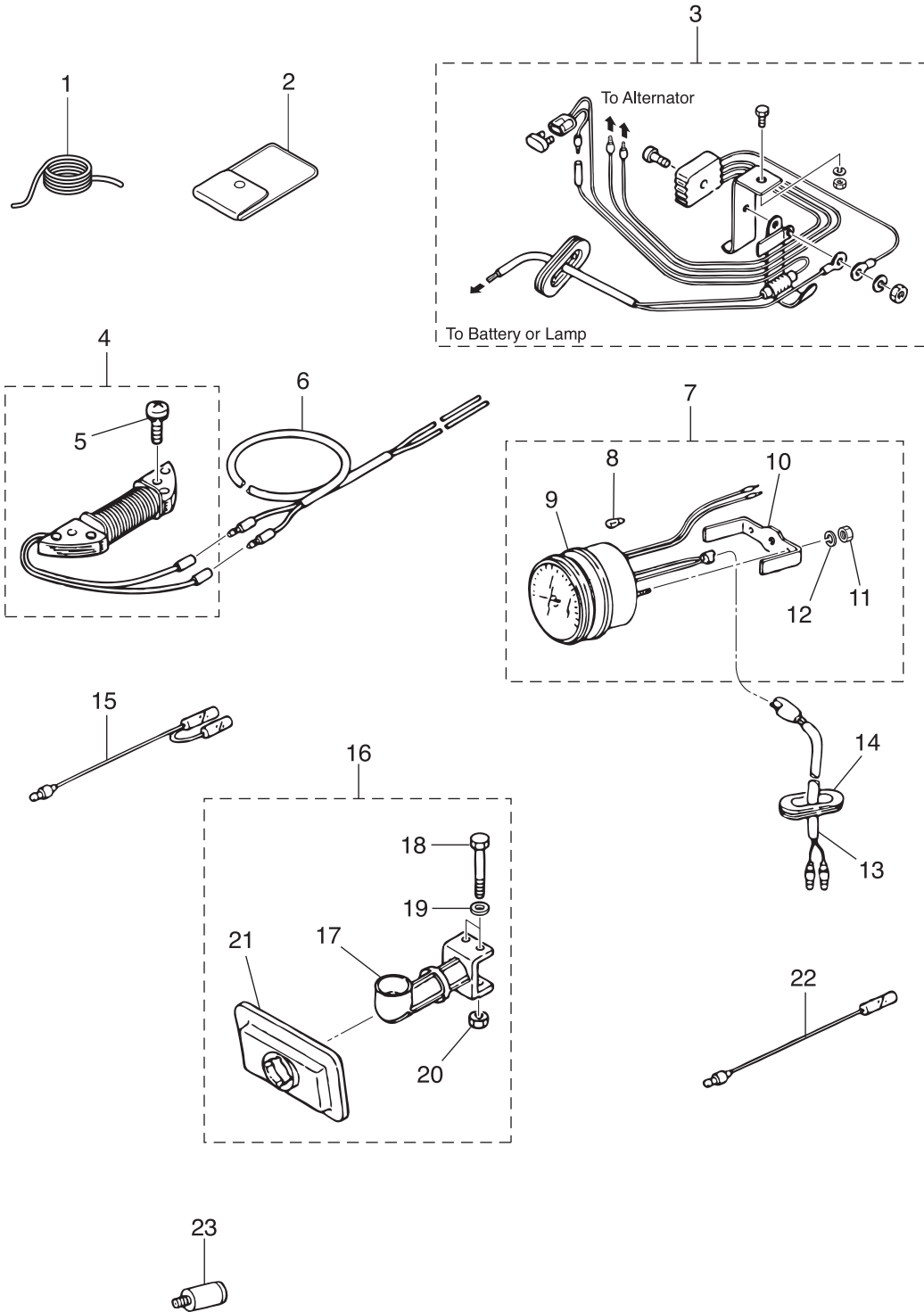


Fig. 18

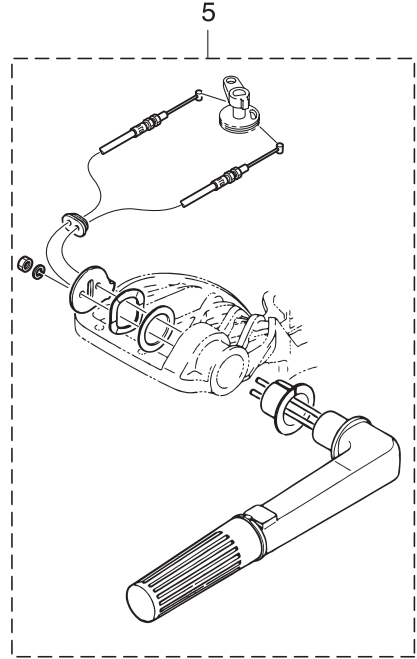
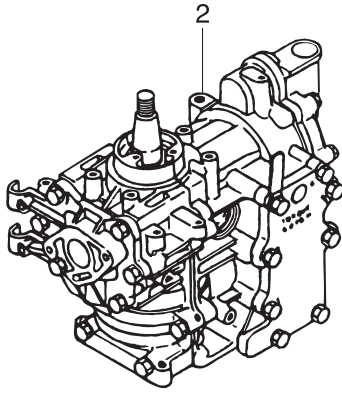
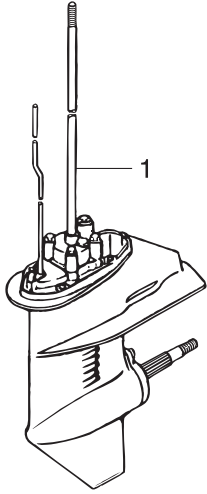
OPTIONAL PARTS (ACCESSORIES)
オプションパーツ (アクセサリ)



| Ref.No. 見出番号 | Part No. 部品番号 | Description 部 品 名 | Q'ty/個数 | | | Remarks 備 考 |
|-----------------|------------------|-----------------------------------------------------------|---------|-----|-------|-----------------|
| | | | M6B | M8B | M9.8B | |
| 18-1 | 312-72201-0 | SAFETY ROPE φ4-1000 セーフティロープ φ4-1000 | 1 | 1 | 1 | |
| 18-2 | 369-72100-0 | TOOL KIT ツールキット | 1 | 1 | 1 | |
| 18-3 | 346-76160-2 | RECTIFIER KIT レクチファイヤキット | 1 | 1 | 1 | for MF |
| 18-4 | 3B2-06128-0 | ALTERNATOR KIT オルタネータキット | 1 | 1 | 1 | for MF |
| 18-5 | 921521-6625 | * SCREW * スクリュー | 2 | 2 | 2 | |
| 18-6 | 369-76167-0 | EXTENSION CORD (LIGHT) L=2000 エクステンションコード (ライト) L=2000 | 1 | 1 | 1 | for MF |
| 18-7 | 3B7-72530-2 | TACHOMETER ASSY タコメータアッセンブリ | 1 | 1 | 1 | |
| 18-8 | 3B7-72659-0 | * METER BULB 12V-1.8W * メータバルブ 12V-1.8W | 1 | 1 | 1 | |
| 18-9 | 3B7-72656-0 | * METER DAMPER * メータダンパ | 1 | 1 | 1 | |
| 18-10 | 3B7-72661-0 | * FITTING PLATE * フイティングプレート | 1 | 1 | 1 | |
| 18-11 | 930103-0500 | * NUT * ナット | 2 | 2 | 2 | |
| 18-12 | 941303-0500 | * SPRING WASHER * スプリングワッシャー | 2 | 2 | 2 | |
| 18-13 | 361-72539-0 | TACHOMETER LEAD WIRE L=6000 タコメータリードワイヤ L=6000 | 1 | 1 | 1 | |
| 18-14 | 345-67169-0 | GROMMET グロメットコート | 1 | 1 | 1 | |
| 18-15 | 1 361-72543-0 | SEPARATE CORD セパレートコード (イエロー) | 1 | 1 | 1 | Yellow |
| 18-15 | 2 361-72542-0 | SEPARATE CORD セパレートコード (ホワイト) | 1 | 1 | 1 | White |
| 18-16 | 3B2B05180-0 | VERTICAL STARTER KIT バッチカルスターキット | 1 | 1 | 1 | |
| 18-17 | 3B2B05911-0 | * VERTICAL STARTER GUIDE * バッチカルスターガイド | 1 | 1 | 1 | |
| 18-18 | 9101F4-0654 | * BOLT * ボルト | 2 | 2 | 2 | |
| 18-19 | 940103-0600 | * WASHER * ワッシャー | 2 | 2 | 2 | |
| 18-20 | 930103-0600 | * NUT * ナット | 2 | 2 | 2 | |
| 18-21 | 3B2-05912-0 | * SEAL * シール ラバー バッチカルスタート | 1 | 1 | 1 | |
| 18-22 | 1 3B2-76097-0 | LEAD WIRE リードワイヤ (ブラウン) | | 1 | 1 | Brown for EP |
| 18-22 | 2 3B2-76098-0 | LEAD WIRE リードワイヤ (ブラック) | | 1 | 1 | Black for EP |
| 18-23 | 336-60007-0 | FLUSHING PLUG フラッシングプラグ | 1 | 1 | 1 | |
| | | | | | | |
| | | | | | | |
| | | | | | | |
| | | | | | | |

Fig. 19

ASSEMBLY · KIT PARTS
アッセンブリ・キットパーツ



CARBURETOR REPAIR KIT
キャブレタリペアキット 3

POWER HEAD GASKET SET
パワーヘッドガスケットセット 4

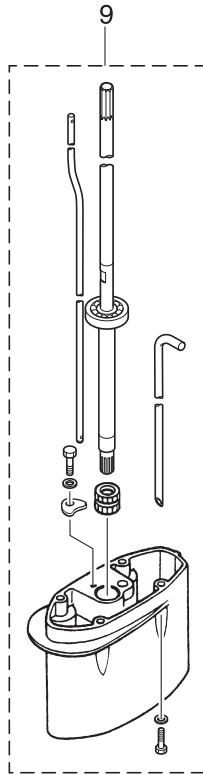
WATER PUMP REPAIR KIT
ウォーターポンプリペアキット 6

WATER PUMP KIT (CHROME PLATED)
ウォーターポンプキット (クロムメッキ) 7

LOWER UNIT GASKET SET
ロウユニットガスケットセット 8

ELECTRIC STARTER KIT (F TYPE)
エレクトリックスタータキット (Fタイプ) 10

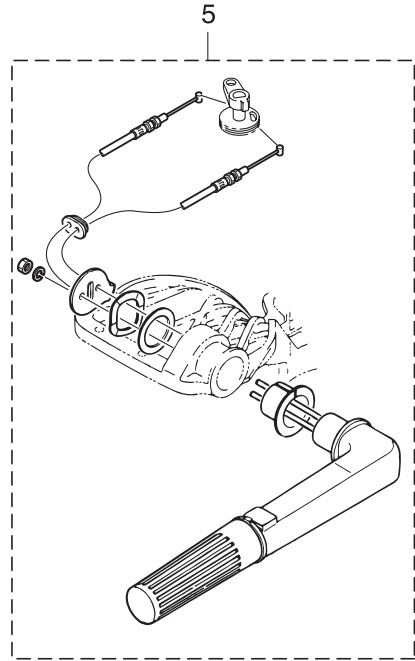
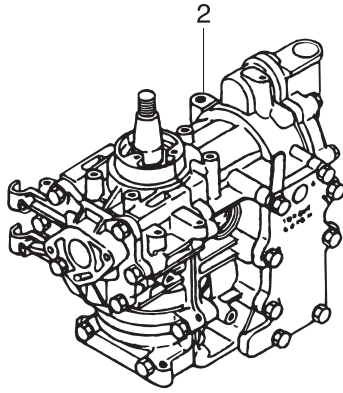
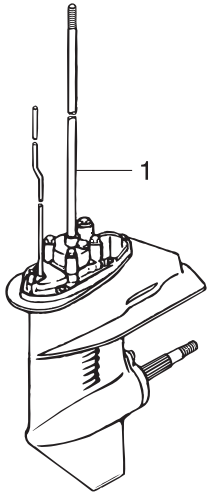
ELECTRIC STARTER KIT (P TYPE)
エレクトリックスタータキット (Pタイプ) 11



| Ref.No. 見出番号 | Part No. 部品番号 | Description 部 品 名 | Q'ty/個数 | | | Remarks 備 考 |
|-----------------|------------------|-------------------------------------------------------------|---------|-----|-------|------------------|
| | | | M6B | M8B | M9.8B | |
| 19-1 | 1 | 3B2Q87301-7 LOWER UNIT ASSY (S) ロウユニットアッソ (S) | 1 | 1 | 1 | for Transom "S" |
| 19-1 | 2 | 3B2Q87302-7 LOWER UNIT ASSY (L) ロウユニットアッソ (L) | 1 | 1 | 1 | for Transom "L" |
| 19-1 | 3 | 3B2Q87304-7 LOWER UNIT ASSY (UL) ロウユニットアッソ (UL) | | 1 | 1 | for Transom "UL" |
| | | | | | | |
| 19-2 | 1 | 3B2B87090-7 ENGINE SHORT BLOCK KIT エンジンショートブロックキット | 1 | 1 | | for M8B, M6B |
| 19-2 | 2 | 3K9B87090-6 ENGINE SHORT BLOCK KIT エンジンショートブロックキット | | | 1 | for M9.8B |
| | | | | | | |
| 19-3 | 1 | 3B2-87122-0 CARBURETOR REPAIR KIT キャブレタリペアキット | 1 | 1 | 1 | |
| 19-3 | 2 | 369-02011-0 * CARBURETOR GASKET * キャブレタガスケット | 1 | 1 | 1 | |
| 19-3 | 3 | 369-03222-0 * FLOAT CHAMBER O-RING * フロートチャンバオリング | 1 | 1 | 1 | |
| 19-3 | 4 | 369-03293-1 * GASKET * ガスケットドレンスクリュ | 1 | 1 | 1 | |
| 19-3 | 5 | 922503-6414 * SCREW * スクリュ | 4 | 4 | 4 | |
| 19-3 | 6 | 369-03231-0 * FLOAT * フロート | 1 | 1 | 1 | |
| 19-3 | 7 | 346-03232-0 * FLOAT ARM PIN * フロートアームピン | 1 | 1 | 1 | |
| 19-3 | 8 | 3R3-03239-0 * FLOAT VALVE ASSY * フロートバルブアッソ | 1 | 1 | 1 | Valve Pin |
| 19-3 | 9 | 344-03244-0 * CLIP * クリップ | 1 | 1 | 1 | |
| 19-3 | 10 | 3F3-03234-0 * SCREW * スクリュ アームピン | 1 | 1 | 1 | |
| 19-3 | 11 | 346-03256-0 * RUBBER CAP * ラバーキャップ | 1 | 1 | 1 | |
| 19-3 | 12 | 369-03303-0 * DIAPHRAGM A * ダイアフラム A | 1 | 1 | 1 | |
| 19-3 | 13 | 369-03306-0 * DIAPHRAGM B * ダイアフラム B | 1 | 1 | 1 | |
| 19-3 | 14 | 922553-6423 * SCREW * スクリュ | 4 | 4 | 4 | |
| 19-3 | 15 | 369-03302-0 * PUMP COVER GASKET * ポンプカバーガスケット | 1 | 1 | 1 | |
| 19-3 | 16 | 369-03307-0 * PUMP BODY GASKET * ポンプボディガスケット | 1 | 1 | 1 | |
| 19-3 | 17 | 369-03182-0 * CARBURETOR COVER GASKET * キャブレタカバーガスケット | 1 | 1 | 1 | |
| 19-3 | 18 | 369-03183-0 * CARBURETOR COVER GASKET * キャブレタカバーガスケット | 1 | 1 | 1 | |
| 19-3 | 19 | 369-03186-0 * SCREW * スクリュ | 2 | 2 | 2 | |
| | | | | | | |
| | | | | | | |
| | | | | | | |

Fig. 19

ASSEMBLY · KIT PARTS
アッセンブリ・キットパーツ



CARBURETOR REPAIR KIT
キャブレタリペアキット 3

POWER HEAD GASKET SET
パワーヘッドガスケットセット 4

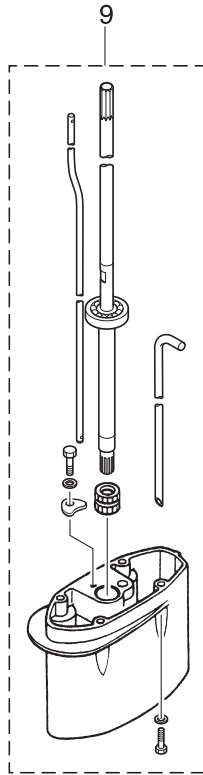
WATER PUMP REPAIR KIT
ウォーターポンプリペアキット 6

WATER PUMP KIT (CHROME PLATED)
ウォーターポンプキット (クロムメッキ) 7

LOWER UNIT GASKET SET
ロウユニットガスケットセット 8

ELECTRIC STARTER KIT (F TYPE)
エレクトリックスタータキット (Fタイプ) 10

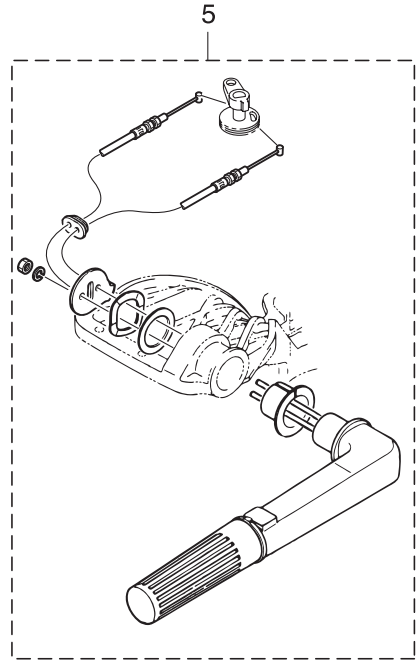
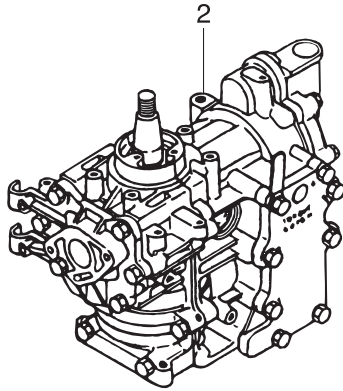
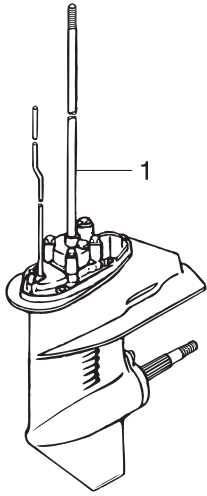
ELECTRIC STARTER KIT (P TYPE)
エレクトリックスタータキット (Pタイプ) 11



| Ref.No. 見出番号 | Part No. 部品番号 | Description 部 品 名 | Q'ty/個数 | | | Remarks 備 考 |
|-----------------|------------------|---------------------------------------------------------------|---------|-----|-------|--------------------|
| | | | M6B | M8B | M9.8B | |
| 19-4 | 1 | 3B2-87121-4 POWER HEAD GASKET SET パワ-ヘッドガスケットセット | 1 | 1 | | for M8B, M6B |
| 19-4 | 2 | 3K9-87121-4 POWER HEAD GASKET SET パワ-ヘッドガスケットセット | | | 1 | for M9.8B |
| 19-4 | 3 | 3B2-01005-1 * CYLINDER HEAD GASKET * シリンダヘッドガスケット | 1 | 1 | 1 | |
| 19-4 | 4 | 3B2-02305-2 * EXHAUST COVER GASKET * エキゾ-ストカバーガスケット | 2 | 2 | | for M8B, M6B |
| 19-4 | 5 | 3K9-02305-2 * EXHAUST COVER GASKET * エキゾ-ストカバーガスケット | | | 2 | for M9.8B |
| 19-4 | 6 | 3B2-01214-1 * CRANKCASE HEAD GASKET * クランクケースヘッドガスケット | 1 | 1 | 1 | |
| 19-4 | 7 | 3B2-01215-0 * OIL SEAL 12-28-5 * オイルシール 12-28-5 | 2 | 2 | 2 | Crankcase Head |
| 19-4 | 8 | 3B2-00122-1 * OIL SEAL 20-40-7 * オイルシール 20-40-7 | 1 | 1 | 1 | Crankshaft (Lower) |
| 19-4 | 9 | 3B2-01303-2 * ENGINE BASEMENT GASKET * エンジンベースガスケット | 1 | 1 | 1 | |
| 19-4 | 10 | 101-00121-0 * OIL SEAL 20-35-7 * オイルシール 20-35-7 | 1 | 1 | 1 | Crankshaft (Upper) |
| 19-4 | 11 | 3B2-02104-1 * INTAKE MANIFOLD GASKET * インテークマニホールドガスケット | 1 | 1 | 1 | |
| 19-4 | 12 | 3B2-02105-1 * INTAKE MANIFOLD GASKET * インテークマニホールドガスケット | 1 | 1 | 1 | |
| 19-4 | 13 | 369-02011-0 * CARBURETOR GASKET * キャブレタガスケット | 1 | 1 | 1 | |
| | | | | | | |
| 19-5 | 1 | 3B2Q63000-2 TILLER HANDLE KIT ティラハンドルキット | 1 | 1 | 1 | |
| 19-5 | 2 | 3B2Q63003-2 * TILLER HANDLE ASSY * ティラハンドルアッソ | 1 | 1 | 1 | |
| 19-5 | 3 | 3B2-63621-0 * GROMMET * グロメット スロットルワイヤ | 1 | 1 | 1 | |
| 19-5 | 4 | 345-67117-0 * GROMMET 17-2.7 * グロメット 17-2.7 | 1 | 1 | 1 | |
| 19-5 | 5 | 353-67162-0 * GROMMET * グロメット バッテリコード | 1 | 1 | 1 | |
| 19-5 | 6 | 3B2-67187-0 * GROMMET * グロメット | 1 | 1 | 1 | |
| | | | | | | |
| 19-6 | 1 | 3B2-87322-2 WATER PUMP REPAIR KIT ウ-ータポンプリペアキット | 1 | 1 | 1 | |
| 19-6 | 2 | 3B2-65021-1 * WATER PUMP IMPELLER * ウ-ータポンプインペラ | 1 | 1 | 1 | |
| 19-6 | 3 | 3B2-65022-0 * KEY φ3-11 * キーポンプインペラ φ3-11 | 1 | 1 | 1 | |
| 19-6 | 4 | 3B2-65011-0 * PUMP CASE LINER * ポンプケースライナ | 1 | 1 | 1 | |
| 19-6 | 5 | 3B2-65025-0 * WATER PUMP GUIDE PLATE * ウ-ータポンプガイドプレート | 1 | 1 | 1 | |
| 19-6 | 6 | 3B2-65018-2 * PUMP CASE GASKET * ポンプケースガスケット | 1 | 1 | 1 | |
| 19-6 | 7 | 3B2-65029-2 * GUIDE PLATE GASKET * ガイドプレートガスケット | 1 | 1 | 1 | |
| 19-6 | 8 | 9161E3-0650 * BOLT * ボルト | 4 | 4 | 4 | |

Fig. 19

ASSEMBLY · KIT PARTS
アッセンブリ・キットパーツ



CARBURETOR REPAIR KIT
キャブレタリペアキット 3

POWER HEAD GASKET SET
パワーヘッドガスケットセット 4

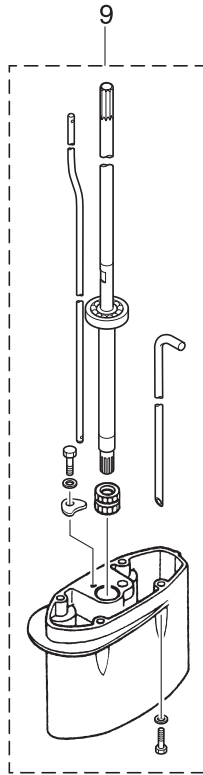
WATER PUMP REPAIR KIT
ウォーターポンプリペアキット 6

WATER PUMP KIT (CHROME PLATED)
ウォーターポンプキット (クロムメッキ) 7

LOWER UNIT GASKET SET
ロウユニットガスケットセット 8

ELECTRIC STARTER KIT (F TYPE)
エレクトリックスタータキット (Fタイプ) 10

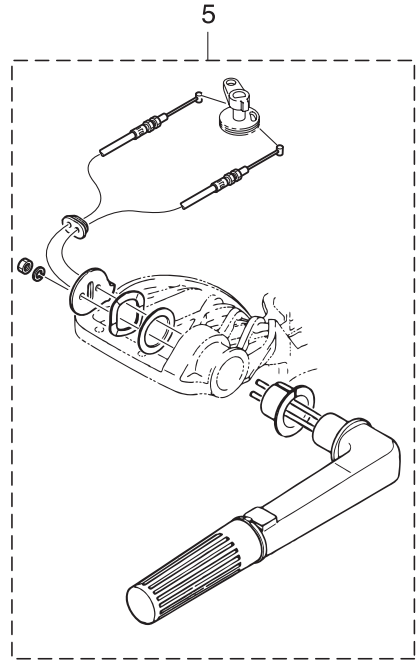
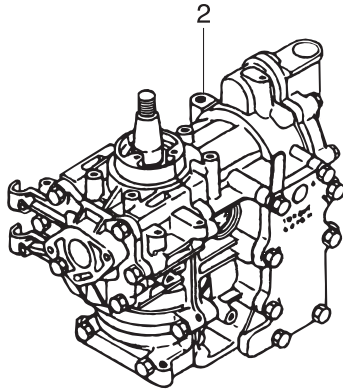
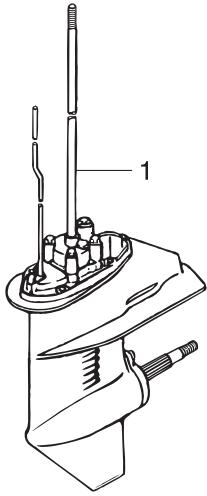
ELECTRIC STARTER KIT (P TYPE)
エレクトリックスタータキット (Pタイプ) 11



| Ref.No. 見出番号 | Part No. 部品番号 | Description 部 品 名 | Q'ty/個数 | | | Remarks 備 考 |
|-----------------|------------------|-----------------------------------------------------------------------|---------|-----|-------|-------------------------|
| | | | M6B | M8B | M9.8B | |
| 19-6 | 9 | 940103-0600 * WASHER * ワッシャ | 4 | 4 | 4 | |
| 19-6 | 10 | 3B2-65020-1 * PUMP CASE GASKET (LOWER) * ポンプケースガスケット (ロワ) | 1 | 1 | 1 | |
| 19-7 | 1 | 3B2-65231-2 WATER PUMP KIT (CHROME PLATED) ウォーターポンプキット (クロムメッキ) | 1 | 1 | 1 | |
| 19-7 | 2 | 3B2-65021-1 * WATER PUMP IMPELLER * ウォータポンプインペラ | 1 | 1 | 1 | |
| 19-7 | 3 | 3B2-65238-0 * PUMP CASE LINER * ポンプケースライナ クロムメッキ | 1 | 1 | 1 | Chrome Plated |
| 19-7 | 4 | 3B2-65239-0 * WATER PUMP GUIDE PLATE * ウォータポンプガイドプレート クロムメッキ | 1 | 1 | 1 | Chrome Plated |
| 19-7 | 5 | 3B2-65018-2 * PUMP CASE GASKET * ポンプケースガスケット | 1 | 1 | 1 | |
| 19-7 | 6 | 3B2-65029-2 * GUIDE PLATE GASKET * ガイドプレートガスケット | 1 | 1 | 1 | |
| 19-8 | 1 | 3B2-87321-4 LOWER UNIT GASKET SET ロワユニットガスケットセット | 1 | 1 | 1 | |
| 19-8 | 2 | 3B2-61012-2 * DRIVE SHAFT HOUSING GASKET * ドライブシャフトハウジングガスケット | 1 | 1 | 1 | |
| 19-8 | 3 | 332-60006-0 * GASKET 8.1-15-1 * ガスケット 8.1-15-1 | 3 | 3 | 3 | |
| 19-8 | 4 | 345-65015-0 * O-RING 3.2-47 * オリング 3.2-47 | 1 | 1 | 1 | Propeller Shaft Housing |
| 19-8 | 5 | 369-60111-0 * OIL SEAL 15-28-10 * オイルシール 15-28-10 | 1 | 1 | 1 | Propeller Shaft |
| 19-8 | 6 | 3B2-02312-2 * EXHAUST PIPE GASKET * エキゾーストパイプガスケット | 1 | 1 | 1 | |
| 19-8 | 7 | 3B2-65018-2 * PUMP CASE GASKET * ポンプケースガスケット | 1 | 1 | 1 | |
| 19-8 | 8 | 3B2-65029-2 * GUIDE PLATE GASKET * ガイドプレートガスケット | 1 | 1 | 1 | |
| 19-8 | 9 | 3B2-65020-1 * PUMP CASE GASKET (LOWER) * ポンプケースガスケット (ロワ) | 1 | 1 | 1 | |
| 19-8 | 10 | 309-60111-0 * OIL SEAL 12-24-8 * オイルシール 12-24-8 | 1 | 1 | 1 | Pump Case (Lower) |
| 19-8 | 11 | 369-66021-1 * O-RING 2.5-4.9 * オリング A 2.5-4.9 | 1 | 1 | 1 | Cam Rod |
| 19-8 | 12 | 332-66032-0 * O-RING 2.4-15.4 * オリング 2.4-15.4 | 1 | 1 | 1 | Cam Rod Bushing |
| 19-9 | 1 | 3B2Q87314-3 EXTENSION HOUSING KIT (UL) エクステンションハウジングキット (UL) | 1 | 1 | 1 | for Transom "L" ⇒ "UL" |
| 19-9 | 2 | 3B2Q61110-2 * EXTENSION HOUSING * エクステンションハウジング | 1 | 1 | 1 | |
| 19-9 | 3 | 9101E3-5635 * BOLT * ボルト | 4 | 4 | 4 | |
| 19-9 | 4 | 3B2-60003-1 * DRIVE SHAFT BUSHING * ドライブシャフトブッシング (UL) | 1 | 1 | 1 | |
| 19-9 | 5 | 3V1-64332-0 * STOPPER * ストッパ ブッシング | 1 | 1 | 1 | |
| 19-9 | 6 | 9101E3-5612 * BOLT * ボルト | 2 | 2 | 2 | |

Fig. 19

ASSEMBLY · KIT PARTS
アッセンブリ・キットパーツ



CARBURETOR REPAIR KIT
キャブレタリペアキット 3

POWER HEAD GASKET SET
パワーヘッドガスケットセット 4

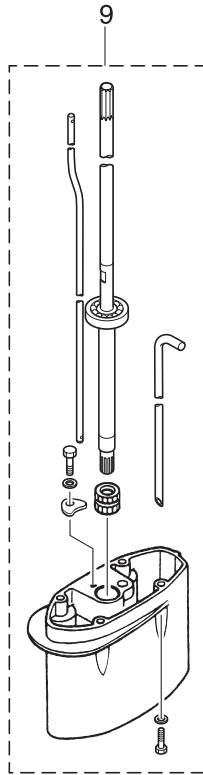
WATER PUMP REPAIR KIT
ウォーターポンプリペアキット 6

WATER PUMP KIT (CHROME PLATED)
ウォーターポンプキット (クロムメッキ) 7

LOWER UNIT GASKET SET
ロウユニットガスケットセット 8

ELECTRIC STARTER KIT (F TYPE)
エレクトリックスタータキット (Fタイプ) 10

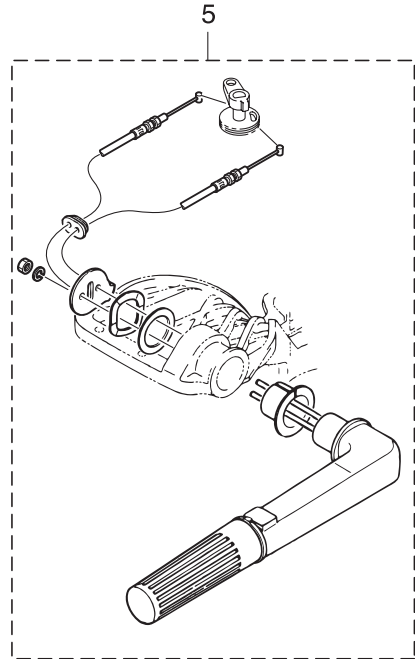
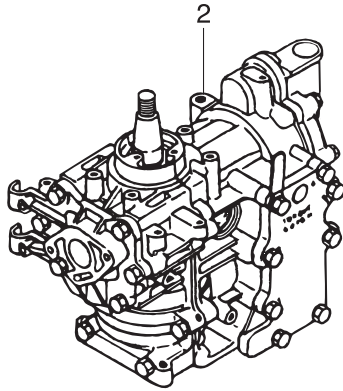
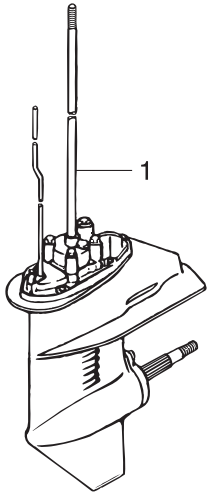
ELECTRIC STARTER KIT (P TYPE)
エレクトリックスタータキット (Pタイプ) 11



| Ref.No. 見出番号 | Part No. 部品番号 | Description 部 品 名 | Q'ty/個数 | | | Remarks 備 考 | |
|-----------------|------------------|----------------------|--------------------------------------------------|-----|------|----------------|-----------|
| | | | M6B | M8B | M38B | | |
| 19-9 | 7 | 3B2-64309-1 | * DRIVE SHAFT ASSY (UL) * ドライブシャフトアッソ (UL) | 1 | 1 | 1 | |
| 19-9 | 8 | 3B2-65120-0 | * WATER PIPE (UL) * ウォータパイプ (UL) | 1 | 1 | 1 | |
| 19-9 | 9 | 3B2-66014-0 | * CAM ROD (UL) * カムロッド (UL) | 1 | 1 | 1 | |
| | | | | | | | |
| 19-10 | 1 | 3B2-76400-3 | ELECTRIC STARTER KIT (F) エレクトリックスターキット (Fタイプ) | 1 | 1 | 1 | for MF⇒EF |
| 19-10 | 2 | 3B2-06194-1 | * FLYWHEEL ASSY W/GEAR * フライホイールアッソ W/ギヤ | 1 | 1 | 1 | |
| 19-10 | 3 | 3B2-06123-1 | * ALTERNATOR ASSY (80W) * オルタネータアッソ (80W) | 1 | 1 | 1 | |
| 19-10 | 4 | 350-76010-0 | * STARTER MOTOR ASSY * スターターモータアッソ | 1 | 1 | 1 | |
| 19-10 | 5 | 916103-0830 | * BOLT * ボルト | 2 | 2 | 2 | |
| 19-10 | 6 | 941303-0800 | * SPRING WASHER * スプリングワッシャ | 4 | 4 | 4 | |
| 19-10 | 7 | 350-76011-0 | * STARTER MOTOR BRACKET * スターターモータブラケット | 1 | 1 | 1 | |
| 19-10 | 8 | 910103-0825 | * BOLT * ボルト | 2 | 2 | 2 | |
| 19-10 | 9 | 346-76040-0 | * STARTER SOLENOID * スタータソレノイド | 1 | 1 | 1 | |
| 19-10 | 10 | 910103-6620 | * BOLT * ボルト | 1 | 1 | 1 | |
| 19-10 | 11 | 930103-0600 | * NUT * ナット | 1 | 1 | 1 | |
| 19-10 | 12 | 398-76080-0 | * NEUTRAL SWITCH * ニュートラルスイッチ | 1 | 1 | 1 | |
| 19-10 | 13 | 398-76083-0 | * NEUTRAL SWITCH ACTUATOR * ニュートラルスイッチアクチエータ | 1 | 1 | 1 | |
| 19-10 | 14 | 3B7-63731-0 | * WASHER 12.5-24-1 * ワッシャ 12.5-24-1 | 1 | 1 | 1 | |
| 19-10 | 15 | 3B2-76060-0 | * RECTIFIER COMPLETE * レクチファイヤコンプリート | 1 | 1 | 1 | |
| 19-10 | 16 | 921503-0525 | * SCREW * スクリュー | 1 | 1 | 1 | |
| 19-10 | 17 | 941303-0500 | * SPRING WASHER * スプリングワッシャ | 1 | 1 | 1 | |
| 19-10 | 18 | 930103-0500 | * NUT * ナット | 1 | 1 | 1 | |
| 19-10 | 19 | 398-06972-0 | * CLAMP 6.5-67P * クランプ 6.5-67P | 1 | 1 | 1 | |
| 19-10 | 20 | 309-06972-0 | * CLAMP 6.5-47.5P * クランプ 6.5-47.5P | 1 | 1 | 1 | |
| 19-10 | 21 | 9101F4-0610 | * BOLT * ボルト | 1 | 1 | 1 | |
| 19-10 | 22 | 3B2-76120-1 | * BATTERY CABLE L=2000 * バッテリケーブル L=2000 | 1 | 1 | 1 | |
| 19-10 | 23 | 3B2-76062-0 | * FUSE WIRE ASSY L=355 * ヒューズワイヤアッソ L=355 | 1 | 1 | 1 | |
| 19-10 | 24 | 3B2-76147-2 | * STARTER CABLE L=200 * スターターケーブル L=200 | 1 | 1 | 1 | |
| 19-10 | 25 | 3A3-76145-0 | * TERMINAL CAP * ターミナルキャップ スタータ | 2 | 2 | 2 | |

Fig. 19

ASSEMBLY · KIT PARTS
アッセンブリ・キットパーツ



CARBURETOR REPAIR KIT
キャブレタリペアキット 3

POWER HEAD GASKET SET
パワーヘッドガスケットセット 4

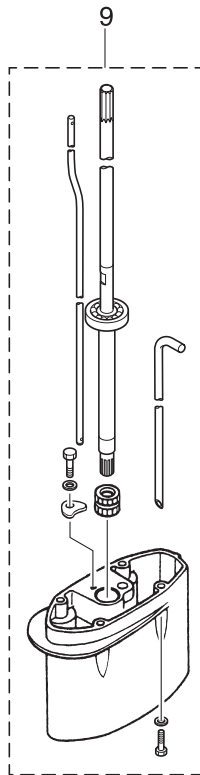
WATER PUMP REPAIR KIT
ウォーターポンプリペアキット 6

WATER PUMP KIT (CHROME PLATED)
ウォーターポンプキット(クロムメッキ) 7

LOWER UNIT GASKET SET
ロウユニットガスケットセット 8

ELECTRIC STARTER KIT (F TYPE)
エレクトリックスタータキット(Fタイプ) 10

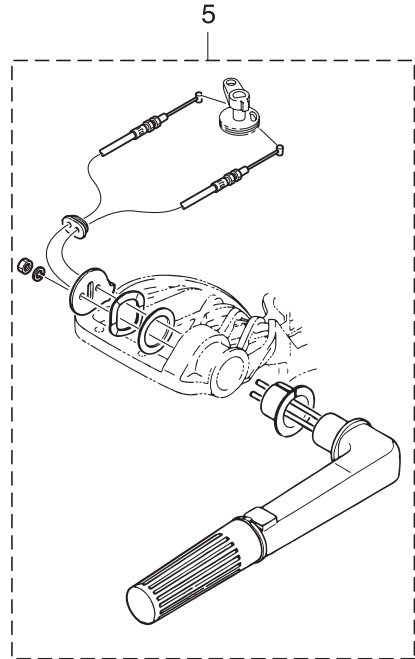
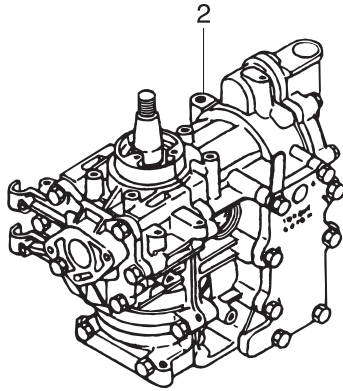
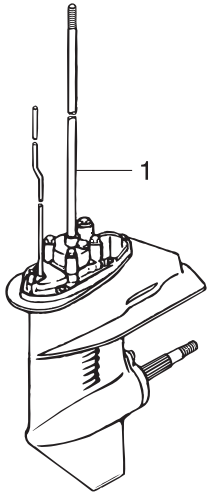
ELECTRIC STARTER KIT (P TYPE)
エレクトリックスタータキット(Pタイプ) 11



| Ref.No. 見出番号 | Part No. 部品番号 | Description 部 品 名 | Q'ty/個数 | | | Remarks 備 考 |
|-----------------|------------------|-----------------------------------------------------------------|---------|-----|-------|-----------------|
| | | | M6B | M8B | M9.8B | |
| 19-10 | 26 | 3B7-76145-0 * TERMINAL CAP * ターミナルキャップ | 1 | 1 | 1 | |
| 19-10 | 27 | 345-06917-1 * CLAMP 9-20U * クランプ 9-20U | 1 | 1 | 1 | |
| 19-10 | 28 | 3B2-76026-1 * MAIN SWITCH ASSY * メインスイッチアッソ | 1 | 1 | 1 | |
| | | | | | | |
| 19-11 | 1 | 3B2-76100-2 ELECTRIC STARTER KIT (P) エレクトリックスターキット (Pタイプ) | | 1 | | M8B for MF⇒EP |
| 19-11 | 2 | 3K9-76100-0 ELECTRIC STARTER KIT (P) エレクトリックスターキット (Pタイプ) | | | 1 | M9.8B for MF⇒EP |
| 19-11 | 3 | 3B2-06194-1 * FLYWHEEL ASSY W/GEAR * フライホイールアッソ W/ギヤ | 1 | 1 | 1 | |
| 19-11 | 4 | 3B2-06123-1 * ALTERNATOR ASSY (80W) * オルタネーターアッソ (80W) | 1 | 1 | 1 | |
| 19-11 | 5 | 350-76010-0 * STARTER MOTOR ASSY * スタータモーターアッソ | 1 | 1 | 1 | |
| 19-11 | 6 | 916103-0830 * BOLT * ボルト | 2 | 2 | 2 | |
| 19-11 | 7 | 941303-0800 * SPRING WASHER * スプリングワッシャ | | 6 | 6 | |
| 19-11 | 8 | 350-76011-0 * STARTER MOTOR BRACKET * スタータモーターブラケット | 1 | 1 | 1 | |
| 19-11 | 9 | 910103-0825 * BOLT * ボルト | 2 | 2 | 2 | |
| 19-11 | 10 | 346-76040-0 * STARTER SOLENOID * スタータソレノイド | 1 | 1 | 1 | |
| 19-11 | 11 | 910103-6620 * BOLT * ボルト | 1 | 1 | 1 | |
| 19-11 | 12 | 930103-0600 * NUT * ナット | 1 | 1 | 1 | |
| 19-11 | 13 | 3B2-76060-0 * RECTIFIER COMPLETE * レクチファイヤコンプリート | 1 | 1 | 1 | |
| 19-11 | 14 | 921503-0525 * SCREW * スクリュー | 1 | 1 | 1 | |
| 19-11 | 15 | 941303-0500 * SPRING WASHER * スプリングワッシャ | 1 | 1 | 1 | |
| 19-11 | 16 | 930103-0500 * NUT * ナット | 1 | 1 | 1 | |
| 19-11 | 17 | 3B2-76120-1 * BATTERY CABLE L=2000 * バッテリーケーブル L=2000 | 1 | 1 | 1 | |
| 19-11 | 18 | 3B2-76062-0 * FUSE WIRE ASSY L=355 * ヒューズワイヤアッソ L=355 | 1 | 1 | 1 | |
| 19-11 | 19 | 3B2-76147-2 * STARTER CABLE L=200 * スタータケーブル L=200 | 1 | 1 | 1 | |
| 19-11 | 20 | 3A3-76145-0 * TERMINAL CAP * ターミナルキャップ スタータ | 2 | 2 | 2 | |
| 19-11 | 21 | 3B7-76145-0 * TERMINAL CAP * ターミナルキャップ | 1 | 1 | 1 | |
| 19-11 | 22 | 309-06972-0 * CLAMP 6.5-47.5P * クランプ 6.5-47.5P | | 2 | 2 | |
| 19-11 | 23 | 9101F4-0610 * BOLT * ボルト | 1 | 1 | 1 | |
| 19-11 | 24 | 398-06972-0 * CLAMP 6.5-67P * クランプ 6.5-67P | 1 | 1 | 1 | |
| 19-11 | 25 | 353-84398-0 * BAND 100 * バンド リートワイヤ 100 | | 2 | 2 | |

Fig. 19

ASSEMBLY · KIT PARTS
アッセンブリ・キットパーツ



CARBURETOR REPAIR KIT
キャブレタリペアキット 3

POWER HEAD GASKET SET
パワーヘッドガスケットセット 4

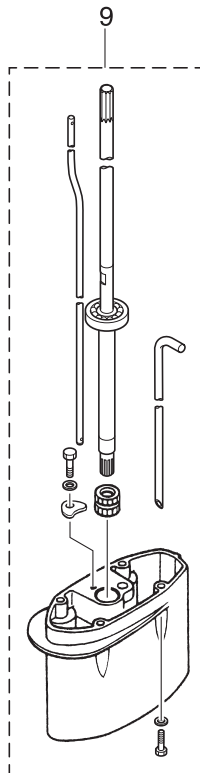
WATER PUMP REPAIR KIT
ウォーターポンプリペアキット 6

WATER PUMP KIT (CHROME PLATED)
ウォーターポンプキット (クロムメッキ) 7

LOWER UNIT GASKET SET
ロウユニットガスケットセット 8

ELECTRIC STARTER KIT (F TYPE)
エレクトリックスタータキット (Fタイプ) 10

ELECTRIC STARTER KIT (P TYPE)
エレクトリックスタータキット (Pタイプ) 11



索引

| | | | | |
|-----------------------------------|----------|--|-------------------------------|----------|
| <C> | | | オイルシール 15-28-10. | 8-15 |
| CDユニットアッシ | 6-17 | | オイルシール 15-28-10. | 19-8-5 |
| <E> | | | オイルシール 20-35-7 | 2-15 |
| Eリング d=10. | 12-15 | | オイルシール 20-35-7 | 19-4-10 |
| Eリング d=5 | 9-21 | | オイルシール 20-40-7 | 1-32 |
| Eリング d=6 | 16-26 | | オイルシール 20-40-7 | 19-4-8 |
| <O> | | | オイルシール 25-47-7 | 2-10 |
| Oリング | 15-16 | | オルタネータアッシ (80W) | 6-9 |
| Oリング 2.4-15.4. | 8-50 | | オルタネータアッシ (80W) | 19-10-3 |
| Oリング 2.4-15.4. | 19-8-12 | | オルタネータアッシ (80W) | 19-11-4 |
| Oリング 3.2-47. | 8-14 | | オルタネータキット | 18-4 |
| Oリング 3.2-47. | 19-8-4 | | <カ> | |
| Oリング 4.25-19.5. | 9-29 | | ガイドプレートガスケット | 8-36 |
| Oリング A 2.5-4.9 | 8-49 | | ガイドプレートガスケット | 19-6-7 |
| Oリング A 2.5-4.9 | 19-8-11 | | ガイドプレートガスケット | 19-7-6 |
| <ア> | | | ガイドプレートガスケット | 19-8-8 |
| アシストコードコンプリート. | 13-28 | | ガスケット 10.2-16-0.5. | 11-11 |
| アシストコードコンプリート. | 19-11-30 | | ガスケット 8.1-15-1. | 8-7 |
| アジャストスクリュ | 10-10 | | ガスケット 8.1-15-1. | 19-8-3 |
| アドバンサーム | 3-13 | | ガスケット ドレンスクリュ | 4-15 |
| <イ> | | | ガスケット ドレンスクリュ | 19-3-4 |
| インテークサイレンサ | 3-5 | | カバーフック | 11-24 |
| インテークサイレンサ | 3-6 | | カムロッド (L) | 8-47-2 |
| インテークサイレンサ | 19-11-39 | | カムロッド (S) | 8-47-1 |
| インテークマニホールドアッシ | 3-1 | | カムロッド (UL) | 8-47-3 |
| インテークマニホールドガスケット | 3-2 | | カムロッド (UL) | 19-9-9 |
| インテークマニホールドガスケット | 3-3 | | カムロッドブッシング | 8-48 |
| インテークマニホールドガスケット | 19-4-11 | | カラー 4-6-21. | 5-16 |
| インテークマニホールドガスケット | 19-4-12 | | カラー 6.1-8-4 | 5-21 |
| <ウ> | | | <キ> | |
| ウェーブワッシャ | 16-44 | | キー | 6-24 |
| ウェーブワッシャ 30-45-1.2 | 10-20 | | キー ボンピンベラ φ3-11 | 8-30 |
| ウェーブワッシャ d=14. | 11-23 | | キー ボンピンベラ φ3-11 | 19-6-3 |
| ウェーブワッシャ d=14. | 13-19 | | ギヤケースアッシ | 8-1 |
| ウェーブワッシャ d=8. | 5-19 | | キャブレタアッシ | 4-1-1 |
| ウェルチブラグ | 1-14 | | キャブレタアッシ | 4-1-2 |
| ウォータストレーナ W=17. | 8-10 | | キャブレタアッシ | 4-1-4 |
| ウォータパイプ (L) | 8-53-2 | | キャブレタアッシ (EP) | 4-1-3 |
| ウォータパイプ (S) | 8-53-1 | | キャブレタアッシ (EP) | 4-1-5 |
| ウォータパイプ (UL) | 8-53-3 | | キャブレタアッシ (EP) | 19-11-37 |
| ウォータパイプ (UL) | 19-9-8 | | キャブレタアッシ (EP) | 19-11-38 |
| ウォータパイプシール (ロウ) | 8-33 | | キャブレタガスケット | 3-12 |
| ウォータポンピンベラ | 8-29 | | キャブレタガスケット | 19-3-2 |
| ウォータポンピンベラ | 19-6-2 | | キャブレタガスケット | 19-4-13 |
| ウォータポンピンベラ | 19-7-2 | | キャブレタカバー | 4-30 |
| ウォータポンプガイドプレート | 8-35 | | キャブレタカバーガスケット | 4-31 |
| ウォータポンプガイドプレート | 19-6-5 | | キャブレタカバーガスケット | 4-32 |
| ウォータポンプガイドプレート クロムメッキ | 19-7-4 | | キャブレタカバーガスケット | 19-3-17 |
| ウォータポンプキット (クロムメッキ) | 19-7-1 | | キャブレタカバーガスケット | 19-3-18 |
| ウォータポンプリアキット | 19-6-1 | | キャブレタリアキット | 19-3-1 |
| <エ> | | | <ク> | |
| エキサイタコイル | 6-5 | | クイックコネクタ (タンクメーラ) | 15-15 |
| エキゾーストカバー (インナ) | 1-20-1 | | クラッチ | 8-24 |
| エキゾーストカバー (インナ) | 1-20-2 | | クラッチカム | 8-45 |
| エキゾーストカバーアッシ | 1-19 | | クランクケースヘッド | 1-30 |
| エキゾーストカバーガスケット | 1-21-1 | | クランクケースヘッドガスケット | 1-24 |
| エキゾーストカバーガスケット | 1-21-2 | | クランクケースヘッドガスケット | 19-4-6 |
| エキゾーストカバーガスケット | 19-4-4 | | クランクシャフト A | 2-4 |
| エキゾーストカバーガスケット | 19-4-5 | | クランクシャフト B | 2-5 |
| エキゾーストパイプ | 7-11 | | クランクシャフト C | 2-6 |
| エキゾーストパイプガスケット | 7-12 | | クランクシャフト D | 2-7 |
| エキゾーストパイプガスケット | 19-8-6 | | クランクシャフトサブアッシ | 2-1 |
| エクステンションコード (ライト) L=2000. | 18-6 | | クランクピン | 2-8 |
| エクステンションハウジング | 7-6 | | グランド (アースワイヤ) L=110 | 9-38 |
| エクステンションハウジング | 19-9-2 | | グランド (アースワイヤ) L=110 | 9-40 |
| エクステンションハウジングキット (UL) | 19-9-1 | | クランプ | 15-5 |
| エレクトリックスタータキット (Fタイプ) | 19-10-1 | | クランプ | 15-11 |
| エレクトリックスタータキット (Pタイプ) | 19-11-1 | | クランプ 6.5-47.5P | 1-12 |
| エレクトリックスタータキット (Pタイプ) | 19-11-2 | | クランプ 6.5-47.5P | 1-23 |
| エンジンショートブロックキット | 19-2-1 | | クランプ 6.5-47.5P | 3-11 |
| エンジンショートブロックキット | 19-2-2 | | クランプ 6.5-47.5P | 5-31 |
| エンジンベースガスケット | 1-35 | | クランプ 6.5-47.5P | 6-36 |
| エンジンベースガスケット | 19-4-9 | | クランプ 6.5-47.5P | 19-10-20 |
| <オ> | | | クランプ 6.5-47.5P | 19-11-22 |
| オイルシール 12-24-8 | 8-40 | | クランプ 6.5-67P | 6-35 |
| オイルシール 12-24-8 | 19-8-10 | | クランプ 6.5-67P | 19-10-19 |
| オイルシール 12-28-5 | 1-31 | | クランプ 6.5-67P | 19-11-24 |
| オイルシール 12-28-5 | 19-4-7 | | クランプ 9-20U | 6-40 |
| オイルシール 14-20-4.5 | 12-5 | | クランプ 9-20U | 19-10-27 |

| | | | |
|-----------------------|----------|------------------------|----------|
| クランプ9-20U | 19-11-27 | シリンダヘッドアッシ | 1-13-1 |
| クランプスクリュ | 9-48 | シリンダヘッドアッシ | 1-13-2 |
| クランプスクリュアッシ | 9-47 | シリンダヘッドガスケット | 1-15 |
| クランプスクリュキット | 9-46 | シリンダヘッドガスケット | 19-4-3 |
| クランプスクリュパッド | 9-51 | <ス> | |
| クランプスクリュハンドル | 9-49 | スイベルブラケット | 9-14 |
| クランプブラケット(L) | 9-2 | スクリュ | 3-16 |
| クランプブラケット(R) | 9-1 | スクリュ | 4-13 |
| グリスフィッティング | 9-15 | スクリュ | 4-22 |
| クリップ | 4-8 | スクリュ | 4-25 |
| クリップ | 19-3-9 | スクリュ | 4-33 |
| グリッブ | 10-4 | スクリュ | 4-37 |
| グリッブ | 16-41 | スクリュ | 4-41 |
| クリップ φ8 | 1-28 | スクリュ | 5-15 |
| クリップ φ10 | 11-7 | スクリュ | 5-20 |
| クリップ φ7 | 1-29 | スクリュ | 6-6 |
| グロメット | 11-30 | スクリュ | 6-8 |
| グロメット | 16-33 | スクリュ | 6-10 |
| グロメット | 16-51 | スクリュ | 6-12 |
| グロメット | 19-5-6 | スクリュ | 6-14 |
| グロメット 16-2.5 | 19-11-26 | スクリュ | 6-45 |
| グロメット 17-2.7 | 11-28 | スクリュ | 8-11 |
| グロメット 17-2.7 | 13-2 | スクリュ | 9-8 |
| グロメット 17-2.7 | 19-5-4 | スクリュ | 9-10 |
| グロメット 17-2.7 | 19-11-29 | スクリュ | 10-8 |
| グロメット 17-3 | 11-31 | スクリュ | 10-16 |
| グロメット 17-3 | 13-31 | スクリュ | 16-5 |
| グロメット 22-2.5 | 11-6 | スクリュ | 16-17 |
| グロメット A | 16-48 | スクリュ | 16-19 |
| グロメット B | 16-49 | スクリュ | 16-21 |
| グロメット C | 16-52 | スクリュ | 16-39 |
| グロメット E | 16-50 | スクリュ | 17-4 |
| グロメット ウォータパイプアッパ | 8-54 | スクリュ | 18-5 |
| グロメット カムロッド | 7-5 | スクリュ | 19-3-5 |
| グロメット コード | 18-14 | スクリュ | 19-3-14 |
| グロメット スロットルホール | 13-1 | スクリュ | 19-3-19 |
| グロメット スロットルホール | 19-11-28 | スクリュ | 19-10-16 |
| グロメット スロットルワイヤ | 11-27 | スクリュ | 19-11-14 |
| グロメット スロットルワイヤ | 19-5-3 | スクリュ | 19-11-32 |
| グロメット バッテリーコード | 11-29 | スクリュ | 19-11-36 |
| グロメット バッテリーコード | 19-5-5 | スクリュ アームピン | 4-10 |
| <ケ> | | スクリュ アームピン | 19-3-10 |
| ケーブルクリップアッシ | 13-8 | スタータケース | 5-2 |
| ケーブルジョイントアッシ | 13-26 | スタータケーブルL=200 | 6-49 |
| ケーブルターミナル | 16-28 | スタータケーブルL=200 | 19-10-24 |
| ケーブルターミナル ブラダ | 16-3 | スタータケーブルL=200 | 19-11-19 |
| <コ> | | スタータシール | 14-4 |
| コイルプレートアッシ W/O オルタネータ | 6-4 | スタータスプリングセット | 5-3 |
| コイルプレートアッシ W/オルタネータ | 6-3 | スタータソレノイド | 6-41 |
| コイルプレートストッパ | 6-13-1 | スタータソレノイド | 19-10-9 |
| コイルプレートストッパ | 6-13-2 | スタータソレノイド | 19-11-10 |
| コージェンデカール(A) | 14-8 | スタータハンドル | 5-11 |
| コージェンデカール(B) | 6-19 | スタータブリー | 5-24 |
| コードアッシ | 17-7 | スタータモータアッシ | 6-27 |
| コントロールレバー | 16-42 | スタータモータアッシ | 19-10-4 |
| コンロッド | 2-2 | スタータモータアッシ | 19-11-5 |
| <サ> | | スタータモータブラケット | 6-34 |
| サーモスタット | 1-18 | スタータモータブラケット | 19-10-7 |
| <シ> | | スタータモータブラケット | 19-11-8 |
| シーリングブラダ | 2-9 | スタータローブ φ4.5-1620 | 5-10 |
| シーリングプレート スタータ | 5-13 | スタータロック | 5-14 |
| シール ラバー パーチカルスタータ | 18-21 | スタータロックアーム | 12-6 |
| シールリング 13.8-22-3.7 | 11-20 | スタータロックカム | 5-18 |
| シールリング 13.8-22-3.7 | 13-18 | スタータロックスプリング | 5-17 |
| シフトギヤアッシ | 16-27 | スタータロックロッド | 5-22 |
| シフトポジションサイドデカール | 17-11 | スタンブラケットスプリング | 9-9 |
| シフトポジションデカール | 17-10 | スタッド | 10-14 |
| シフトレバー | 12-4 | ステアリングシャフトアッシ | 9-27 |
| シフトレバーストッパ | 12-10 | ステアリングハンドルストッパ | 10-21 |
| シフトレバーストッパ | 12-13 | ステアリングフックプレート | 13-11 |
| シフトロッド | 12-1 | ストッパカムロッドプッシング | 8-51 |
| シフトロッドジョイント | 12-2 | ストッパプッシング | 7-9 |
| シフトロッドレバー | 12-8 | ストッパプッシング | 19-9-5 |
| シム 21-28-0.1 | 8-22-1 | ストップスイッチアッシ | 11-15 |
| シム 21-28-0.15 | 8-22-2 | ストップスイッチアッシ | 17-5 |
| シム 28-36.8-0.1 | 8-42-1 | ストップスイッチアッシ | 17-13 |
| シム 28-36.8-0.15 | 8-42-2 | ストップスイッチランヤードアッシ | 11-16 |
| シム 28-36.8-0.3 | 8-42-3 | ストップスイッチランヤードアッシ | 17-6 |
| ジョイントアッシ(アウトレット) | 15-3 | ストップスイッチランヤードアッシ | 17-14 |
| ジョイントアッシ(インレット) | 15-2 | ストップスクリュ | 4-16 |
| シヨルダボルト | 9-52 | スナプリテーナ d=8 | 12-9 |
| シリンダブロック&クランクケースアッシ | 1-1-1 | スパークブラダ(BPR7HS-10) | 1-36 |
| シリンダブロック&クランクケースアッシ | 1-1-2 | スパークブラダデカール(BPR7HS-10) | 11-32 |

| | | | |
|-----------------------|----------|------------------------|----------|
| スプリットピン | 9-26 | チルトストッパアッシ | 9-41 |
| スプリットピン 3-18 | 8-60 | チルトストッパグリッブ | 9-42 |
| スプリング A | 4-17 | チルトハンドル | 14-5 |
| スプリング B | 4-19 | <ツ> | |
| スプリング クラッチ | 8-26 | ツインリモートコントロールキット | 16-53 |
| スプリング ボールジョイント | 13-6 | ツールキット | 18-2 |
| スプリングピン 3-10 | 8-46 | <テ> | |
| スプリングピン 3-10 | 12-3 | ディスタンスプレート ブラケット | 9-7 |
| スプリングピン 3-12 | 4-39 | ティラハンドル | 10-3 |
| スプリングピン 3-12 | 19-11-34 | ティラハンドルアッシ | 10-1 |
| スプリングリテーナ クラッチ | 8-28 | ティラハンドルアッシ | 19-5-2 |
| スプリングワッシャ | 3-9 | ティラハンドルキット | 19-5-1 |
| スプリングワッシャ | 5-26 | ティラハンドルサブアッシ | 10-2 |
| スプリングワッシャ | 6-33 | デカール(トーハツ) | 17-9 |
| スプリングワッシャ | 6-39 | デカール(レバー) | 17-8 |
| スプリングワッシャ | 6-46 | デカールセット(M6B) | 14-9-1 |
| スプリングワッシャ | 10-22 | デカールセット(M8B) | 14-9-2 |
| スプリングワッシャ | 13-14 | デカールセット(M9.8B) | 14-9-3 |
| スプリングワッシャ | 18-12 | デテントスプリング | 16-20 |
| スプリングワッシャ | 19-10-6 | デテントリテーナ | 16-18 |
| スプリングワッシャ | 19-10-17 | デテントローラ | 16-15 |
| スプリングワッシャ | 19-11-7 | <ト> | |
| スプリングワッシャ | 19-11-15 | トップカウルアッシ | 14-1 |
| スベーサ | 16-6 | トップカウルサブアッシ | 14-2 |
| スベーサ 22-27.5-1 | 1-33 | トップカウルシール L=1700 | 14-3 |
| スベーサ 6.2-9-27 | 6-20 | ドライブギヤ | 16-29 |
| スベーサ E アインテーク | 3-7 | ドライブシャフトアッシ(L) | 8-43-2 |
| スラストプレート | 16-11 | ドライブシャフトアッシ(S) | 8-43-1 |
| スラストプレート(アッパ) 22-44-2 | 9-28 | ドライブシャフトアッシ(UL) | 8-43-3 |
| スラストプレート メインベアリング | 2-11 | ドライブシャフトアッシ(UL) | 19-9-7 |
| スラストホルダアッシ | 8-57 | ドライブシャフトハウジング(L) | 7-1-2 |
| スラストロッド | 9-12 | ドライブシャフトハウジング(S) | 7-1-1 |
| スラストロッドスプリング | 9-13 | ドライブシャフトハウジングガasket | 7-3 |
| スロージェット(#48) | 4-4-1 | ドライブシャフトハウジングガasket | 19-8-2 |
| スロージェット(#50) | 4-4-2 | ドライブシャフトブッシング(UL) | 7-8 |
| スロットルアーム | 3-17 | ドライブシャフトブッシング(UL) | 19-9-4 |
| スロットルアーム | 16-25 | トリムタブ | 8-8 |
| スロットルシャフト | 10-5 | ドレンスクリュ | 4-14 |
| スロットルシャフトサポート | 10-15 | <ナ> | |
| スロットルシャフトダンパ A | 10-6 | ナイロンナット 4-P0.7 | 8-12 |
| スロットルデカール | 10-13 | ナイロンナット 6-P1.0 | 14-6 |
| スロットルドラム | 3-14 | ナイロンナット 8-P1.25 | 9-4 |
| スロットルレバー | 13-16 | ナット | 3-20 |
| スロットルレバー B | 13-20 | ナット | 4-23 |
| スロットルレバーロッド B | 13-23 | ナット | 6-15 |
| スロットルロッド | 3-22 | ナット | 6-43 |
| スロットルワイヤ | 10-18 | ナット | 6-47 |
| <セ> | | ナット | 10-12 |
| セーフティロープ φ4-1000 | 18-1 | ナット | 10-23 |
| セッティングプレート チルトストッパ | 9-44 | ナット | 13-10 |
| セッティングプレート ロウ | 6-11 | ナット | 13-13 |
| セパレートコード(イエロー) | 18-15-1 | ナット | 16-8 |
| セパレートコード(ホワイト) | 18-15-2 | ナット | 16-31 |
| <タ> | | ナット | 18-11 |
| ターミナルキャップ | 6-51 | ナット | 18-20 |
| ターミナルキャップ | 19-10-26 | ナット | 19-10-11 |
| ターミナルキャップ | 19-11-21 | ナット | 19-10-18 |
| ターミナルキャップ スタータ | 6-50 | ナット | 19-11-12 |
| ターミナルキャップ スタータ | 19-10-25 | ナット | 19-11-16 |
| ターミナルキャップ スタータ | 19-11-20 | ナット 10-32UNF | 13-24 |
| ダイヤフラム A | 4-27 | ナット 10-P1.25 | 11-10 |
| ダイヤフラム A | 19-3-12 | ナット 12-P1.25 | 6-25 |
| ダイヤフラム B | 4-28 | <ニ> | |
| ダイヤフラム B | 19-3-13 | ニップル 5.5-5 | 1-3 |
| ダウエルピン 6-12 | 1-4 | ニップル 5.5-5 | 1-5 |
| ダウエルピン 6-16 | 7-4 | ニップル L | 1-2 |
| タコメータアッシ | 18-7 | ニュートラルスイッチ | 11-12 |
| タコメータリードワイヤ L=6000 | 18-13 | ニュートラルスイッチ | 19-10-12 |
| ダンパ(アッパ) | 9-32 | ニュートラルスイッチ(リモートコントロール) | 17-3 |
| ダンパ(ロウ) | 9-33 | ニュートラルスイッチアクチエータ | 11-13 |
| <チ> | | ニュートラルスイッチアクチエータ | 19-10-13 |
| チェックバルブ | 1-25 | ニュートラルロックアーム | 16-36 |
| チェックバルブ | 4-21 | ニュートラルロックスプリング | 16-37 |
| チョークソレノイド | 4-35 | <ハ> | |
| チョークソレノイド | 19-11-31 | パーチカルスタータガイド | 18-17 |
| チョークソレノイドフック | 4-38 | パーチカルスタータキット | 18-16 |
| チョークソレノイドフック | 19-11-33 | パイロットスクリュ | 4-18 |
| チョークソレノイドブラケット | 4-40 | バッテリーケーブル L=2000 | 6-48 |
| チョークソレノイドブラケット | 19-11-35 | バッテリーケーブル L=2000 | 19-10-22 |
| チョークロッド | 11-1 | バッテリーケーブル L=2000 | 19-11-17 |
| チョークロッドブッシング | 11-8 | パワーヘッドガasketセット | 19-4-1 |
| チルトスイッチカバー | 16-40 | パワーヘッドガasketセット | 19-4-2 |
| チルトスイッチブラグ | 16-43 | バンドリードワイヤ | 17-12 |

| | | | |
|------------------------|----------|------------------|----------|
| バンドリードワイヤ 100 | 13-27 | プロペラアッシ (9.5") | 8-55-5 |
| バンドリードワイヤ 100 | 13-29 | プロペラシャフト | 8-23 |
| バンドリードワイヤ 100 | 19-11-25 | プロペラシャフトハウジングアッシ | 8-13 |
| <ヒ> | | プロペラナット | 8-59 |
| ピストン | 2-17-1 | プロペラハードウェアキット | 8-56 |
| ピストン (0.5 O/S) | 2-17-2 | <ヘ> | |
| ピストンピン | 2-18 | ベベルギヤ B | 8-19 |
| ピストンピンクリップ | 2-19 | ベベルギヤ C | 8-20 |
| ピストンリベアキット | 2-16-1 | ベベルギヤアッシ (A) | 8-18 |
| ピストンリベアキット (0.5 O/S) | 2-16-2 | <ホ> | |
| ピストンリング | 2-21-1 | ホース | 1-26 |
| ピストンリング (0.5 O/S) | 2-21-2 | ホース | 1-27 |
| ピストンリングセット | 2-20-1 | ホース | 11-4 |
| ピストンリングセット (0.5 O/S) | 2-20-2 | ホース | 15-6 |
| ピックアップエルボアッシ (12L) | 15-14 | ホース | 15-7 |
| ピニオンアッシ | 6-28 | ボールジョイント B | 6-16 |
| ヒューズ 15A | 6-53 | ボールジョイントコネクタ | 3-19 |
| ヒューズワイヤアッシ L=355 | 6-52 | ボールジョイントホルダ | 13-4 |
| ヒューズワイヤアッシ L=355 | 19-10-23 | ボールベアリング 6004 | 8-16 |
| ヒューズワイヤアッシ L=355 | 19-11-18 | ボールベアリング 6204 | 2-12 |
| ピン 3.5-28 | 8-25 | ボールベアリング 6204 | 2-13 |
| <フ> | | ボールベアリング 6204 | 8-3 |
| フィッティングプレート | 18-10 | ボールベアリング 6301 | 8-44 |
| フィルタ | 15-17 | ボトムカウル | 11-2 |
| フックレバー | 11-19 | ホルダ スロットルドラム | 3-15 |
| フックレバープッシング | 11-21 | ホルダ マグネットコード | 6-7 |
| フックレバープッシング | 13-17 | ホルダ キャップ | 13-5 |
| フッシュロッド クラッチ | 8-27 | ボルト | 1-6 |
| プッシング 8.4-10-11 | 10-7 | ボルト | 1-7 |
| プッシング A | 16-12 | ボルト | 1-8 |
| プッシング B | 16-4 | ボルト | 1-10 |
| プッシング D | 16-46 | ボルト | 1-16 |
| プッシング シフトレバーシャフト | 12-7 | ボルト | 1-22 |
| プッシング ステアリングシャフト | 9-30 | ボルト | 1-34 |
| プッシング チルトストッパ | 9-43 | ボルト | 3-10 |
| プッシング ハンドル | 10-17 | ボルト | 5-25 |
| フェルゲージベントキャップアッシ (12L) | 15-13 | ボルト | 5-29 |
| フェエルコネクタ | 15-10 | ボルト | 5-30 |
| フェエルコネクタ (エンジンメーラ) | 11-9 | ボルト | 6-21 |
| フェエルコネクタ (タンクフィメーラ) | 15-9 | ボルト | 6-22 |
| フェエルコネクタマーク | 15-8 | ボルト | 6-32 |
| フェエルタンクアッシ 12L (トーハツ) | 15-12 | ボルト | 6-37 |
| フェエルフィルタアッシ | 11-3 | ボルト | 6-38 |
| フェエルホース B | 11-5 | ボルト | 6-42 |
| フライホイールアッシ | 6-1 | ボルト | 7-2 |
| フライホイールアッシ W/ギヤ | 6-2 | ボルト | 7-7 |
| フライホイールアッシ W/ギヤ | 19-10-2 | ボルト | 7-10 |
| フライホイールアッシ W/ギヤ | 19-11-3 | ボルト | 7-13 |
| プライマリバルブ | 15-4 | ボルト | 7-14 |
| プライマリバルブアッシ | 15-1 | ボルト | 8-4 |
| プラグ 8-8 | 8-6 | ボルト | 8-9 |
| プラグキャップ W/レジスタンス | 6-18 | ボルト | 8-17 |
| プラグキャップ W/レジスタンス | 6-54 | ボルト | 8-37 |
| ブラケット R スタータ | 5-28 | ボルト | 8-52 |
| ブラケット スタータモータ | 5-27 | ボルト | 9-18 |
| ブラシ (-) | 6-30 | ボルト | 9-37 |
| ブラシ (+) | 6-29 | ボルト | 9-39 |
| ブラシホルダ | 6-31 | ボルト | 9-45 |
| フラッシングプラグ | 18-23 | ボルト | 11-18 |
| ブランジャ チョークソレノイド | 4-36 | ボルト | 11-25 |
| フリースロットルスプリング | 16-24 | ボルト | 12-11 |
| フリースロットルドラム | 16-45 | ボルト | 13-9 |
| フリースロットルレバー | 16-16 | ボルト | 13-12 |
| フリースロットルローラ | 16-22 | ボルト | 13-21 |
| フリクションスプリング | 5-7 | ボルト | 16-14 |
| フリクションスプリング | 9-17 | ボルト | 16-32 |
| フリクションピース | 9-16 | ボルト | 18-18 |
| フリクションピース | 10-9 | ボルト | 19-6-8 |
| フリクションプレート | 5-9 | ボルト | 19-9-3 |
| プレート ロックアーム | 16-47 | ボルト | 19-9-6 |
| フロート | 4-6 | ボルト | 19-10-5 |
| フロート | 19-3-6 | ボルト | 19-10-8 |
| フロートアームピン | 4-9 | ボルト | 19-10-10 |
| フロートアームピン | 19-3-7 | ボルト | 19-10-21 |
| フロートチャンバ | 4-11 | ボルト | 19-11-6 |
| フロートチャンバ Oリング | 4-12 | ボルト | 19-11-9 |
| フロートチャンバ Oリング | 19-3-3 | ボルト | 19-11-11 |
| フロートバルブアッシ | 4-7 | ボルト | 19-11-23 |
| フロートバルブアッシ | 19-3-8 | ボルト 8-122 | 9-3 |
| プロペラアッシ (6.5") | 8-55-1 | ボルト スタータシャフト | 5-8 |
| プロペラアッシ (7") | 8-55-2 | ポンプカバー | 4-24 |
| プロペラアッシ (7.5") | 8-55-3 | ポンプカバーガスケット | 4-26 |
| プロペラアッシ (8.5") | 8-55-4 | ポンプカバーガスケット | 19-3-15 |

| | | | |
|-------------------------|----------|------------------|----------|
| ポンプケース (アツパ) | 8-31 | <ワ> | |
| ポンプケース (ロフ) | 8-39 | ワイヤカバー | 16-30 |
| ポンプケースガスケット | 8-34 | ワッシャ | 1-9 |
| ポンプケースガスケット | 19-6-6 | ワッシャ | 1-11 |
| ポンプケースガスケット | 19-7-5 | ワッシャ | 1-17 |
| ポンプケースガスケット | 19-8-7 | ワッシャ | 6-23 |
| ポンプケースガスケット (ロフ) | 8-41 | ワッシャ | 6-26 |
| ポンプケースガスケット (ロフ) | 19-6-10 | ワッシャ | 8-5 |
| ポンプケースガスケット (ロフ) | 19-8-9 | ワッシャ | 8-38 |
| ポンプケースライナ | 8-32 | ワッシャ | 9-5 |
| ポンプケースライナ | 19-6-4 | ワッシャ | 10-11 |
| ポンプケースライナ クロムメッキ | 19-7-3 | ワッシャ | 12-12 |
| ポンプボディ | 4-20 | ワッシャ | 13-15 |
| ポンプボディガスケット | 4-29 | ワッシャ | 14-7 |
| ポンプボディガスケット | 19-3-16 | ワッシャ | 16-9 |
| <マ> | | ワッシャ | 16-13 |
| マウントブラケット (L) | 9-36 | ワッシャ | 18-19 |
| マウントブラケット (R) | 9-35 | ワッシャ | 19-6-9 |
| <メ> | | ワッシャ 10.5-28-2 | 8-58 |
| メインジェット (#80) | 4-3-1 | ワッシャ 12.5-24-1 | 11-14 |
| メインジェット (#95) | 4-3-3 | ワッシャ 12.5-24-1 | 19-10-14 |
| メインジェット (#98) | 4-3-2 | ワッシャ 14-22-1 | 11-22 |
| メインスイッチアッシ | 11-17 | ワッシャ 15.2-19-1.9 | 8-21 |
| メインスイッチアッシ | 17-1 | ワッシャ 30-45-1 | 10-19 |
| メインスイッチアッシ | 19-10-28 | ワッシャ 4.3-16-1.5 | 9-11 |
| メインスイッチキー No.301 | 17-2-1 | ワッシャ 5.5-14-1.2 | 13-7 |
| メインスイッチキー No.302 | 17-2-2 | ワッシャ 6-16-1.5 | 3-8 |
| メインスイッチキー No.303 | 17-2-3 | ワッシャ 6-16-1.5 | 11-26 |
| メインノズル | 4-2-1 | ワッシャ 6-16-1.5 | 13-22 |
| メインノズル | 4-2-2 | ワッシャ 8.5-28-1 | 9-6 |
| メインノズル | 4-2-3 | ワッシャ リモコンボックス | 16-7 |
| メータダンパ | 18-9 | ワッシャ ロックアーム | 16-38 |
| メータバルブ 12V-1.8W | 18-8 | | |
| <ラ> | | | |
| ラチェット | 5-6 | | |
| ラバーキャップ | 4-5 | | |
| ラバーキャップ | 19-3-11 | | |
| ラバーマウント (アツパ) | 9-31 | | |
| ラバーマウント (ロフ) | 9-34 | | |
| <リ> | | | |
| リードバルブアッシ | 3-4 | | |
| リードワイヤ (ブラウン) | 18-22-1 | | |
| リードワイヤ (ブラック) | 18-22-2 | | |
| リール | 5-4 | | |
| リコイルスタータアッシ | 5-1 | | |
| リターンスプリング | 5-5 | | |
| リバースロック | 9-19 | | |
| リバースロックスプリング | 9-22 | | |
| リバースロックリンク | 9-23 | | |
| リバースロックリンクジョイント | 9-25 | | |
| リバースロックロッド | 9-20 | | |
| リベット 3-22 | 9-50 | | |
| リモートコントロールストップコードアッシ | 13-30-1 | | |
| リモートコントロールストップコードアッシ | 13-30-2 | | |
| リモートコントロールフィッティングアッシ | 13-3 | | |
| リモートコントロールヘッドアッシ (RC5C) | 16-1 | | |
| リモートコントロールヘッドアッシ (RC5D) | 16-2 | | |
| リヤハウジング | 16-34 | | |
| リヤパネル | 16-35 | | |
| <レ> | | | |
| レクチファイヤキット | 18-3 | | |
| レクチファイヤコンプリート | 6-44 | | |
| レクチファイヤコンプリート | 19-10-15 | | |
| レクチファイヤコンプリート | 19-11-13 | | |
| <ロ> | | | |
| ローブアンカ | 5-12 | | |
| ローラ | 16-10 | | |
| ローラベアリング 14-18-19 | 2-14 | | |
| ローラベアリング 15-21-16 | 8-2 | | |
| ローラベアリング 17-23-14 | 2-3 | | |
| ローラリテーナ | 16-23 | | |
| ロッドアドバンサリンク 5-45 | 3-18 | | |
| ロッドスナップ 3-B | 3-23 | | |
| ロッドスナップ 3-B | 4-34 | | |
| ロッドスナップ 4-2 | 5-23 | | |
| ロッドスナップ 4-2 | 12-14 | | |
| ロッドスナップ 5-2.5 | 3-21 | | |
| ロッドスナップ 5-2.5 | 9-24 | | |
| ロッドスナップ 5-2.5 | 13-25 | | |
| ロウユニットアッシ (L) | 19-1-2 | | |
| ロウユニットアッシ (S) | 19-1-1 | | |
| ロウユニットアッシ (UL) | 19-1-3 | | |
| ロウユニットガスケットセット | 19-8-1 | | |

INDEX

| | | | |
|-----------------------|----------|------------------------------|----------|
| <A> | | | |
| ADJUSTING SCREW | 10-10 | BOLT | 19-11-23 |
| ADVANCER ARM | 3-13 | BOLT 8-122 | 9-3 |
| ALTERNATOR ASSY (80W) | 6-9 | BOTTOM COWL | 11-2 |
| ALTERNATOR ASSY (80W) | 19-10-3 | BRACKET | 5-27 |
| ALTERNATOR ASSY (80W) | 19-11-4 | BRACKET | 5-28 |
| ALTERNATOR KIT | 18-4 | BRUSH HOLDER | 6-31 |
| ASSIST CORD COMPLETE | 13-28 | BUSHING | 9-30 |
| ASSIST CORD COMPLETE | 19-11-30 | BUSHING | 9-43 |
| | | BUSHING | 10-17 |
| BALL BEARING 6004 | 8-16 | BUSHING | 12-7 |
| BALL BEARING 6204 | 2-12 | BUSHING | 16-4 |
| BALL BEARING 6204 | 2-13 | BUSHING | 16-12 |
| BALL BEARING 6204 | 8-3 | BUSHING | 16-46 |
| BALL BEARING 6301 | 8-44 | BUSHING 8.4-10-11 | 10-7 |
| BALL JOINT | 6-16 | <C> | |
| BALL JOINT CONNECTOR | 3-19 | CABLE CLIP ASSY | 13-8 |
| BALL JOINT HOLDER | 13-4 | CABLE JOINT ASSY | 13-26 |
| BAND | 17-12 | CABLE TERMINAL | 16-28 |
| BAND 100 | 13-27 | CABLE TERMINAL PLUG | 16-3 |
| BAND 100 | 13-29 | CAM ROD (L) | 8-47-2 |
| BAND 100 | 19-11-25 | CAM ROD (S) | 8-47-1 |
| BATTERY CABLE L=2000 | 6-48 | CAM ROD (UL) | 8-47-3 |
| BATTERY CABLE L=2000 | 19-10-22 | CAM ROD (UL) | 19-9-9 |
| BATTERY CABLE L=2000 | 19-11-17 | CAM ROD BUSHING | 8-48 |
| BEVEL GEAR ASSY (A) | 8-18 | CARBURETOR ASSY | 4-1-1 |
| BEVEL GEAR B | 8-19 | CARBURETOR ASSY | 4-1-2 |
| BEVEL GEAR C | 8-20 | CARBURETOR ASSY | 4-1-4 |
| BOLT | 1-6 | CARBURETOR ASSY (EP) | 4-1-3 |
| BOLT | 1-7 | CARBURETOR ASSY (EP) | 4-1-5 |
| BOLT | 1-8 | CARBURETOR ASSY (EP) | 19-11-37 |
| BOLT | 1-10 | CARBURETOR ASSY (EP) | 19-11-38 |
| BOLT | 1-16 | CARBURETOR COVER | 4-30 |
| BOLT | 1-22 | CARBURETOR COVER GASKET | 4-31 |
| BOLT | 1-34 | CARBURETOR COVER GASKET | 4-32 |
| BOLT | 3-10 | CARBURETOR COVER GASKET | 19-3-17 |
| BOLT | 5-8 | CARBURETOR COVER GASKET | 19-3-18 |
| BOLT | 5-25 | CARBURETOR GASKET | 3-12 |
| BOLT | 5-29 | CARBURETOR GASKET | 19-3-2 |
| BOLT | 5-30 | CARBURETOR GASKET | 19-4-13 |
| BOLT | 6-21 | CARBURETOR REPAIR KIT | 19-3-1 |
| BOLT | 6-22 | CAUTION DECAL (A) | 14-8 |
| BOLT | 6-32 | CAUTION DECAL (B) | 6-19 |
| BOLT | 6-37 | CD UNIT ASSY | 6-17 |
| BOLT | 6-38 | CHECK VALVE | 1-25 |
| BOLT | 6-42 | CHECK VALVE | 4-21 |
| BOLT | 7-2 | CHOKE ROD | 11-1 |
| BOLT | 7-7 | CHOKE ROD BUSHING | 11-8 |
| BOLT | 7-10 | CHOKE SOLENOID | 4-35 |
| BOLT | 7-13 | CHOKE SOLENOID | 19-11-31 |
| BOLT | 7-14 | CHOKE SOLENOID BRACKET | 4-40 |
| BOLT | 8-4 | CHOKE SOLENOID BRACKET | 19-11-35 |
| BOLT | 8-9 | CHOKE SOLENOID HOOK | 4-38 |
| BOLT | 8-17 | CHOKE SOLENOID HOOK | 19-11-33 |
| BOLT | 8-37 | CLAMP | 15-5 |
| BOLT | 8-52 | CLAMP | 15-11 |
| BOLT | 9-18 | CLAMP 6.5-47.5P | 1-12 |
| BOLT | 9-37 | CLAMP 6.5-47.5P | 1-23 |
| BOLT | 9-39 | CLAMP 6.5-47.5P | 3-11 |
| BOLT | 9-45 | CLAMP 6.5-47.5P | 5-31 |
| BOLT | 11-18 | CLAMP 6.5-47.5P | 6-36 |
| BOLT | 11-25 | CLAMP 6.5-47.5P | 19-10-20 |
| BOLT | 12-11 | CLAMP 6.5-67P | 19-11-22 |
| BOLT | 13-9 | CLAMP 6.5-67P | 6-35 |
| BOLT | 13-12 | CLAMP 6.5-67P | 19-10-19 |
| BOLT | 13-21 | CLAMP 9-20U | 19-11-24 |
| BOLT | 16-14 | CLAMP 9-20U | 6-40 |
| BOLT | 16-32 | CLAMP 9-20U | 19-10-27 |
| BOLT | 18-18 | CLAMP 9-20U | 19-11-27 |
| BOLT | 19-6-8 | CLAMP BRACKET (L) | 9-2 |
| BOLT | 19-9-3 | CLAMP BRACKET (R) | 9-1 |
| BOLT | 19-9-6 | CLAMP SCREW | 9-48 |
| BOLT | 19-10-5 | CLAMP SCREW ASSY | 9-47 |
| BOLT | 19-10-8 | CLAMP SCREW HANDLE | 9-49 |
| BOLT | 19-10-10 | CLAMP SCREW KIT | 9-46 |
| BOLT | 19-10-21 | CLAMP SCREW PAD | 9-51 |
| BOLT | 19-11-6 | CLIP | 4-8 |
| BOLT | 19-11-9 | CLIP | 19-3-9 |
| BOLT | 19-11-11 | CLIP ϕ 8 | 11-7 |
| | | CLIP ϕ 7 | 1-29 |
| | | CLIP ϕ 8 | 1-28 |
| | | CLUTCH | 8-24 |
| | | CLUTCH CAM | 8-45 |
| | | COIL PLATE ASSY | 6-4 |
| | | COIL PLATE ASSY W/ALTERNATOR | 6-3 |
| | | COIL PLATE STOPPER | 6-13-1 |
| | | COIL PLATE STOPPER | 6-13-2 |
| | | COLLAR 4-6-21 | 5-16 |
| | | COLLAR 6.1-8-4 | 5-21 |
| | | CONNECTING ROD | 2-2 |
| | | CONTROL LEVER | 16-42 |
| | | CORD ASSY | 17-7 |
| | | COVER HOOK | 11-24 |
| | | CRANK PIN | 2-8 |
| | | CRANKCASE HEAD | 1-30 |
| | | CRANKCASE HEAD GASKET | 1-24 |
| | | CRANKCASE HEAD GASKET | 19-4-6 |
| | | CRANKSHAFT A | 2-4 |
| | | CRANKSHAFT B | 2-5 |
| | | CRANKSHAFT C | 2-6 |
| | | CRANKSHAFT D | 2-7 |
| | | CRANKSHAFT SUB-ASSY | 2-1 |
| | | CYL BLOCK & CRANKCASE ASSY | 1-1-1 |
| | | CYL BLOCK & CRANKCASE ASSY | 1-1-2 |
| | | CYLINDER HEAD ASSY | 1-13-1 |
| | | CYLINDER HEAD ASSY | 1-13-2 |
| | | CYLINDER HEAD GASKET | 1-15 |
| | | CYLINDER HEAD GASKET | 19-4-3 |
| | | <D> | |
| | | DAMPER (LOWER) | 9-33 |
| | | DAMPER (UPPER) | 9-32 |
| | | DECAL (LEVER) | 17-8 |
| | | DECAL (TOHATSU) | 17-9 |
| | | DECAL SET (M6B) | 14-9-1 |
| | | DECAL SET (M8B) | 14-9-2 |
| | | DECAL SET (M9.8B) | 14-9-3 |
| | | DETENT RETAINER | 16-18 |
| | | DETENT ROLLER | 16-15 |
| | | DETENT SPRING | 16-20 |
| | | DIAPHRAGM A | 4-27 |
| | | DIAPHRAGM A | 19-3-12 |
| | | DIAPHRAGM B | 4-28 |
| | | DIAPHRAGM B | 19-3-13 |
| | | DISTANCE PLATE | 9-7 |
| | | DOWEL PIN 6-12 | 1-4 |
| | | DOWEL PIN 6-16 | 7-4 |
| | | DRAIN SCREW | 4-14 |
| | | DRIVE GEAR | 16-29 |
| | | DRIVE SHAFT ASSY (L) | 8-43-2 |
| | | DRIVE SHAFT ASSY (S) | 8-43-1 |
| | | DRIVE SHAFT ASSY (UL) | 8-43-3 |
| | | DRIVE SHAFT ASSY (UL) | 19-9-7 |
| | | DRIVE SHAFT BUSHING | 7-8 |
| | | DRIVE SHAFT BUSHING | 19-9-4 |
| | | DRIVE SHAFT HOUSING (L) | 7-1-2 |
| | | DRIVE SHAFT HOUSING (S) | 7-1-1 |
| | | DRIVE SHAFT HOUSING GASKET | 7-3 |
| | | DRIVE SHAFT HOUSING GASKET | 19-8-2 |
| | | <E> | |
| | | ELECTRIC STARTER KIT (F) | 19-10-1 |
| | | ELECTRIC STARTER KIT (P) | 19-11-1 |
| | | ELECTRIC STARTER KIT (P) | 19-11-2 |
| | | ENGINE BASEMENT GASKET | 1-35 |
| | | ENGINE BASEMENT GASKET | 19-4-9 |
| | | ENGINE SHORT BLOCK KIT | 19-2-1 |
| | | ENGINE SHORT BLOCK KIT | 19-2-2 |
| | | E-RING d=10 | 12-15 |
| | | E-RING d=5 | 9-21 |
| | | E-RING d=6 | 16-26 |
| | | EXCITER COIL | 6-5 |
| | | EXHAUST COVER (INNER) | 1-20-1 |
| | | EXHAUST COVER (INNER) | 1-20-2 |
| | | EXHAUST COVER ASSY | 1-19 |
| | | EXHAUST COVER GASKET | 1-21-1 |
| | | EXHAUST COVER GASKET | 1-21-2 |
| | | EXHAUST COVER GASKET | 19-4-4 |
| | | EXHAUST COVER GASKET | 19-4-5 |
| | | EXHAUST PIPE | 7-11 |
| | | EXHAUST PIPE GASKET | 7-12 |

| | | | | | |
|-------------------------------------|----------|-----------------------------------|----------|-----------------------------------|---------|
| EXHAUST PIPE GASKET..... | 19-8-6 | GUIDE PLATE GASKET..... | 19-8-8 | NUT 10-P1.25..... | 11-10 |
| EXTENSION CORD (LIGHT) L=2000 | 18-6 | <H> | | NUT 12-P1.25..... | 6-25 |
| EXTENSION HOUSING..... | 7-6 | HOLDER..... | 3-15 | NYLON NUT 4-P0.7 | 8-12 |
| EXTENSION HOUSING..... | 19-9-2 | HOLDER..... | 6-7 | NYLON NUT 6-P1.0 | 14-6 |
| EXTENSION HOUSING KIT (UL)..... | 19-9-1 | HOLDER CAP..... | 13-5 | NYLON NUT 8-P1.25..... | 9-4 |
| <F> | | HOOK LEVER..... | 11-19 | <O> | |
| FILTER..... | 15-17 | HOOK LEVER BUSHING..... | 11-21 | OIL SEAL 12-24-8 | 8-40 |
| FITTING PLATE..... | 18-10 | HOOK LEVER BUSHING..... | 13-17 | OIL SEAL 12-24-8 | 19-8-10 |
| FLOAT..... | 4-6 | HOSE..... | 1-26 | OIL SEAL 12-28-5 | 1-31 |
| FLOAT..... | 19-3-6 | HOSE..... | 1-27 | OIL SEAL 12-28-5 | 19-4-7 |
| FLOAT ARM PIN | 4-9 | HOSE..... | 11-4 | OIL SEAL 14-20-4.5 | 12-5 |
| FLOAT ARM PIN | 19-3-7 | HOSE..... | 15-6 | OIL SEAL 15-28-10..... | 8-15 |
| FLOAT CHAMBER..... | 4-11 | HOSE..... | 15-7 | OIL SEAL 15-28-10..... | 19-8-5 |
| FLOAT CHAMBER O-RING | 4-12 | <I> | | OIL SEAL 20-35-7 | 2-15 |
| FLOAT CHAMBER O-RING | 19-3-3 | INTAKE MANIFOLD ASSY..... | 3-1 | OIL SEAL 20-35-7 | 19-4-10 |
| FLOAT VALVE ASSY..... | 4-7 | INTAKE MANIFOLD GASKET | 3-2 | OIL SEAL 20-40-7 | 1-32 |
| FLOAT VALVE ASSY..... | 19-3-8 | INTAKE MANIFOLD GASKET | 3-3 | OIL SEAL 20-40-7 | 19-4-8 |
| FLUSHING PLUG..... | 18-23 | INTAKE MANIFOLD GASKET | 19-4-11 | OIL SEAL 25-47-7 | 2-10 |
| FLYWHEEL ASSY..... | 6-1 | INTAKE MANIFOLD GASKET | 19-4-12 | O-RING..... | 15-16 |
| FLYWHEEL ASSY W/GEAR | 6-2 | INTAKE SILENCER..... | 3-5 | O-RING 2.4-15.4 | 8-50 |
| FLYWHEEL ASSY W/GEAR..... | 19-10-2 | INTAKE SILENCER..... | 3-6 | O-RING 2.4-15.4 | 19-8-12 |
| FLYWHEEL ASSY W/GEAR..... | 19-11-13 | INTAKE SILENCER..... | 19-11-39 | O-RING 2.5-4.9..... | 8-49 |
| FREE THROTTLE DRUM..... | 16-45 | <J> | | O-RING 2.5-4.9..... | 19-8-11 |
| FREE THROTTLE LEVER..... | 16-16 | JOINT ASSY (INLET) | 15-2 | O-RING 3.2-4.7 | 8-14 |
| FREE THROTTLE ROLLER..... | 16-22 | JOINT ASSY (OUTLET)..... | 15-3 | O-RING 3.2-4.7..... | 19-8-4 |
| FREE THROTTLE SPRING..... | 16-24 | <K> | | O-RING 4.25-19.5..... | 9-29 |
| FRICTION PIECE..... | 9-16 | KEY..... | 6-24 | <P> | |
| FRICTION PIECE..... | 10-9 | KEY ϕ 3-11 | 8-30 | PICK-UP ELBOW ASSY (12L)..... | 15-14 |
| FRICTION PLATE..... | 5-9 | KEY ϕ 3-11 | 19-6-3 | PILOT SCREW..... | 4-18 |
| FRICTION SPRING..... | 5-7 | <L> | | PIN 3.5-28 | 8-25 |
| FRICTION SPRING..... | 9-17 | LEAD WIRE..... | 18-22-1 | PINION ASSY | 6-28 |
| FUEL CONNECTOR..... | 15-9 | LEAD WIRE..... | 18-22-2 | PISTON..... | 2-17-1 |
| FUEL CONNECTOR..... | 15-10 | LOWER UNIT ASSY (L)..... | 19-1-2 | PISTON (0.5 O/S)..... | 2-17-2 |
| FUEL CONNECTOR (MALE)..... | 11-9 | LOWER UNIT ASSY (S)..... | 19-1-1 | PISTON PIN..... | 2-18 |
| FUEL CONNECTOR MARK | 15-8 | LOWER UNIT ASSY (UL)..... | 19-1-3 | PISTON PIN CLIP..... | 2-19 |
| FUEL FILTER ASSY..... | 11-3 | LOWER UNIT GASKET SET | 19-8-1 | PISTON REPAIR KIT..... | 2-16-1 |
| FUEL GAUGE VENT CAP ASSY (12L)..... | 15-13 | <M> | | PISTON REPAIR KIT (0.5 O/S)..... | 2-16-2 |
| FUEL HOSE..... | 11-5 | MAIN JET (#80)..... | 4-3-1 | PISTON RING | 2-21-1 |
| FUEL TANK ASSY 12L | 15-12 | MAIN JET (#95)..... | 4-3-3 | PISTON RING (0.5 O/S)..... | 2-21-2 |
| FUSE 15A..... | 6-53 | MAIN JET (#98)..... | 4-3-2 | PISTON RING SET | 2-20-1 |
| FUSE WIRE ASSY L=355 | 6-52 | MAIN NOZZLE..... | 4-2-1 | PISTON RING SET (0.5 O/S)..... | 2-20-2 |
| FUSE WIRE ASSY L=355 | 19-10-23 | MAIN NOZZLE..... | 4-2-2 | PLATE..... | 16-47 |
| FUSE WIRE ASSY L=355 | 19-11-18 | MAIN NOZZLE..... | 4-2-3 | PLUG 8-8..... | 8-6 |
| <G> | | MAIN SWITCH ASSY..... | 11-17 | PLUG CAP W/RESISTANCE..... | 6-18 |
| GASKET..... | 4-15 | MAIN SWITCH ASSY..... | 17-1 | PLUG CAP W/RESISTANCE..... | 6-54 |
| GASKET..... | 19-3-4 | MAIN SWITCH ASSY..... | 19-10-28 | PUNGER..... | 4-36 |
| GASKET 10.2-16-0.5..... | 11-11 | MAIN SWITCH KEY No.301 | 17-2-1 | POSITIVE BRUSH..... | 6-29 |
| GASKET 8.1-15-1..... | 8-7 | MAIN SWITCH KEY No.302 | 17-2-2 | POWER HEAD GASKET SET | 19-4-1 |
| GASKET 8.1-15-1..... | 19-8-3 | MAIN SWITCH KEY No.303 | 17-2-3 | POWER HEAD GASKET SET | 19-4-2 |
| GEAR CASE ASSY..... | 8-1 | METER BULB 12V-1.8W..... | 18-8 | PRIMER BULB..... | 15-4 |
| GREASE FITTING..... | 9-15 | METER DAMPER..... | 18-9 | PRIMER BULB ASSY | 15-1 |
| GRIP..... | 10-4 | MOUNT BRACKET (L)..... | 9-36 | PROPELLER ASSY (6.5")..... | 8-55-1 |
| GRIP..... | 16-41 | MOUNT BRACKET (R)..... | 9-35 | PROPELLER ASSY (7")..... | 8-55-2 |
| GROMMET..... | 7-5 | <N> | | PROPELLER ASSY (7.5")..... | 8-55-3 |
| GROMMET..... | 8-54 | NEGATIVE BRUSH..... | 6-30 | PROPELLER ASSY (8.5")..... | 8-55-4 |
| GROMMET..... | 11-27 | NEUTRAL LOCK ARM..... | 16-36 | PROPELLER ASSY (9.5")..... | 8-55-5 |
| GROMMET..... | 11-29 | NEUTRAL LOCK SPRING..... | 16-37 | PROPELLER HARDWARE KIT | 8-56 |
| GROMMET..... | 11-30 | NEUTRAL SWITCH..... | 11-12 | PROPELLER NUT..... | 8-59 |
| GROMMET..... | 13-1 | NEUTRAL SWITCH..... | 19-10-12 | PROPELLER SHAFT..... | 8-23 |
| GROMMET..... | 16-33 | NEUTRAL SWITCH (REMOTE CONT)..... | 17-3 | PROPELLER SHAFT HOUSING ASSY..... | 8-13 |
| GROMMET..... | 16-48 | NEUTRAL SWITCH ACTUATOR..... | 11-13 | PUMP BODY..... | 4-20 |
| GROMMET..... | 16-49 | NEUTRAL SWITCH ACTUATOR..... | 19-10-13 | PUMP BODY GASKET..... | 4-29 |
| GROMMET..... | 16-50 | NIPPLE..... | 1-2 | PUMP BODY GASKET..... | 19-3-16 |
| GROMMET..... | 16-51 | NIPPLE 5.5-5..... | 1-3 | PUMP CASE (LOWER)..... | 8-39 |
| GROMMET..... | 16-52 | NIPPLE 5.5-5..... | 1-5 | PUMP CASE (UPPER)..... | 8-31 |
| GROMMET..... | 18-14 | NUT..... | 3-20 | PUMP CASE GASKET..... | 8-34 |
| GROMMET..... | 19-5-3 | NUT..... | 4-23 | PUMP CASE GASKET..... | 19-6-6 |
| GROMMET..... | 19-5-5 | NUT..... | 6-15 | PUMP CASE GASKET..... | 19-7-5 |
| GROMMET..... | 19-5-6 | NUT..... | 6-43 | PUMP CASE GASKET..... | 19-8-7 |
| GROMMET..... | 19-11-28 | NUT..... | 6-47 | PUMP CASE GASKET (LOWER)..... | 8-41 |
| GROMMET 16-2.5..... | 19-11-26 | NUT..... | 10-12 | PUMP CASE GASKET (LOWER)..... | 19-6-10 |
| GROMMET 17-2.7..... | 11-28 | NUT..... | 10-23 | PUMP CASE GASKET (LOWER)..... | 19-8-9 |
| GROMMET 17-2.7..... | 13-2 | NUT..... | 13-10 | PUMP CASE LINER..... | 8-32 |
| GROMMET 17-2.7..... | 19-5-4 | NUT..... | 13-13 | PUMP CASE LINER..... | 19-6-4 |
| GROMMET 17-2.7..... | 19-11-29 | NUT..... | 16-8 | PUMP CASE LINER..... | 19-7-3 |
| GROMMET 17-3..... | 11-31 | NUT..... | 16-31 | PUMP COVER..... | 4-24 |
| GROMMET 17-3..... | 13-31 | NUT..... | 18-11 | PUMP COVER GASKET..... | 4-26 |
| GROMMET 22-2.5..... | 11-6 | NUT..... | 18-20 | PUMP COVER GASKET..... | 19-3-15 |
| GROUND L=110..... | 9-38 | NUT..... | 19-10-11 | PUSH ROD..... | 8-27 |
| GROUND L=110..... | 9-40 | NUT..... | 19-10-18 | <Q> | |
| GUIDE PLATE GASKET..... | 8-36 | NUT..... | 19-11-12 | QUICK-CONNECTOR (MALE)..... | 15-15 |
| GUIDE PLATE GASKET..... | 19-6-7 | NUT..... | 19-11-16 | <R> | |
| GUIDE PLATE GASKET..... | 19-7-6 | NUT 10-32UNF | 13-24 | RATCHET..... | 5-6 |

| | | | | | |
|------------------------------------------|----------|--------------------------------------|----------|-----------------------------------|----------|
| REAR HOUSING..... | 16-34 | SEPARATE CORD..... | 18-15-2 | STOP SWITCH LANYARD ASSY..... | 17-14 |
| REAR PANEL..... | 16-35 | SETTING PLATE..... | 6-11 | STOPPER..... | 7-9 |
| RECOIL STARTER ASSY..... | 5-1 | SETTING PLATE..... | 9-44 | STOPPER..... | 8-51 |
| RECTIFIER COMPLETE..... | 6-44 | SHIFT GEAR ASSY..... | 16-27 | STOPPER..... | 19-9-5 |
| RECTIFIER COMPLETE..... | 19-10-15 | SHIFT LEVER..... | 12-4 | STUD..... | 10-14 |
| RECTIFIER COMPLETE..... | 19-11-13 | SHIFT LEVER STOPPER..... | 12-10 | SWIVEL BRACKET..... | 9-14 |
| RECTIFIER KIT..... | 18-3 | SHIFT LEVER STOPPER..... | 12-13 | <T> | |
| REED VALVE ASSY..... | 3-4 | SHIFT POSITION DECAL..... | 17-10 | TACHOMETER ASSY..... | 18-7 |
| REEL..... | 5-4 | SHIFT POSITION SIDE DECAL..... | 17-11 | TACHOMETER LEAD WIRE L=6000..... | 18-13 |
| REMOTE CONTROL FITTING ASSY..... | 13-3 | SHIFT ROD..... | 12-1 | TERMINAL CAP..... | 6-50 |
| REMOTE CONTROL HEAD ASSY (RC5C) .. | 16-1 | SHIFT ROD JOINT..... | 12-2 | TERMINAL CAP..... | 6-51 |
| REMOTE CONTROL HEAD ASSY (RC5D) .. | 16-2 | SHIFT ROD LEVER..... | 12-8 | TERMINAL CAP..... | 19-10-25 |
| REMOTE CONTROL STOP CORD ASSY... 13-30-1 | | SHIM 21-28-0.1..... | 8-22-1 | TERMINAL CAP..... | 19-10-26 |
| REMOTE CONTROL STOP CORD ASSY... 13-30-2 | | SHIM 21-28-0.15..... | 8-22-2 | TERMINAL CAP..... | 19-11-20 |
| RETURN SPRING..... | 5-5 | SHIM 28-36.8-0.1..... | 8-42-1 | TERMINAL CAP..... | 19-11-21 |
| REVERSE LOCK..... | 9-19 | SHIM 28-36.8-0.15..... | 8-42-2 | THERMOSTAT..... | 1-18 |
| REVERSE LOCK LINK..... | 9-23 | SHIM 28-36.8-0.3..... | 8-42-3 | THROTTLE ARM..... | 3-17 |
| REVERSE LOCK LINK JOINT..... | 9-25 | SHOULDER BOLT..... | 9-52 | THROTTLE ARM..... | 16-25 |
| REVERSE LOCK ROD..... | 9-20 | SLOW JET (#48)..... | 4-4-1 | THROTTLE DECAL..... | 10-13 |
| REVERSE LOCK SPRING..... | 9-22 | SLOW JET (#50)..... | 4-4-2 | THROTTLE DRUM..... | 3-14 |
| RIVET 3-22..... | 9-50 | SNAP RETAINER d=8..... | 12-9 | THROTTLE LEVER..... | 13-16 |
| ROD 5-45..... | 3-18 | SPACER..... | 3-7 | THROTTLE LEVER..... | 13-20 |
| ROD SNAP 3-B..... | 3-23 | SPACER..... | 16-6 | THROTTLE LEVER ROD..... | 13-23 |
| ROD SNAP 3-B..... | 4-34 | SPACER 22-27.5-1..... | 1-33 | THROTTLE ROD..... | 3-22 |
| ROD SNAP 4-2..... | 5-23 | SPACER 6.2-9-27..... | 6-20 | THROTTLE SHAFT..... | 10-5 |
| ROD SNAP 4-2..... | 12-14 | SPARK PLUG (BPR7HS10)..... | 1-36 | THROTTLE SHAFT DAMPER..... | 10-6 |
| ROD SNAP 5-2.5..... | 3-21 | SPARK PLUG DECAL (BPR7HS10) | 11-32 | THROTTLE SHAFT SUPPORT..... | 10-15 |
| ROD SNAP 5-2.5..... | 9-24 | SPLIT PIN..... | 9-26 | THROTTLE WIRE..... | 10-18 |
| ROD SNAP 5-2.5..... | 13-25 | SPLIT PIN 3-18..... | 8-60 | THRUST HOLDER ASSY..... | 8-57 |
| ROLLER..... | 16-10 | SPRING..... | 4-17 | THRUST PLATE..... | 2-11 |
| ROLLER BEARING 14-18-19..... | 2-14 | SPRING..... | 4-19 | THRUST PLATE..... | 16-11 |
| ROLLER BEARING 15-21-16..... | 8-2 | SPRING..... | 8-26 | THRUST PLATE (UPPER) 22-44-2..... | 9-28 |
| ROLLER BEARING 17-23-14..... | 2-3 | SPRING..... | 13-6 | THRUST ROD..... | 9-12 |
| ROLLER RETAINER..... | 16-23 | SPRING PIN 3-10..... | 8-46 | THRUST ROD SPRING..... | 9-13 |
| ROPE ANCHOR..... | 5-12 | SPRING PIN 3-10..... | 12-3 | TILLER HANDLE..... | 10-3 |
| RUBBER CAP..... | 4-5 | SPRING PIN 3-12..... | 4-39 | TILLER HANDLE ASSY..... | 10-1 |
| RUBBER CAP..... | 19-3-11 | SPRING PIN 3-12..... | 19-11-34 | TILLER HANDLE ASSY..... | 19-5-2 |
| RUBBER MOUNT (LOWER)..... | 9-34 | SPRING RETAINER..... | 8-28 | TILLER HANDLE KIT..... | 19-5-1 |
| RUBBER MOUNT (UPPER)..... | 9-31 | SPRING WASHER..... | 3-9 | TILLER HANDLE SUB-ASSY..... | 10-2 |
| <S> | | SPRING WASHER..... | 5-26 | TILT HANDLE..... | 14-5 |
| SAFETY ROPE φ 4-1000..... | 18-1 | SPRING WASHER..... | 6-33 | TILT STOPPER ASSY..... | 9-41 |
| SCREW..... | 3-16 | SPRING WASHER..... | 6-39 | TILT STOPPER GRIP..... | 9-42 |
| SCREW..... | 4-10 | SPRING WASHER..... | 6-46 | TILT SWITCH COVER..... | 16-40 |
| SCREW..... | 4-13 | SPRING WASHER..... | 10-22 | TILT SWITCH PLUG..... | 16-43 |
| SCREW..... | 4-22 | SPRING WASHER..... | 13-14 | TOOL KIT..... | 18-2 |
| SCREW..... | 4-25 | SPRING WASHER..... | 18-12 | TOP COWL ASSY..... | 14-1 |
| SCREW..... | 4-33 | SPRING WASHER..... | 19-10-6 | TOP COWL SEAL L=1700..... | 14-3 |
| SCREW..... | 4-37 | SPRING WASHER..... | 19-10-16 | TOP COWL SUB-ASSY..... | 14-2 |
| SCREW..... | 4-41 | SPRING WASHER..... | 19-11-7 | TRIM TAB..... | 8-8 |
| SCREW..... | 5-15 | SPRING WASHER..... | 19-11-15 | TWIN REMOTE CONTROL KIT..... | 16-53 |
| SCREW..... | 5-20 | STARTER CABLE L=200..... | 6-49 | <V> | |
| SCREW..... | 6-6 | STARTER CABLE L=200..... | 19-10-24 | VERTICAL STARTER GUIDE..... | 18-17 |
| SCREW..... | 6-8 | STARTER CABLE L=200..... | 19-11-19 | VERTICAL STARTER KIT..... | 18-16 |
| SCREW..... | 6-10 | STARTER CASE..... | 5-2 | <W> | |
| SCREW..... | 6-12 | STARTER HANDLE..... | 5-11 | WASHER..... | 1-9 |
| SCREW..... | 6-14 | STARTER LOCK..... | 5-14 | WASHER..... | 1-11 |
| SCREW..... | 6-45 | STARTER LOCK ARM..... | 12-6 | WASHER..... | 1-17 |
| SCREW..... | 8-11 | STARTER LOCK CAM..... | 5-18 | WASHER..... | 6-23 |
| SCREW..... | 9-8 | STARTER LOCK ROD..... | 5-22 | WASHER..... | 6-26 |
| SCREW..... | 9-10 | STARTER LOCK SPRING..... | 5-17 | WASHER..... | 8-5 |
| SCREW..... | 10-8 | STARTER MOTOR ASSY..... | 6-27 | WASHER..... | 8-38 |
| SCREW..... | 10-16 | STARTER MOTOR ASSY..... | 19-10-4 | WASHER..... | 9-5 |
| SCREW..... | 16-5 | STARTER MOTOR ASSY..... | 19-11-5 | WASHER..... | 10-11 |
| SCREW..... | 16-17 | STARTER MOTOR BRACKET..... | 6-34 | WASHER..... | 12-12 |
| SCREW..... | 16-19 | STARTER MOTOR BRACKET..... | 19-10-7 | WASHER..... | 13-15 |
| SCREW..... | 16-21 | STARTER MOTOR BRACKET..... | 19-11-8 | WASHER..... | 14-7 |
| SCREW..... | 16-39 | STARTER PULLEY..... | 5-24 | WASHER..... | 16-7 |
| SCREW..... | 17-4 | STARTER ROPE φ 4.5-1620..... | 5-10 | WASHER..... | 16-9 |
| SCREW..... | 18-5 | STARTER SEAL..... | 14-4 | WASHER..... | 16-13 |
| SCREW..... | 19-3-5 | STARTER SOLENOID..... | 6-41 | WASHER..... | 16-38 |
| SCREW..... | 19-3-10 | STARTER SOLENOID..... | 19-10-9 | WASHER..... | 18-19 |
| SCREW..... | 19-3-14 | STARTER SOLENOID..... | 19-11-10 | WASHER..... | 19-6-9 |
| SCREW..... | 19-3-19 | STARTER SPRING SET..... | 5-3 | WASHER 10.5-28-2..... | 8-58 |
| SCREW..... | 19-10-16 | STEERING HANDLE STOPPER..... | 10-21 | WASHER 12.5-24-1..... | 11-14 |
| SCREW..... | 19-11-14 | STEERING HOOK PLATE..... | 13-11 | WASHER 14-22-1..... | 11-22 |
| SCREW..... | 19-11-32 | STEERING SHAFT ASSY..... | 9-27 | WASHER 15.2-19-1.9..... | 8-21 |
| SCREW..... | 19-11-36 | STERN BRACKET SPRING..... | 9-9 | WASHER 30-45-1..... | 10-19 |
| SEAL..... | 18-21 | STOP SCREW..... | 4-16 | WASHER 4.3-16-1.5..... | 9-11 |
| SEAL RING 13.8-22-3.7..... | 11-20 | STOP SWITCH ASSY..... | 11-15 | WASHER 5.5-14-1.2..... | 13-7 |
| SEAL RING 13.8-22-3.7..... | 13-18 | STOP SWITCH ASSY..... | 17-5 | WASHER 6-16-1.5..... | 3-8 |
| SEALING PLATE..... | 5-13 | STOP SWITCH ASSY..... | 17-13 | WASHER 6-16-1.5..... | 11-26 |
| SEALING PLUG..... | 2-9 | STOP SWITCH LANYARD ASSY..... | 11-16 | WASHER 6-16-1.5..... | 13-22 |
| SEPARATE CORD..... | 18-15-1 | STOP SWITCH LANYARD ASSY..... | 17-6 | | |

| | |
|-----------------------------------|--------|
| WASHER 8.5-28-1 | 9-6 |
| WATER PIPE (L) | 8-53-2 |
| WATER PIPE (S) | 8-53-1 |
| WATER PIPE (UL) | 8-53-3 |
| WATER PIPE (UL) | 19-9-8 |
| WATER PIPE SEAL (LOWER) | 8-33 |
| WATER PUMP GUIDE PLATE | 8-35 |
| WATER PUMP GUIDE PLATE | 19-6-5 |
| WATER PUMP GUIDE PLATE | 19-7-4 |
| WATER PUMP IMPELLER | 8-29 |
| WATER PUMP IMPELLER | 19-6-2 |
| WATER PUMP IMPELLER | 19-7-2 |
| WATER PUMP KIT (CHROME PLATED) .. | 19-7-1 |
| WATER PUMP REPAIR KIT | 19-6-1 |
| WATER STRAINER W=17 | 8-10 |
| WAVE WASHER | 16-44 |
| WAVE WASHER 30-45-1.2 | 10-20 |
| WAVE WASHER d=14 | 11-23 |
| WAVE WASHER d=14 | 13-19 |
| WAVE WASHER d=8 | 5-19 |
| WELCH PLUG | 1-14 |
| WIRE COVER | 16-30 |

INDEX (Parts Number)

| | | | | | | | |
|-------------|----------|-------------|----------|-------------|----------|-------------|----------|
| 101-00121-0 | 2-15 | 346-76212-0 | 6-53 | 369-62439-1 | 9-44 | 3A3-84451-0 | 16-40 |
| 101-00121-0 | 19-4-10 | 350-00024-1 | 2-19 | 369-64014-0 | 8-22-1 | 3A3-84452-0 | 16-43 |
| 301-64217-0 | 8-25 | 350-00062-0 | 2-9 | 369-64015-0 | 8-22-2 | 3AA-60206-0 | 8-10 |
| 307-62116-1 | 9-6 | 350-01030-1 | 1-18 | 369-64032-0 | 8-21 | 3AS-62433-0 | 9-42 |
| 309-06972-0 | 1-12 | 350-01093-0 | 1-14 | 369-64121-0 | 8-59 | 3B2-00001-1 | 2-17-1 |
| 309-06972-0 | 1-23 | 350-62121-2 | 9-12 | 369-64124-0 | 8-58 | 3B2-00004-1 | 2-17-2 |
| 309-06972-0 | 3-11 | 350-63012-2 | 10-4 | 369-64223-0 | 8-27 | 3B2-00011-0 | 2-21-1 |
| 309-06972-0 | 6-36 | 350-63046-0 | 10-7 | 369-66011-0 | 8-45 | 3B2-00014-0 | 2-21-2 |
| 309-06972-0 | 19-10-20 | 350-67101-0 | 12-7 | 369-66021-1 | 8-49 | 3B2-00021-1 | 2-18 |
| 309-06972-0 | 19-11-22 | 350-76010-0 | 6-27 | 369-66021-1 | 19-8-11 | 3B2-00031-0 | 2-4 |
| 309-60111-0 | 8-40 | 350-76010-0 | 19-10-4 | 369-66031-0 | 8-48 | 3B2-00032-0 | 2-5 |
| 309-60111-0 | 19-8-10 | 350-76010-0 | 19-11-5 | 369-66033-0 | 8-51 | 3B2-00033-0 | 2-6 |
| 309-62115-2 | 9-3 | 350-76011-0 | 6-34 | 369-66043-1 | 7-5 | 3B2-00034-0 | 2-7 |
| 312-72201-0 | 18-1 | 350-76011-0 | 19-10-7 | 369-67104-0 | 11-8 | 3B2-00040-0 | 2-2 |
| 331-65014-0 | 8-33 | 350-76011-0 | 19-11-8 | 369-67105-0 | 11-21 | 3B2-00043-0 | 2-3 |
| 332-60005-2 | 8-6 | 350-76012-0 | 6-29 | 369-67105-0 | 13-17 | 3B2-00051-0 | 2-10 |
| 332-60006-0 | 8-7 | 350-76013-0 | 6-30 | 369-67142-0 | 11-24 | 3B2-00061-2 | 2-8 |
| 332-60006-0 | 19-8-3 | 350-76014-0 | 6-31 | 369-72019-1 | 10-13 | 3B2-00069-0 | 2-1 |
| 332-62101-1 | 9-51 | 350-76015-0 | 6-28 | 369-72026-0 | 11-32 | 3B2-00122-1 | 1-32 |
| 332-66032-0 | 8-50 | 353-06821-0 | 11-16 | 369-72100-0 | 18-2 | 3B2-00122-1 | 19-4-8 |
| 332-66032-0 | 19-8-12 | 353-06821-0 | 17-6 | 369-76167-0 | 18-6 | 3B2-01005-1 | 1-15 |
| 332-70201-0 | 15-11 | 353-06821-0 | 17-14 | 369-83726-0 | 13-16 | 3B2-01005-1 | 19-4-3 |
| 332-70261-0 | 11-10 | 353-67162-0 | 11-29 | 369-83830-2 | 13-11 | 3B2-01111-0 | 7-4 |
| 332-83723-0 | 13-5 | 353-67162-0 | 19-5-5 | 369-84416-0 | 16-52 | 3B2-01210-0 | 1-30 |
| 332-83724-0 | 13-6 | 353-76020-3 | 17-1 | 369-84418-0 | 16-50 | 3B2-01214-1 | 1-24 |
| 332-83725-0 | 13-7 | 353-84321-0 | 16-51 | 369Q67141-1 | 11-19 | 3B2-01214-1 | 19-4-6 |
| 332Q62102-1 | 9-49 | 353-84371-0 | 16-7 | 393-01131-0 | 1-3 | 3B2-01215-0 | 1-31 |
| 336-60007-0 | 18-23 | 353-84388-0 | 16-15 | 393-01131-0 | 1-5 | 3B2-01215-0 | 19-4-7 |
| 336-70112-0 | 11-11 | 353-84398-0 | 13-27 | 393-01137-0 | 1-2 | 3B2-01217-0 | 1-33 |
| 338-00042-0 | 2-14 | 353-84398-0 | 13-29 | 393-01160-0 | 1-25 | 3B2-01303-2 | 1-35 |
| 338-00131-0 | 6-24 | 353-84398-0 | 19-11-25 | 393-62437-1 | 9-43 | 3B2-01303-2 | 19-4-9 |
| 338-01133-0 | 1-29 | 356-03268-0 | 4-19 | 398-06830-0 | 11-15 | 3B2-02100-0 | 3-4 |
| 338-02215-0 | 11-7 | 361-72539-0 | 18-13 | 398-06830-0 | 17-13 | 3B2-02104-1 | 3-2 |
| 338-05216-0 | 5-17 | 361-72542-0 | 18-15-2 | 398-06972-0 | 6-35 | 3B2-02104-1 | 19-4-11 |
| 338-05252-0 | 5-14 | 361-72543-0 | 18-15-1 | 398-06972-0 | 19-10-19 | 3B2-02105-1 | 3-3 |
| 338-05255-0 | 5-16 | 361-76050-0 | 4-35 | 398-06972-0 | 19-11-24 | 3B2-02105-1 | 19-4-12 |
| 338-67147-0 | 11-20 | 361-76050-0 | 19-11-31 | 398-76080-0 | 11-12 | 3B2-02212-0 | 11-5 |
| 338-67147-0 | 13-18 | 361-76073-0 | 4-36 | 398-76080-0 | 19-10-12 | 3B2-02305-2 | 1-21-1 |
| 344-03244-0 | 4-8 | 361-76110-1 | 17-7 | 398-76083-0 | 11-13 | 3B2-02305-2 | 19-4-4 |
| 344-03244-0 | 19-3-9 | 361-84414-0 | 16-48 | 398-76083-0 | 19-10-13 | 3B2-02311-0 | 7-11 |
| 344-67177-1 | 9-15 | 361-84415-0 | 16-49 | 3A1-83710-1 | 13-26 | 3B2-02312-2 | 7-12 |
| 345-01111-0 | 1-4 | 369-00115-0 | 2-11 | 3A1-83722-0 | 13-4 | 3B2-02312-2 | 19-8-6 |
| 345-05224-0 | 3-21 | 369-00132-0 | 6-25 | 3A3-06830-0 | 17-5 | 3B2-02411-0 | 3-5 |
| 345-05224-0 | 9-24 | 369-02011-0 | 3-12 | 3A3-62396-1 | 9-38 | 3B2-02412-0 | 3-6 |
| 345-05224-0 | 13-25 | 369-02011-0 | 19-3-2 | 3A3-62396-1 | 9-40 | 3B2-02412-0 | 19-11-39 |
| 345-06917-1 | 6-40 | 369-02011-0 | 19-4-13 | 3A3-76037-0 | 16-3 | 3B2-02416-0 | 3-7 |
| 345-06917-1 | 19-10-27 | 369-02230-0 | 11-3 | 3A3-76086-1 | 17-3 | 3B2-03200-1 | 4-1-2 |
| 345-06917-1 | 19-11-27 | 369-03181-0 | 4-30 | 3A3-76145-0 | 6-50 | 3B2-03202-1 | 4-1-3 |
| 345-62441-0 | 9-16 | 369-03182-0 | 4-31 | 3A3-76145-0 | 19-10-25 | 3B2-03202-1 | 19-11-37 |
| 345-63048-0 | 10-6 | 369-03182-0 | 19-3-17 | 3A3-76145-0 | 19-11-20 | 3B2-03221-0 | 4-11 |
| 345-65015-0 | 8-14 | 369-03183-0 | 4-32 | 3A3-81301-0 | 16-53 | 3B2-03251-0 | 4-3-2 |
| 345-65015-0 | 19-8-4 | 369-03183-0 | 19-3-18 | 3A3-83314-2 | 16-28 | 3B2-03252-0 | 4-2-2 |
| 345-66226-0 | 11-31 | 369-03186-0 | 4-33 | 3A3-84307-0 | 16-20 | 3B2-03254-0 | 4-4-1 |
| 345-66226-0 | 13-31 | 369-03186-0 | 19-3-19 | 3A3-84364-2 | 16-29 | 3B2-05000-1 | 5-1 |
| 345-67117-0 | 11-28 | 369-03222-0 | 4-12 | 3A3-84365-1 | 16-25 | 3B2-05003-1 | 5-6 |
| 345-67117-0 | 13-2 | 369-03222-0 | 19-3-3 | 3A3-84368-0 | 16-44 | 3B2-05006-1 | 5-9 |
| 345-67117-0 | 19-5-4 | 369-03231-0 | 4-6 | 3A3-84374-0 | 16-6 | 3B2-05010-1 | 5-3 |
| 345-67117-0 | 19-11-29 | 369-03231-0 | 19-3-6 | 3A3-84375-0 | 16-5 | 3B2-05013-0 | 5-10 |
| 345-67169-0 | 18-14 | 369-03292-0 | 4-14 | 3A3-84376-0 | 16-33 | 3B2-05019-0 | 5-11 |
| 345-67193-0 | 19-11-26 | 369-03293-1 | 4-15 | 3A3-84381-0 | 16-27 | 3B2-05104-0 | 5-4 |
| 345-76023-0 | 11-6 | 369-03293-1 | 19-3-4 | 3A3-84383-0 | 16-9 | 3B2-05105-0 | 5-2 |
| 346-03232-0 | 4-9 | 369-03301-0 | 4-24 | 3A3-84391-0 | 16-45 | 3B2-05116-0 | 5-13 |
| 346-03232-0 | 19-3-7 | 369-03302-0 | 4-26 | 3A3-84398-0 | 17-12 | 3B2-05131-1 | 5-12 |
| 346-03256-0 | 4-5 | 369-03302-0 | 19-3-15 | 3A3-84401-0 | 16-36 | 3B2-05138-1 | 5-8 |
| 346-03256-0 | 19-3-11 | 369-03303-0 | 4-27 | 3A3-84403-0 | 16-37 | 3B2-05211-1 | 12-6 |
| 346-03265-0 | 4-16 | 369-03303-0 | 19-3-12 | 3A3-84404-0 | 16-41 | 3B2-05217-1 | 5-22 |
| 346-03266-0 | 4-18 | 369-03304-0 | 4-20 | 3A3-84406-0 | 16-47 | 3B2-05233-1 | 6-13-1 |
| 346-03267-0 | 4-17 | 369-03305-0 | 4-21 | 3A3-84407-0 | 16-38 | 3B2-05253-0 | 5-18 |
| 346-05228-1 | 6-16 | 369-03306-0 | 4-28 | 3A3-84421-0 | 16-10 | 3B2-05901-1 | 5-24 |
| 346-06999-0 | 6-18 | 369-03306-0 | 19-3-13 | 3A3-84422-0 | 16-11 | 3B2-05912-0 | 18-21 |
| 346-62421-1 | 9-17 | 369-03307-0 | 4-29 | 3A3-84423-0 | 16-18 | 3B2-06101-0 | 6-1 |
| 346-67196-1 | 3-23 | 369-03307-0 | 19-3-16 | 3A3-84424-0 | 16-22 | 3B2-06102-2 | 6-4 |
| 346-67196-1 | 4-34 | 369-05007-0 | 5-7 | 3A3-84425-0 | 16-24 | 3B2-06103-3 | 6-3 |
| 346-76040-0 | 6-41 | 369-05012-0 | 5-5 | 3A3-84426-0 | 16-23 | 3B2-06120-0 | 6-5 |
| 346-76040-0 | 19-10-9 | 369-60111-0 | 8-15 | 3A3-84429-0 | 16-30 | 3B2-06123-1 | 6-9 |
| 346-76040-0 | 19-11-10 | 369-60111-0 | 19-8-5 | 3A3-84431-0 | 16-12 | 3B2-06123-1 | 19-10-3 |
| 346-76057-0 | 4-38 | 369-62122-2 | 9-13 | 3A3-84432-0 | 16-4 | 3B2-06123-1 | 19-11-4 |
| 346-76057-0 | 19-11-33 | 369-62146-1 | 9-9 | 3A3-84435-0 | 16-46 | 3B2-06128-0 | 18-4 |
| 346-76160-2 | 18-3 | 369-62147-0 | 9-11 | 3A3-84442-0 | 16-14 | 3B2-06135-0 | 6-7 |

| | | | | | | | |
|-------------|----------|-------------|----------|-------------|----------|-------------|----------|
| 3B2-06162-0 | 6-20 | 3B2-66014-0 | 8-47-3 | 3B2Q67100-1 | 11-2 | 3N5-84465-0 | 17-11 |
| 3B2-06170-0 | 6-17 | 3B2-66014-0 | 19-9-9 | 3B2Q67521-1 | 14-5 | 3PR-06972-0 | 5-31 |
| 3B2-06194-1 | 6-2 | 3B2-66110-0 | 12-4 | 3B2Q67640-1 | 14-2 | 3R3-03239-0 | 4-7 |
| 3B2-06194-1 | 19-10-2 | 3B2-66211-0 | 12-1 | 3B2Q67645-6 | 14-1 | 3R3-03239-0 | 19-3-8 |
| 3B2-06194-1 | 19-11-3 | 3B2-66225-0 | 12-8 | 3B2Q87301-7 | 19-1-1 | 3T5-01133-0 | 1-28 |
| 3B2-60003-1 | 7-8 | 3B2-66241-0 | 12-2 | 3B2Q87302-7 | 19-1-2 | 3V1-60217-0 | 8-8 |
| 3B2-60003-1 | 19-9-4 | 3B2-66302-0 | 9-25 | 3B2Q87304-7 | 19-1-3 | 3V1-62106-0 | 9-48 |
| 3B2-60211-0 | 8-2 | 3B2-66305-0 | 9-23 | 3B2Q87314-3 | 19-9-1 | 3V1-62431-1 | 9-41 |
| 3B2-61012-2 | 7-3 | 3B2-66315-0 | 9-22 | 3B7-05243-0 | 3-19 | 3V1-64211-1 | 8-23 |
| 3B2-61012-2 | 19-8-2 | 3B2-66321-1 | 9-20 | 3B7-63731-0 | 11-14 | 3V1-64221-0 | 8-26 |
| 3B2-61301-0 | 9-31 | 3B2-66322-1 | 9-19 | 3B7-63731-0 | 19-10-14 | 3V1-64332-0 | 7-9 |
| 3B2-61302-0 | 9-34 | 3B2-67151-0 | 11-1 | 3B7-70200-4 | 15-1 | 3V1-64332-0 | 19-9-5 |
| 3B2-61336-0 | 9-33 | 3B2-67187-0 | 11-30 | 3B7-70280-1 | 15-8 | 3V1-65017-0 | 8-39 |
| 3B2-61337-0 | 9-32 | 3B2-67187-0 | 19-5-6 | 3B7-72530-2 | 18-7 | 3V1-87326-1 | 8-56 |
| 3B2-62118-0 | 9-7 | 3B2-67501-1 | 14-3 | 3B7-72656-0 | 18-9 | 3V1Q62105-0 | 9-46 |
| 3B2-62415-0 | 9-29 | 3B2-67503-0 | 14-4 | 3B7-72659-0 | 18-8 | 3V1Q62108-0 | 9-47 |
| 3B2-62417-0 | 9-30 | 3B2-70050-1 | 15-13 | 3B7-72661-0 | 18-10 | 3V1Q62112-1 | 9-1 |
| 3B2-62422-0 | 9-28 | 3B2-70155-0 | 15-14 | 3B7-76145-0 | 6-51 | 3V1Q62113-1 | 9-2 |
| 3B2-63034-0 | 10-10 | 3B2-70167-1 | 15-12 | 3B7-76145-0 | 19-10-26 | 910103-0525 | 16-32 |
| 3B2-63035-1 | 10-9 | 3B2-70260-1 | 11-9 | 3B7-76145-0 | 19-11-21 | 910103-0825 | 6-38 |
| 3B2-63041-0 | 10-5 | 3B2-76026-1 | 11-17 | 3B7Q84312-0 | 16-16 | 910103-0825 | 19-10-8 |
| 3B2-63063-0 | 10-15 | 3B2-76026-1 | 19-10-28 | 3B7Q84343-0 | 16-42 | 910103-0825 | 19-11-9 |
| 3B2-63102-0 | 10-17 | 3B2-76055-1 | 4-40 | 3B7Q84350-3 | 16-1 | 910103-5612 | 7-14 |
| 3B2-63103-0 | 10-21 | 3B2-76055-1 | 19-11-35 | 3B7Q84360-1 | 16-2 | 910103-5612 | 9-39 |
| 3B2-63104-1 | 10-14 | 3B2-76060-0 | 6-44 | 3B7Q84366-0 | 16-35 | 910103-5618 | 7-13 |
| 3B2-63108-0 | 10-19 | 3B2-76060-0 | 19-10-15 | 3B7Q84441-0 | 16-34 | 910103-5620 | 8-9 |
| 3B2-63109-0 | 10-20 | 3B2-76060-0 | 19-11-13 | 3C7-06921-0 | 6-54 | 910103-5625 | 8-52 |
| 3B2-63506-1 | 3-15 | 3B2-76062-0 | 6-52 | 3C7-70113-0 | 15-17 | 910103-5830 | 13-12 |
| 3B2-63600-1 | 10-18 | 3B2-76062-0 | 19-10-23 | 3C7-70199-0 | 15-16 | 910103-6612 | 11-25 |
| 3B2-63611-0 | 3-14 | 3B2-76062-0 | 19-11-18 | 3C7-70211-1 | 15-4 | 910103-6612 | 13-21 |
| 3B2-63621-0 | 11-27 | 3B2-76097-0 | 18-22-1 | 3C7-70217-0 | 15-5 | 910103-6616 | 13-9 |
| 3B2-63621-0 | 19-5-3 | 3B2-76098-0 | 18-22-2 | 3C7-70220-1 | 15-2 | 910103-6620 | 1-34 |
| 3B2-63624-0 | 13-1 | 3B2-76100-2 | 19-11-1 | 3C7-70224-1 | 15-3 | 910103-6620 | 6-42 |
| 3B2-63624-0 | 19-11-28 | 3B2-76120-1 | 6-48 | 3C7-72180-3 | 14-8 | 910103-6620 | 19-10-10 |
| 3B2-63711-0 | 3-13 | 3B2-76120-1 | 19-10-22 | 3C8-62104-2 | 9-50 | 910103-6620 | 19-11-11 |
| 3B2-63715-2 | 3-18 | 3B2-76120-1 | 19-11-17 | 3C8-62107-0 | 9-52 | 910121-6612 | 5-30 |
| 3B2-63716-1 | 3-22 | 3B2-76147-2 | 6-49 | 3C8-66112-0 | 12-10 | 910121-6623 | 5-29 |
| 3B2-63724-0 | 6-11 | 3B2-76147-2 | 19-10-24 | 3C8-66116-0 | 12-13 | 910124-0880 | 1-10 |
| 3B2-63751-0 | 3-17 | 3B2-76147-2 | 19-11-19 | 3C8-66308-0 | 3-8 | 9101E3-0830 | 9-18 |
| 3B2-64010-0 | 8-18 | 3B2-76166-0 | 13-28 | 3C8-66308-0 | 11-26 | 9101E3-5612 | 7-10 |
| 3B2-64020-0 | 8-19 | 3B2-76166-0 | 19-11-30 | 3C8-66308-0 | 13-22 | 9101E3-5612 | 9-45 |
| 3B2-64030-0 | 8-20 | 3B2-76400-3 | 19-10-1 | 3C8-67146-0 | 11-22 | 9101E3-5612 | 19-9-6 |
| 3B2-64081-0 | 8-42-1 | 3B2-83820-0 | 13-8 | 3C8-72181-0 | 6-19 | 9101E3-5620 | 8-17 |
| 3B2-64082-0 | 8-42-2 | 3B2-83857-0 | 13-30-1 | 3E0-70270-0 | 15-15 | 9101E3-5620 | 11-18 |
| 3B2-64083-0 | 8-42-3 | 3B2-83863-1 | 13-23 | 3F3-03234-0 | 4-10 | 9101E3-5635 | 7-2 |
| 3B2-64215-0 | 8-24 | 3B2-83865-0 | 13-24 | 3F3-03234-0 | 19-3-10 | 9101E3-5635 | 7-7 |
| 3B2-64222-0 | 8-28 | 3B2-83880-3 | 13-3 | 3F3-76217-0 | 17-2-1 | 9101E3-5635 | 19-9-3 |
| 3B2-64230-2 | 8-57 | 3B2-83887-1 | 13-20 | 3F3-76218-0 | 17-2-2 | 9101E3-5640 | 9-37 |
| 3B2-64306-1 | 8-43-1 | 3B2-87121-4 | 19-4-1 | 3F3-76219-0 | 17-2-3 | 9101F4-0610 | 6-37 |
| 3B2-64307-1 | 8-43-2 | 3B2-87122-0 | 19-3-1 | 3G0-03200-0 | 4-1-1 | 9101F4-0610 | 12-11 |
| 3B2-64309-1 | 8-43-3 | 3B2-87130-0 | 2-16-1 | 3G0-03251-0 | 4-3-1 | 9101F4-0610 | 19-10-21 |
| 3B2-64309-1 | 19-9-7 | 3B2-87131-0 | 2-16-2 | 3G0-03252-0 | 4-2-1 | 9101F4-0610 | 19-11-23 |
| 3B2-65011-0 | 8-32 | 3B2-87321-4 | 19-8-1 | 3G0-87123-0 | 2-20-1 | 9101F4-0620 | 5-25 |
| 3B2-65011-0 | 19-6-4 | 3B2-87322-2 | 19-6-1 | 3G0-87124-0 | 2-20-2 | 9101F4-0620 | 6-21 |
| 3B2-65016-0 | 8-31 | 3B2-87801-2 | 14-9-2 | 3G0-87801-2 | 14-9-1 | 9101F4-0625 | 1-22 |
| 3B2-65018-2 | 8-34 | 3B2B01001-1 | 1-13-1 | 3GF-70250-0 | 15-10 | 9101F4-0645 | 6-22 |
| 3B2-65018-2 | 19-6-6 | 3B2B01100-2 | 1-1-1 | 3GF-70281-0 | 15-9 | 9101F4-0654 | 18-18 |
| 3B2-65018-2 | 19-7-5 | 3B2B02010-0 | 3-1 | 3K9-02305-2 | 1-21-2 | 916103-0830 | 6-32 |
| 3B2-65018-2 | 19-8-7 | 3B2B02300-0 | 1-19 | 3K9-02305-2 | 19-4-5 | 916103-0830 | 19-10-5 |
| 3B2-65020-1 | 8-41 | 3B2B02302-0 | 1-20-1 | 3K9-03200-0 | 4-1-4 | 916103-0830 | 19-11-6 |
| 3B2-65020-1 | 19-6-10 | 3B2B05101-0 | 5-27 | 3K9-03202-0 | 4-1-5 | 916129-0630 | 1-8 |
| 3B2-65020-1 | 19-8-9 | 3B2B05102-0 | 5-28 | 3K9-03202-0 | 19-11-38 | 916129-0650 | 1-7 |
| 3B2-65021-1 | 8-29 | 3B2B05180-0 | 18-16 | 3K9-03251-0 | 4-3-3 | 916129-0675 | 1-6 |
| 3B2-65021-1 | 19-6-2 | 3B2B05911-0 | 18-17 | 3K9-03252-0 | 4-2-3 | 9161E3-0635 | 8-4 |
| 3B2-65021-1 | 19-7-2 | 3B2B64513-1 | 8-55-1 | 3K9-03254-0 | 4-4-2 | 9161E3-0650 | 8-37 |
| 3B2-65022-0 | 8-30 | 3B2B64514-1 | 8-55-2 | 3K9-05223-0 | 5-23 | 9161E3-0650 | 19-6-8 |
| 3B2-65022-0 | 19-6-3 | 3B2B64515-1 | 8-55-3 | 3K9-05223-0 | 12-14 | 9161F1-0685 | 3-10 |
| 3B2-65025-0 | 8-35 | 3B2B64517-1 | 8-55-4 | 3K9-05233-0 | 6-13-2 | 9161F9-0630 | 1-16 |
| 3B2-65025-0 | 19-6-5 | 3B2B64519-1 | 8-55-5 | 3K9-66137-0 | 12-5 | 920803-0518 | 10-8 |
| 3B2-65029-2 | 8-36 | 3B2B87090-7 | 19-2-1 | 3K9-76100-0 | 19-11-2 | 921503-0406 | 16-17 |
| 3B2-65029-2 | 19-6-7 | 3B2Q60000-2 | 8-1 | 3K9-83857-0 | 13-30-2 | 921503-0430 | 8-11 |
| 3B2-65029-2 | 19-7-6 | 3B2Q60100-1 | 8-13 | 3K9-87121-4 | 19-4-2 | 921503-0510 | 16-39 |
| 3B2-65029-2 | 19-8-8 | 3B2Q61110-2 | 7-6 | 3K9-87801-1 | 14-9-3 | 921503-0525 | 6-45 |
| 3B2-65100-0 | 8-53-1 | 3B2Q61110-2 | 19-9-2 | 3K9B01001-0 | 1-13-2 | 921503-0525 | 19-10-16 |
| 3B2-65110-0 | 8-53-2 | 3B2Q61191-1 | 7-1-1 | 3K9B01100-1 | 1-1-2 | 921503-0525 | 19-11-14 |
| 3B2-65120-0 | 8-53-3 | 3B2Q61192-1 | 7-1-2 | 3K9B02302-0 | 1-20-2 | 921503-5316 | 17-4 |
| 3B2-65120-0 | 19-9-8 | 3B2Q62010-0 | 9-27 | 3K9B87090-6 | 19-2-2 | 921503-5430 | 5-15 |
| 3B2-65195-0 | 8-54 | 3B2Q62310-0 | 9-14 | 3K9Q61401-0 | 9-35 | 921503-6408 | 4-37 |
| 3B2-65231-2 | 19-7-1 | 3B2Q63000-2 | 19-5-1 | 3K9Q61402-0 | 9-36 | 921503-6408 | 19-11-32 |
| 3B2-65238-0 | 19-7-3 | 3B2Q63003-2 | 10-1 | 3M2-05215-0 | 5-21 | 921503-6510 | 6-14 |
| 3B2-65239-0 | 19-7-4 | 3B2Q63003-2 | 19-5-2 | 3N5-84331-0 | 17-8 | 921503-7616 | 5-20 |
| 3B2-66012-0 | 8-47-1 | 3B2Q63005-2 | 10-2 | 3N5-84333-0 | 17-9 | 921521-6406 | 6-8 |
| 3B2-66013-0 | 8-47-2 | 3B2Q63011-1 | 10-3 | 3N5-84336-0 | 17-10 | 921521-6520 | 3-16 |

| | | | |
|-----------------------|----------|-----------------------|------|
| 921521-6625 | 6-6 | 98AB-701600 | 15-7 |
| 921521-6625 | 6-10 | 98AB-70-700 | 15-6 |
| 921521-6625 | 18-5 | 98AL-40-120 | 1-26 |
| 921522-0306 | 4-22 | 98AL-40-230 | 1-27 |
| 9215E3-0510 | 4-41 | | |
| 9215E3-0510 | 19-11-36 | | |
| 9215E3-0612 | 10-16 | | |
| 921603-0512 | 16-21 | | |
| 921603-0518 | 16-19 | | |
| 921621-0612 | 6-12 | | |
| 9216E3-0612 | 9-8 | | |
| 921703-0406 | 9-10 | | |
| 922503-6414 | 4-13 | | |
| 922503-6414 | 19-3-5 | | |
| 922553-6423 | 4-25 | | |
| 922553-6423 | 19-3-14 | | |
| 930103-0500 | 3-20 | | |
| 930103-0500 | 6-47 | | |
| 930103-0500 | 16-31 | | |
| 930103-0500 | 18-11 | | |
| 930103-0500 | 19-10-18 | | |
| 930103-0500 | 19-11-16 | | |
| 930103-0600 | 6-15 | | |
| 930103-0600 | 6-43 | | |
| 930103-0600 | 10-12 | | |
| 930103-0600 | 10-23 | | |
| 930103-0600 | 13-10 | | |
| 930103-0600 | 16-8 | | |
| 930103-0600 | 18-20 | | |
| 930103-0600 | 19-10-11 | | |
| 930103-0600 | 19-11-12 | | |
| 930103-0800 | 13-13 | | |
| 930121-0300 | 4-23 | | |
| 930403-0400 | 8-12 | | |
| 930403-0600 | 14-6 | | |
| 930403-0800 | 9-4 | | |
| 940103-0600 | 6-23 | | |
| 940103-0600 | 8-38 | | |
| 940103-0600 | 10-11 | | |
| 940103-0600 | 12-12 | | |
| 940103-0600 | 14-7 | | |
| 940103-0600 | 18-19 | | |
| 940103-0600 | 19-6-9 | | |
| 940103-0800 | 13-15 | | |
| 940103-0800 | 16-13 | | |
| 940121-0600 | 1-9 | | |
| 940121-0600 | 1-17 | | |
| 940121-0800 | 1-11 | | |
| 940121-1200 | 6-26 | | |
| 9401E3-0600 | 8-5 | | |
| 9401E3-0800 | 9-5 | | |
| 941303-0500 | 6-46 | | |
| 941303-0500 | 18-12 | | |
| 941303-0500 | 19-10-17 | | |
| 941303-0500 | 19-11-15 | | |
| 941303-0600 | 3-9 | | |
| 941303-0600 | 5-26 | | |
| 941303-0600 | 10-22 | | |
| 941303-0800 | 6-33 | | |
| 941303-0800 | 6-39 | | |
| 941303-0800 | 13-14 | | |
| 941303-0800 | 19-10-6 | | |
| 941303-0800 | 19-11-7 | | |
| 941403-0800 | 5-19 | | |
| 941403-1400 | 11-23 | | |
| 941403-1400 | 13-19 | | |
| 945303-0500 | 9-21 | | |
| 945303-0600 | 16-26 | | |
| 945303-1000 | 12-15 | | |
| 951403-0310 | 8-46 | | |
| 951403-0310 | 12-3 | | |
| 951403-0312 | 4-39 | | |
| 951403-0312 | 19-11-34 | | |
| 951503-0214 | 9-26 | | |
| 951503-0318 | 8-60 | | |
| 951703-0800 | 12-9 | | |
| 9601-0-6004 | 8-16 | | |
| 9601-0-6204 | 8-3 | | |
| 9601-0-6301 | 8-44 | | |
| 9603-3-6204 | 2-12 | | |
| 9603-3-6204 | 2-13 | | |
| 9701-1-1014 | 1-36 | | |
| 98AB-50-075 | 11-4 | | |

Note

トーハツ船外機
パーツ カタログ

**2014
PARTS CATALOG**

**M 6B
8B
9.8B**

Serial Number 000001AD~

TOHATSU CORPORATION

**Address : 5-4,3-chome,Azusawa,Itabashi-ku,
TOKYO,174-0051 JAPAN**

Phone : TOKYO (03)3966-3117

FAX : TOKYO (03)3966-0090

Website : www.tohatsu.co.jp

本 社 〒174-0051 東京都板橋区小豆沢3-5-4 03(3966)3116
マリン九州 〒812-0892 福岡市博多区東那珂2-10-55 092(411)8770
マリン関西 〒530-0043 大阪市北区天満1-8-27 06(6358)2971
マリン関東 〒174-0051 東京都板橋区小豆沢3-5-4 03(3966)2222