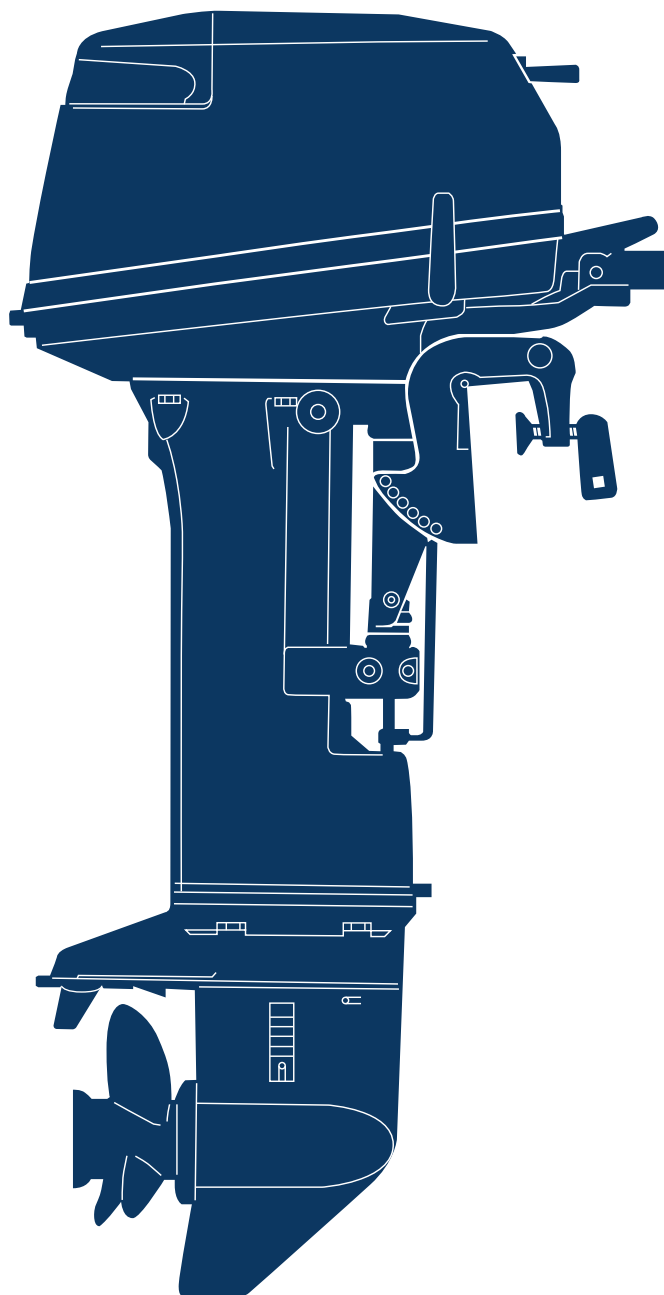


2015 PARTS CATALOG

トーハツ船外機
パーツ カタログ



TOHATSU

**M 9.9D2
15D2
18E2**

Serial Number 000001AE~

**OB NO.002-21043-0AE
350 1501**

パーツカタログのご使用について

- このパーツカタログは、2015年1月現在で編集しております。
- 新設、廃止または、変更が生じた場合は、サービスブルテン等にてお知らせ致しますので、その都度、ご訂正ください。
- イラストレーション（部品図）は部品検索の目安として記載していますので現品と形状が異なる場合があります。
- イラストが一つに対して複数の品番がありますので枝番、適用モデル、備考を確認してからご注文願います。

適用モデル

Ref.No. 見出番号	Part No. 部品番号	Description 部品名	Q'ty/個数			Remarks 備考
			M/S02	M/S02	M/S02	
1-1	3G2B01100-2	CYL BLOCK & CRANKCASE ASSY シリンダブロック&クランクケースアッシー	1	1	1	Black
1-1	362B01100-3	CYL BLOCK & CRANKCASE ASSY シリンダブロック&クランクケースアッシー			1	Black
1-2	350-00063-0	* SEALING PLUG 4.9-4 * シーリングプラグ 4.9-4	1	1	1	
1-3	332-01121-1	* NYLON BALL 3/16 * ナイロンボール 3/16	1	1	1	
①②	332-01122-0	* SPRING * スプリング チェックバルブ	1	1	1	

① 仕様違い
② イラスト位置 No.
Fig. No.

- アッセンブリまたは、キットでの販売部品は、その構成する部品の頭に（*）印をつけて表しています。
- 本文中に記載されている記号は、次の様になっています。

STD : スタンダード	OPT : オプション
O/S : オーバーサイズ	ASSY : アッセンブリ
DO : 日本国内向け	EX : 海外輸出向け
A : 必要に応じて選択	EU : 欧州連合

7. オーダー上の注意

塗装部品の注文に当っては、以下に従ってください。

パーツナンバーの4桁目が“B”・“Q”記号のものは塗装されています。

現在の塗装色はパワーヘッドがブラック（B）、ロウユニットがアクアマリンブルー（Q）、プロペラがブラック（B）です。

※ ロウユニットの旧塗装色は（S）シルバーグレーです。

[例示]

エンジンショートブロックキット	ロウユニットアッシー (L)
3M5B87090-A	398Q87302-2

B: ブラック

Q: アクアマリンブルー

8. ボルト・ナット・ワッシャのサイズ記号に付いて


ボルト	916124 - 0845	
		首下長さ
		径

ナット・ワッシャ	940121 - 0800	
		径

9. 標準部品のホースは、長巻（備考を参照）に代替されます。

ホース

98AL - 40 - 270



HOSE/PIPE

Ref.No. 見出番号	Part No. 部品番号	Description 部 品 名	Bulk part No. バルク部品番号	Bulk part バルク部品	
				Inner Diameter (mm) 内径(mm)	Length(m) 長さ(m)
1-30	98AL-40-270	HOSE ホース	98AL-401000	4	1
1-38	98AB-30-270	HOSE ホース	98AB-301000	3	1
3-29	98AB-50-220	HOSE ホース	98AB-501000	5	1
12-29	98AB-50-185	HOSE ホース	98AB-501000	5	1
16-6	98AB-70-700	HOSE ホース	98AB-701000	7	1
16-7	98AB-701600	HOSE ホース	98AB-701000 x2	7	1

HOW TO USE THIS PARTS CATALOG

1. This Parts Catalog provides information available as of the end of January, 2015.
2. Please keep the Parts Catalog updated each time when receiving the Service Bulletin describing the addition, abolition and/or change of parts.
3. Actual shapes of parts may be different from the illustrations shown in this Parts Catalog because they are described only as a guide for searching parts.
4. One illustration is given more than one article number. Please confirm the sub-number, applicable model and remarks before ordering parts.

Applicable model

Ref.No. 見出番号	Part No. 部品番号	Description 部品名	Q'ty/個数			Remarks 備考
			M/S02	M/S02	M/S02	
1-1	1 3G2B01100-2	CYL BLOCK & CRANKCASE ASSY シリンダブロック&クランクケースアッシー	1	1	1	Black
1-1	2 362B01100-3	CYL BLOCK & CRANKCASE ASSY シリンダブロック&クランクケースアッシー			1	Black
1-2	350-00063-0	* SEALING PLUG 4.9-4 * シーリングプラグ 4.9-4	1	1	1	
1-3	332-01121-1	* NYLON BALL 3/16 * ナイロンボール 3/16	1	1	1	
①④	332-01122-0	* SPRING * スプリング チェックバルブ	1	1	1	

① Different specification
④ Illustration position number
Fig. No.

5. Given mark in (*) to part number shows assembly or kit part.

6. Marks in this Parts Catalog show.

STD : Standard	OPT : Optional Parts
O/S : Over size	ASSY : Assembly
DO : Domestic Model	EX : Export Model
A : As required	EU : European Union

7. Attention to order

Please order painted parts in accordance with following.

The parts that fourth figure of the parts number is (B), (Q) have painted.

Present coloring of power head is black (B) and lower unit is aqua marine blue (Q).

[Example]

ENGINE SHORT BLOCK KIT LOWER UNIT ASSY (L)

3M5B87090-A

398Q87302-2

B: Black

Q: Aquamarine Blue

8. About dimensional identification of bolts, nuts and washers.


BOLT 916124 - 0845
└──────────┘ Length below neck
└──────────┘ Diameter

NUTS & WASHERS 940121 - 0800
└──────────┘ Diameter

9. Hose, that is a standard part, is replaced with long hose.

HOSE

98AL - 40 - 270



HOSE/PIPE

Ref.No. 見出番号	Part No. 部品番号	Description 部 品 名	Bulk part No. バルク部品番号	Bulk part バルク部品	
				Inner Diameter (mm) 内径(mm)	Length(m) 長さ(m)
1-30	98AL-40-270	HOSE ホース	98AL-401000	4	1
1-38	98AB-30-270	HOSE ホース	98AB-301000	3	1
3-29	98AB-50-220	HOSE ホース	98AB-501000	5	1
12-29	98AB-50-185	HOSE ホース	98AB-501000	5	1
16-6	98AB-70-700	HOSE ホース	98AB-701000	7	1
16-7	98AB-701600	HOSE ホース	98AB-701000 x2	7	1

CONTENTS
目 次

Fig. 1	CYLINDER・CRANK CASE	1
	シリンダ・クランクケース	
Fig. 2	PISTON・CRANK SHAFT	7
	ピストン・クランクシャフト	
Fig. 3	INTAKE MANIFOLD	11
	インテークマニホールド	
Fig. 4	CARBURETOR	15
	キャブレタ	
Fig. 5	RECOIL STARTER	19
	リコイルスタータ	
Fig. 6	MAGNETO・ELECTRIC PARTS	23
	マグネト・エレクトリックパーツ	
Fig. 7	ELECTRIC STARTER (EF・EP MODEL)	27
	エレクトリックスタータ (EF・EP モデル)	
Fig. 8	DRIVE SHAFT HOUSING	31
	ドライブシャフトハウジング	
Fig. 9	GEAR CASE	33
	ギヤケース	
Fig. 10	BRACKET	39
	ブラケット	
Fig. 11	TILLER HANDLE	45
	ティラハンドル	
Fig. 12	BOTTOM COWL	47
	ボトムカウル	
Fig. 13	SHIFT	51
	シフト	
Fig. 14	REMOTE CONTROL PARTS	53
	リモートコントロールパーツ	
Fig. 15	TOP COWL	57
	トップカウル	
Fig. 16	FUEL TANK	59
	フュエルタンク	
Fig. 17	COMPONENT PARTS OF REMOTE CONTROL	61
	リモコンボックス構成部品	
Fig. 18	COMPONENT PARTS OF REMOTE CONTROL (ELECTRIC PARTS)	65
	リモコンボックス構成部品 (電装品関係)	
Fig. 19	OPTIONAL PARTS・ACCESSORIES	67
	オプションパーツ・アクセサリ	
Fig. 20	ASSEMBLY・KIT PARTS	69
	アッセンブリ・キットパーツ	
	索引	81
	INDEX	87
	INDEX (Parts Number)	91

Fig. 1 CYLINDER · CRANK CASE
シリンダ・クランクケース

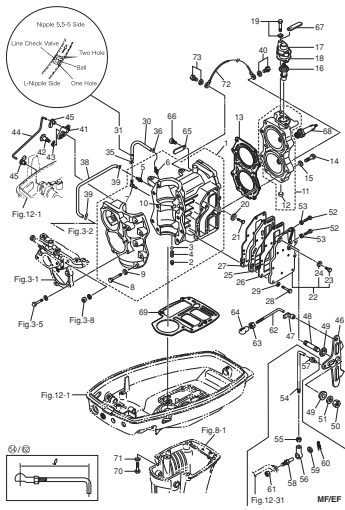
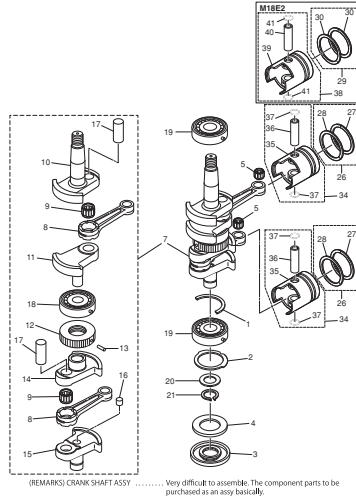


Fig. 2 PISTON · CRANK SHAFT
ピストン・クランクシャフト



(REMARKS) CRANK SHAFT ASSY Very difficult to assemble. The component parts to be purchased as an assy basically.

Fig. 3 INTAKE MANIFOLD
インテークマニホールド

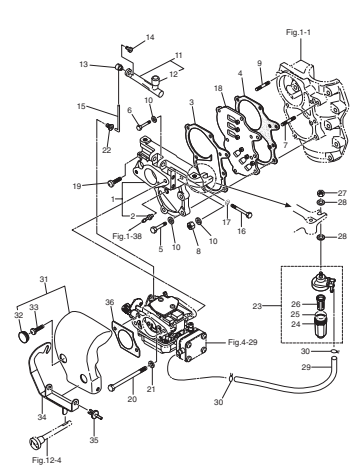


Fig. 4 CARBURETOR
キャブレタ

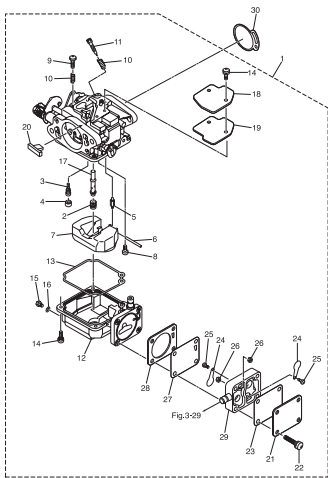


Fig. 5 RECOIL STARTER
リコイルスタータ

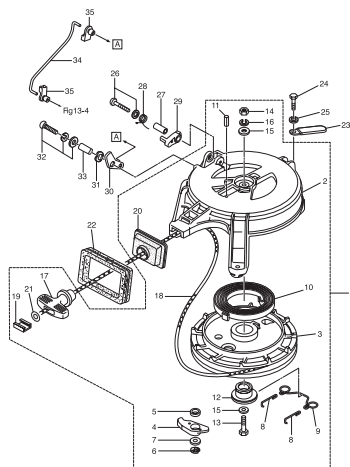


Fig. 6 MAGNETO · ELECTRIC PARTS
マグネット・エレクトリックパーツ

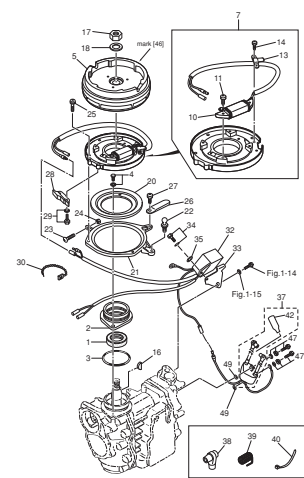


Fig. 7 ELECTRIC STARTER (EF · EP MODEL)
エレクトリックスタータ(EF · EP モデル)

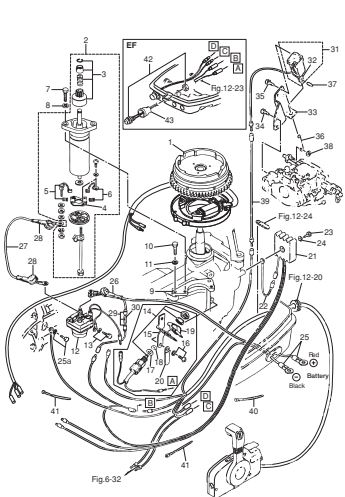


Fig. 8 DRIVE SHAFT HOUSING
ドライブシャフトハウジング

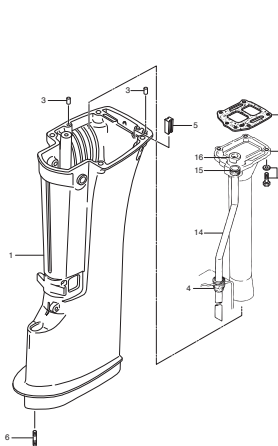


Fig. 9 GEAR CASE
ギヤケース

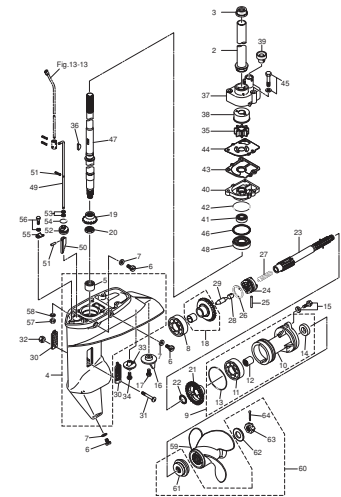


Fig. 10 BRACKET
ブラケット

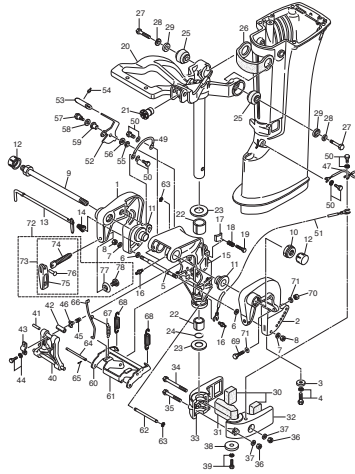


Fig. 11 TILLER HANDLE
ティラハンドル

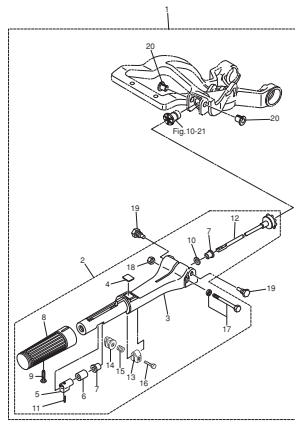


Fig. 12 BOTTOM COWL
ボトムカウル

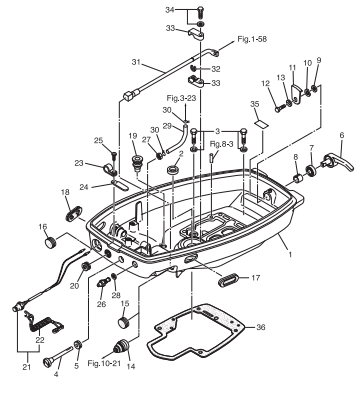


Fig. 13 SHIFT
シフト

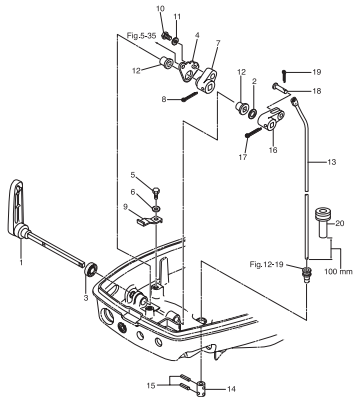


Fig. 14 REMOTE CONTROL PARTS
リモートコントロールパーツ

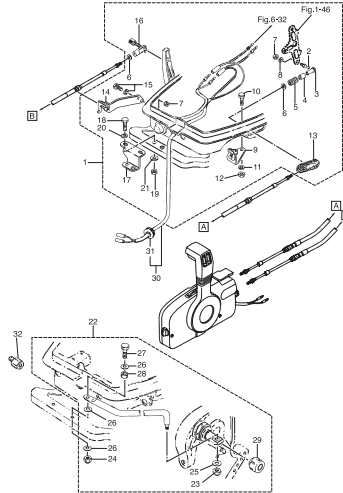


Fig. 15 TOP COWL
トップカウル

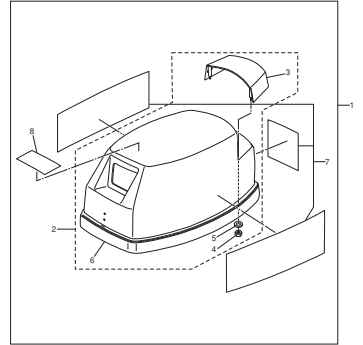


Fig. 16 FUEL TANK
フェエルタンク

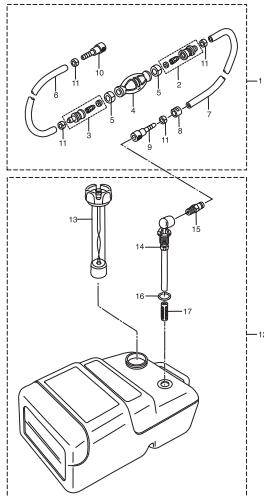


Fig. 17 COMPONENT PARTS OF REMOTE CONTROL
リモコンボックス構成部品

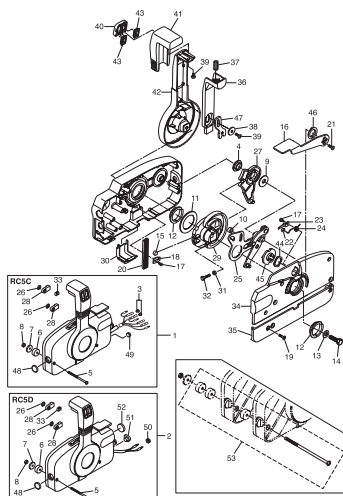
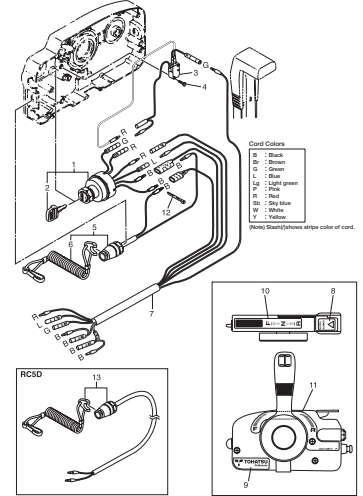


Fig. 18 COMPONENT PARTS OF REMOTE CONTROL (ELECTRIC PARTS)
リモコンボックス構成部品(電気品関係)



Color Codes

1	Black
2	Blue
3	Green
4	Red
5	Light Green
6	White
7	Yellow
8	White
9	Yellow

Painting: Black/White stripe color of case.

Fig. 19 OPTIONAL PARTS · ACCESSORIES
オプションパーツ・アクセサリ

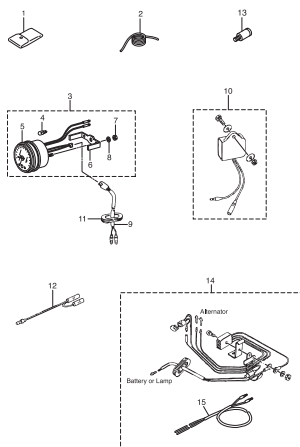


Fig. 20 ASSEMBLY · KIT PARTS
アッセンブリ・キットパーツ

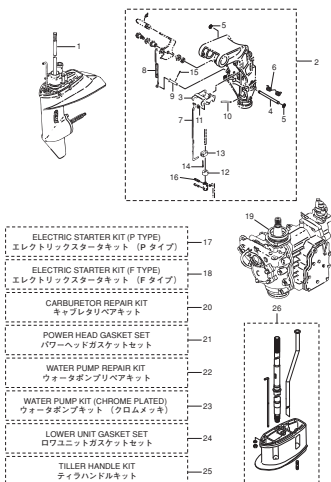
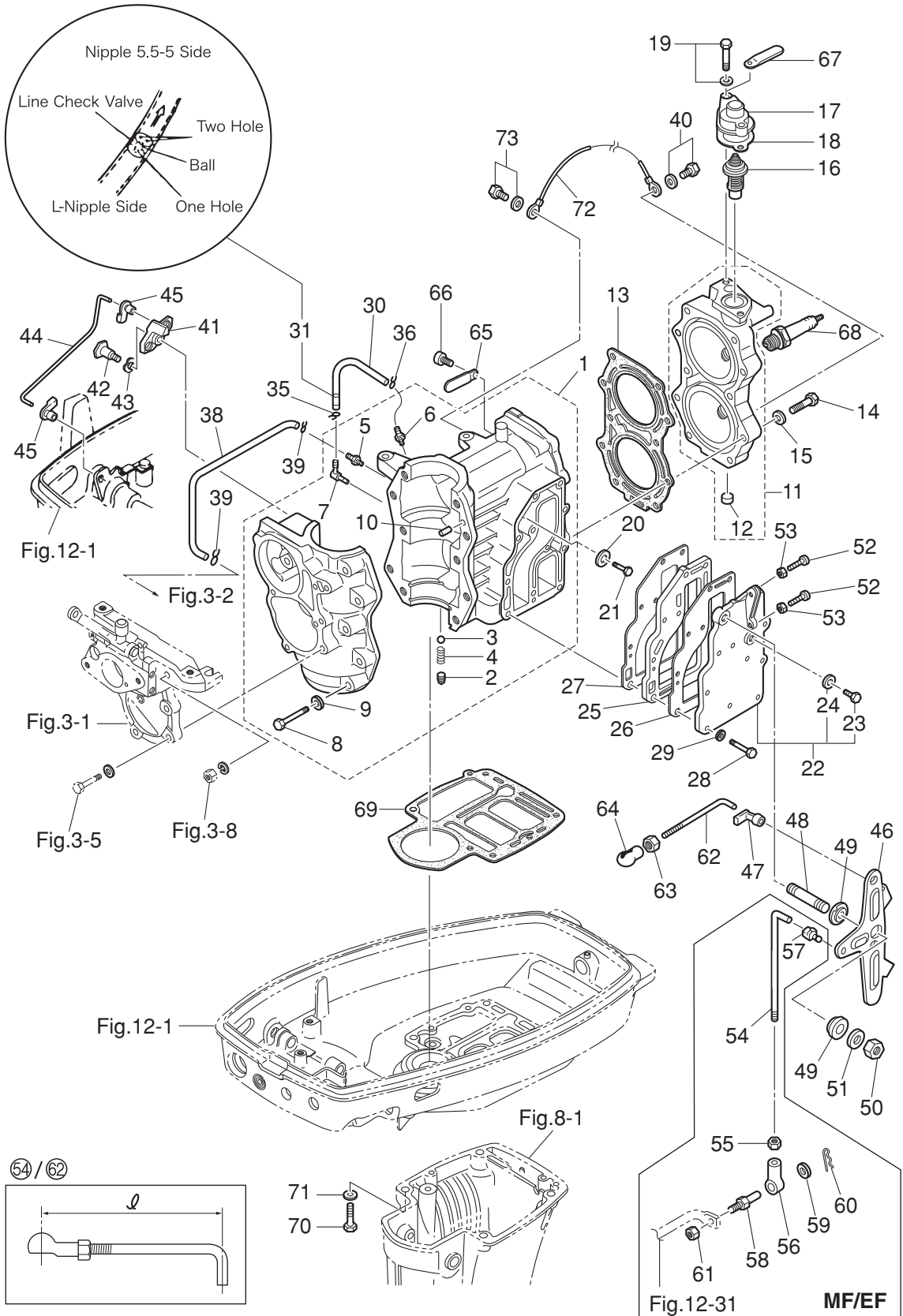


Fig. 1

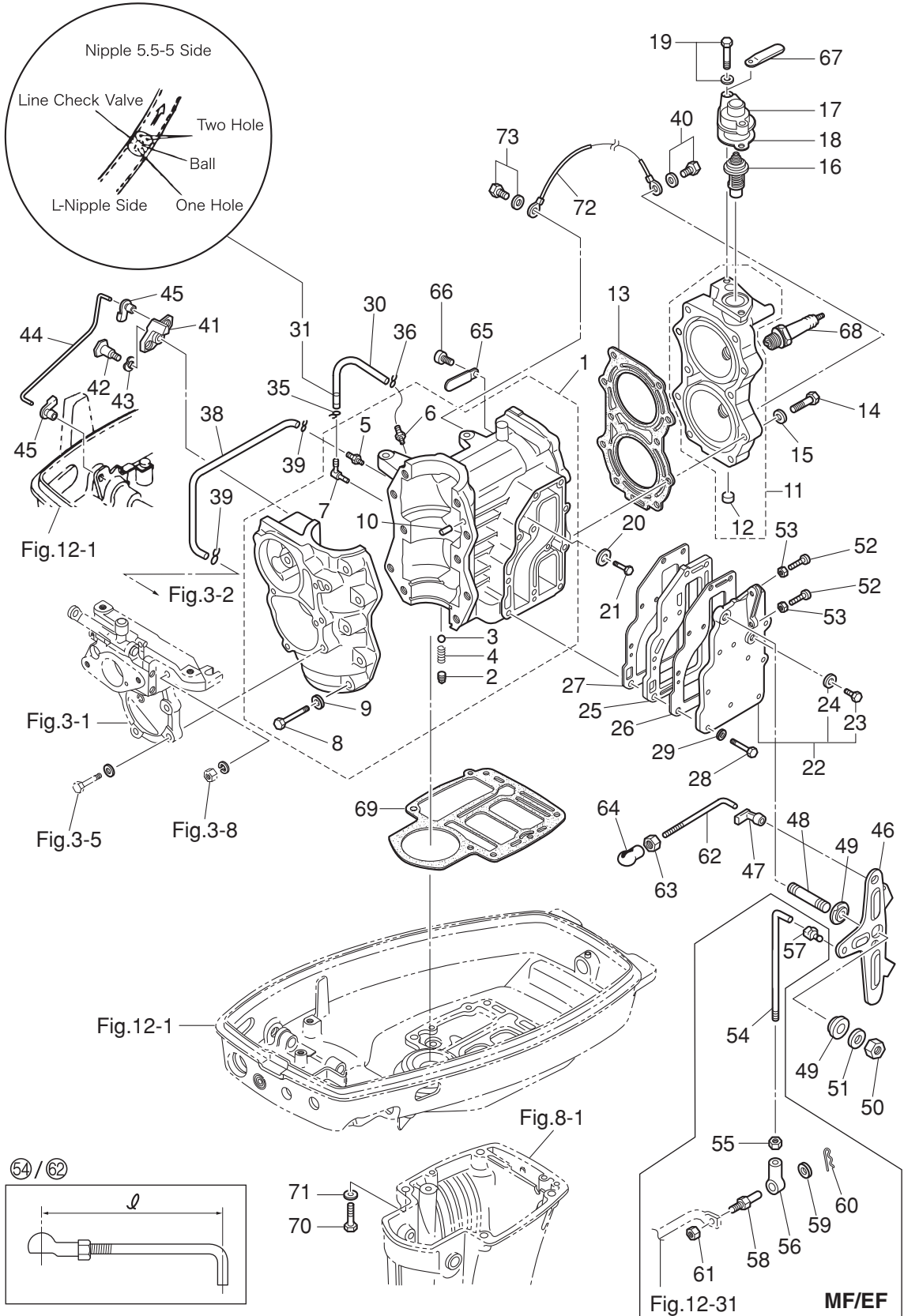
CYLINDER · CRANK CASE
シリンダ・クランクケース



Ref.No. 見出番号	Part No. 部品番号	Description 部品名	Q'ty/個数			Remarks 備考
			M99D2	M15D2	M18E2	
1-1	1	3G2B01100-2 CYL BLOCK & CRANKCASE ASSY シリンダブロック&クランクケースアッソ	1	1		Black
1-1	2	362B01100-3 CYL BLOCK & CRANKCASE ASSY シリンダブロック&クランクケースアッソ			1	Black
1-2		350-00063-0 * SEALING PLUG 4.9-4 * シーリングプラグ 4.9-4	1	1	1	
1-3		332-01121-1 * NYLON BALL 3/16 * ナイロンボール 3/16	1	1	1	
1-4		332-01122-0 * SPRING * スプリング チェックバルブ	1	1	1	
1-5		338-01131-1 * NIPPLE 4.8-5 * ニップル 4.8-5	1	1	1	
1-6		393-01131-0 * NIPPLE 5.5-5 * ニップル 5.5-5	1	1	1	
1-7		393-01137-0 * NIPPLE 5-4-5 * ニップル L	1	1	1	
1-8	1	916124-0845 * BOLT * ボルト	10	10	10	
1-9	1	940121-0800 * WASHER * ワッシャ	10	10	10	
1-10		345-01111-0 * DOWEL PIN 6-12 * ダウエルピン 6-12	2	2	2	
1-11	1	397B01001-0 CYLINDER HEAD ASSY シリンダヘッドアッソ	1	1		Black
1-11	2	398B01001-1 CYLINDER HEAD ASSY シリンダヘッドアッソ			1	Black
1-12		350-01093-0 * WELCH PLUG * ウェルチプラグ	1	1	1	
1-13	1	351-01005-1 CYLINDER HEAD GASKET シリンダヘッドガスケット	1	1		
1-13	2	350-01005-1 CYLINDER HEAD GASKET シリンダヘッドガスケット			1	
1-14	1	3M3-01012-0 CYLINDER HEAD BOLT シリンダヘッドボルト	10	10	10	
1-15		9401E3-0800 WASHER ワッシャ	10	10	10	
1-16		350-01030-1 THERMOSTAT サーモスタット	1	1	1	Mark 52C PRV
1-17	1	3H6B01031-0 THERMOSTAT CAP サーモスタットキャップ	1	1	1	Black
1-18		346-01032-0 THERMOSTAT CAP GASKET サーモスタットキャップガスケット	1	1	1	
1-19	1	9101F4-5630 BOLT ボルト	2	2	2	
1-20		338-60218-2 ANODE アノード	1	1	1	
1-21		910103-0616 BOLT ボルト	1	1	1	
1-22	1	350B02300-1 EXHAUST COVER ASSY エキゾーストカバーアッソ	1	1	1	Black
1-23		9106E3-0808 * BOLT * ボルト	1	1	1	
1-24		332-60006-0 * GASKET 8.1-15-1 * ガスケット 8.1-15-1	1	1	1	
1-25	1	350B02302-1 EXHAUST COVER (INNER) エキゾーストカバー (インナ)	1	1	1	Black
1-26		350-02305-2 EXHAUST COVER GASKET エキゾーストカバーガスケット	1	1	1	

Fig. 1

CYLINDER · CRANK CASE
シリンダ・クランクケース



Ref.No. 見出番号	Part No. 部品番号	Description 部品名	Q'ty/個数			Remarks 備考	
			M9.9D2	M15D2	M18E2		
1-27	350-02306-2	EXHAUST COVER GASKET エキゾーストカバーガスケット	1	1	1		
1-28	1	9101F4-0625	BOLT ボルト	11	11	11	
1-29	9401E3-0600	WASHER ワッシャ	11	11	11		
1-30	98AL-40-270	HOSE ホース	1	1	1	98AL-401000	
1-31	393-01160-0	CHECK VALVE チェックバルブ	1	1	1		
1-35	3T5-01133-0	CLIP φ8 クリップ φ8	1	1	1		
1-36	338-01133-0	CLIP φ7 クリップ φ7	1	1	1		
1-38	98AB-30-270	HOSE ホース	1	1	1	98AB-301000	
1-39	338-01133-0	CLIP φ7 クリップ φ7	2	2	2		
1-40	910103-5612	BOLT ボルト	1	1	1	Ground Cable	
1-41	350-05211-0	THROTTLE LIMITER ARM スロットルリミッターアーム	1	1	1		
1-42	350-05227-2	THROTTLE LIMITER SHAFT スロットルリミッターシャフト	1	1	1		
1-43	941403-0800	WAVE WASHER d=8 ウェーブワッシャ d=8	1	1	1		
1-44	350-05222-0	STARTER LOCK ROD スタータロックロッド	1	1	1		
1-45	345-05223-1	ROD SNAP 3.5-2 ロッドスナップ 3.5-2	2	2	2		
1-46	350-63711-2	ADVANCER ARM アドバンスアーム	1	1	1		
1-47	3B7-63733-0	ROD SNAP 5-2.5 ロッドスナップ 5-2.5	1	1	1		
1-48	1	3KM-63104-0	STUD スタッド	1	1	1	
1-49	345-63713-0	BUSHING 8-14-4 ブッシング 8-14-4	2	2	2		
1-50	930403-0800	NYLON NUT 8-P1.25 ナイロンナット 8-P1.25	1	1	1		
1-51	334-66233-0	WASHER 8.1-16-1.5 ワッシャ 8.1-16-1.5	1	1	1		
1-52	921503-0525	SCREW スクリュー	2	2	2		
1-53	930103-0500	NUT ナット	2	2	2		
1-54	398-63717-1	ROD 5-65L ロッド 5-65L	1	1	1	for M9.9D2 ℓ=75 M15D2/M18E2 ℓ=78	
1-55	930103-0500	NUT ナット	1	1	1	for MF/EF	
1-56	346-05234-0	ROD JOINT φ5 ロッドジョイント φ5	1	1	1	for MF/EF	
1-57	3B7-63733-0	ROD SNAP 5-2.5 ロッドスナップ 5-2.5	1	1	1	for MF/EF	
1-58	353-83728-1	PIN ピンケーブル	1	1	1	for MF/EF	
1-59	3AA-83719-0	WASHER 8.5-18-1.6 ワッシャ 8.5-18-1.6	1	1	1	for MF/EF	

Fig. 1

CYLINDER · CRANK CASE
シリンダ・クランクケース

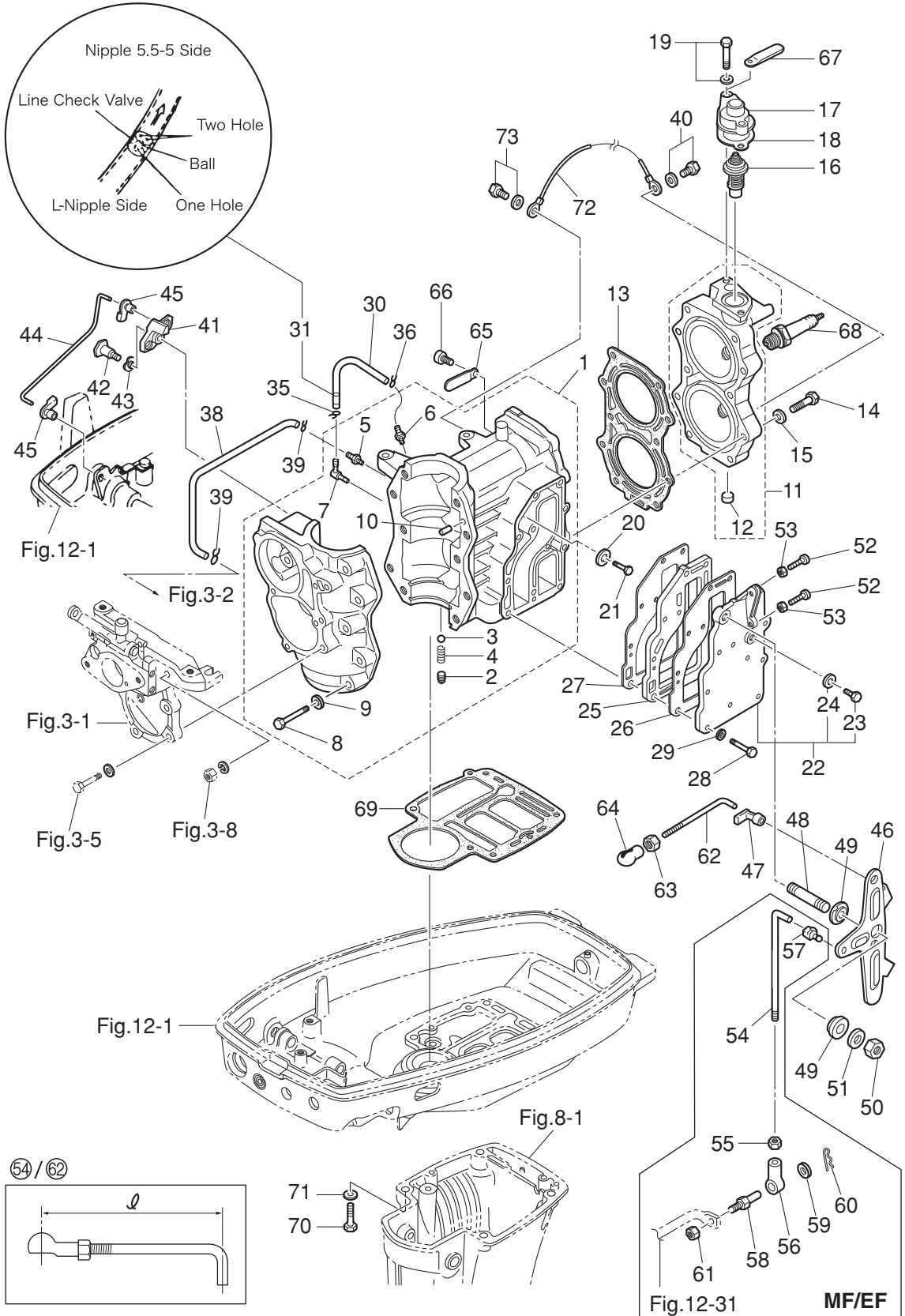
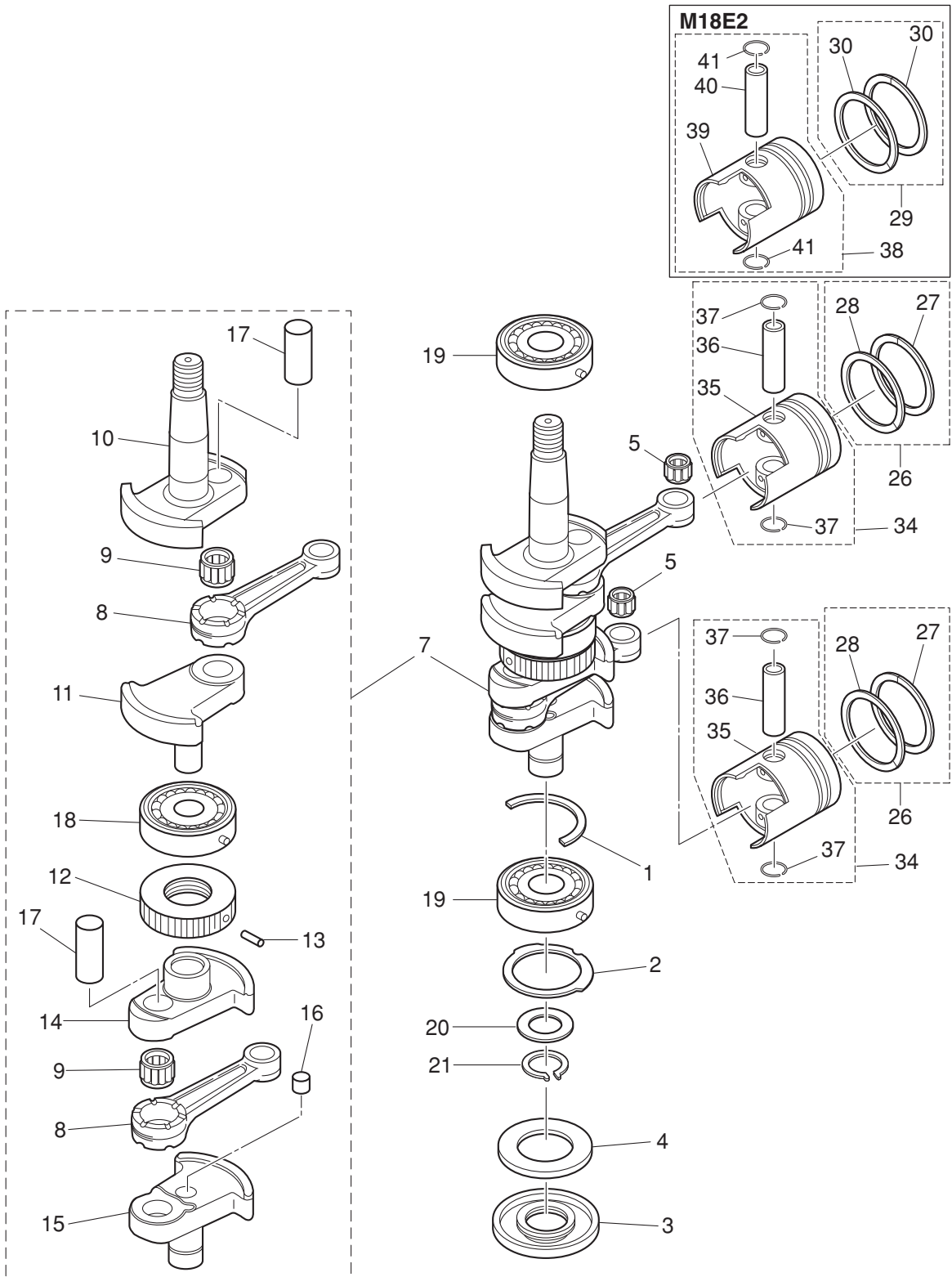


Fig. 2

PISTON · CRANK SHAFT
 ピストン・クランクシャフト

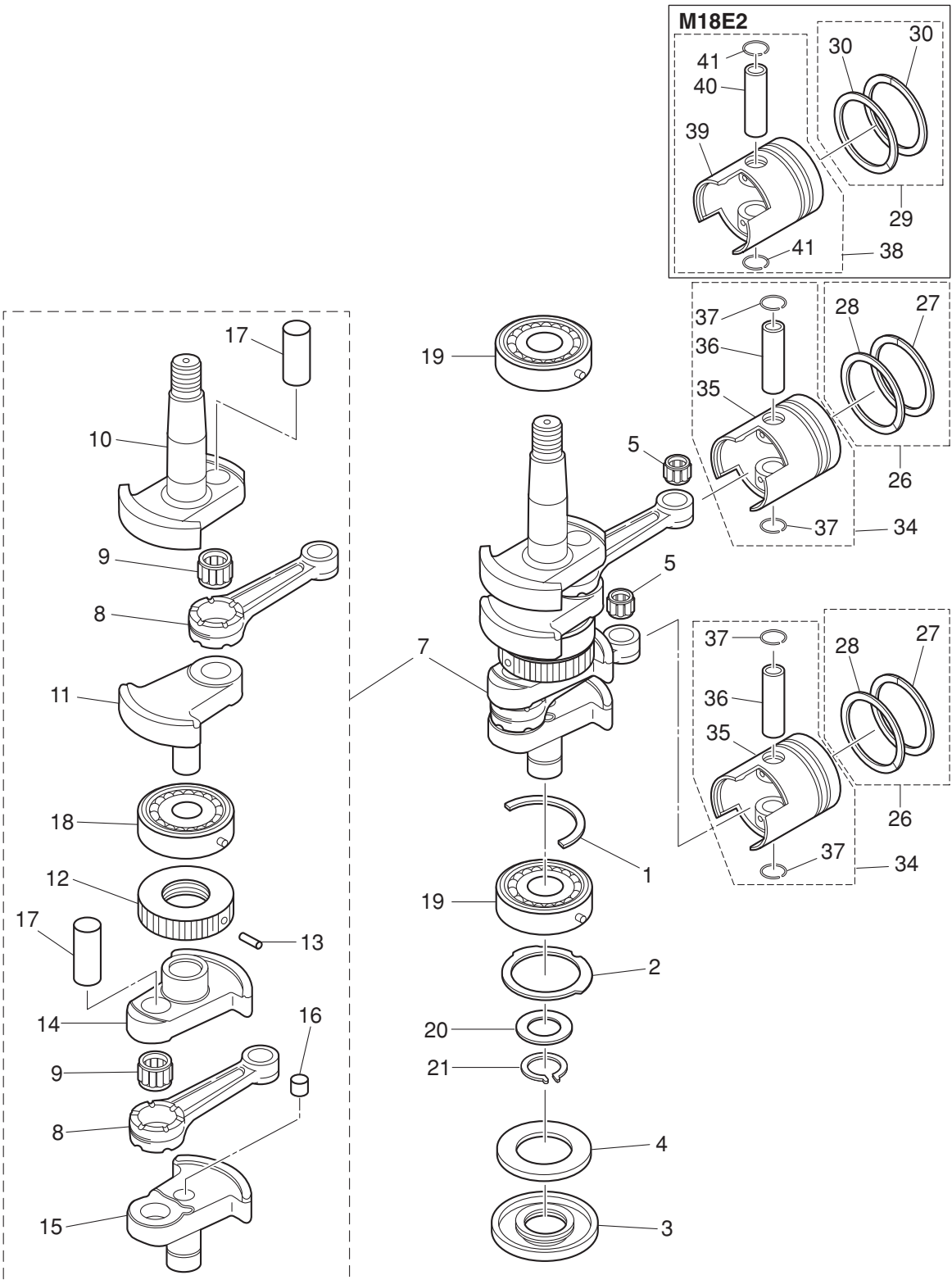


(REMARKS) CRANK SHAFT ASSY Very difficult to assemble. The component parts to be purchased as an assy basically.

Ref.No. 見出番号	Part No. 部品番号	Description 部品名	Q'ty/個数			Remarks 備考	
			M99D2	M15D2	M18E2		
2-1	1	350-00115-0	THRUST PLATE スラストプレート クランクシャフト	1	1	1	
2-2		350-00107-0	THRUST PLATE スラストプレート	1	1	1	
2-3		3M2-00122-0	OIL SEAL 25-62-9.5 オイルシール 25-62-9.5	1	1	1	
2-4		362-00128-0	OIL SEALING RING 34-56.5-7.5 オイルシールリング ロワ	1	1	1	
2-5		3M3-00042-0	ROLLER BEARING 14-18-20 ローラベアリング 14-18-20	2	2	2	
2-7		3M2-00069-1	CRANKSHAFT SUB-ASSY クランクシャフトサブアッシー	1	1	1	
2-8		350-00040-0	* CONNECTING ROD * コンロッド	2	2	2	
2-9		3G4-00043-0	* ROLLER BEARING 20-26-16 * ローラベアリング 20-26-16	2	2	2	
2-10		3M2-00031-1	* CRANKSHAFT A * クランクシャフト A	1	1	1	
2-11		350-00032-1	* CRANKSHAFT B * クランクシャフト B	1	1	1	
2-12		350-00051-1	* LABYRINTH PACKING * ラビリンスパッキン	1	1	1	
2-13		951407-0308	* SPRING PIN 3-8 * スプリングピン 3-8	1	1	1	
2-14		350-00033-1	* CRANKSHAFT C * クランクシャフト C	1	1	1	
2-15		350-00034-2	* CRANKSHAFT D * クランクシャフト D	1	1	1	
2-16		350-00062-0	* SEALING PLUG * シーリングプラグ	1	1	1	
2-17		350-00061-1	* CRANK PIN * クランクピン	2	2	2	
2-18		9603-3-6305	* BALL BEARING * ボールベアリング	1	1	1	Center
2-19		9603-3-6305	BALL BEARING ボールベアリング	2	2	2	Upper, Lower
2-20		346-00116-0	SPACER 25.2-34-1.6 スペーサ 25.2-34-1.6	1	1	1	
2-21		945102-2500	C-RING Cリング	1	1	1	
2-26	1	3M2-87123-0	PISTON RING SET ピストンリングセット	2	2		STD
2-26	2	3M2-87124-0	PISTON RING SET (0.5 O/S) ピストンリングセット (0.5 O/S)	2	2		OPT
2-27	1	3G2-00011-0	* PISTON RING * ピストンリング	1	1		STD 1st
2-27	2	3G2-00014-0	* PISTON RING (0.5 O/S) * ピストンリング (0.5 O/S)	1	1		OPT 1st
2-28	1	351-00011-0	* PISTON RING * ピストンリング	1	1		STD 2nd
2-28	2	351-00014-0	* PISTON RING (0.5 O/S) * ピストンリング (0.5 O/S)	1	1		OPT 2nd
2-29	1	3M4-87123-0	PISTON RING SET ピストンリングセット			2	STD
2-29	2	3M4-87124-0	PISTON RING SET (0.5 O/S) ピストンリングセット (0.5 O/S)			2	OPT
2-30	1	350-00011-0	* PISTON RING * ピストンリング			2	STD

Fig. 2

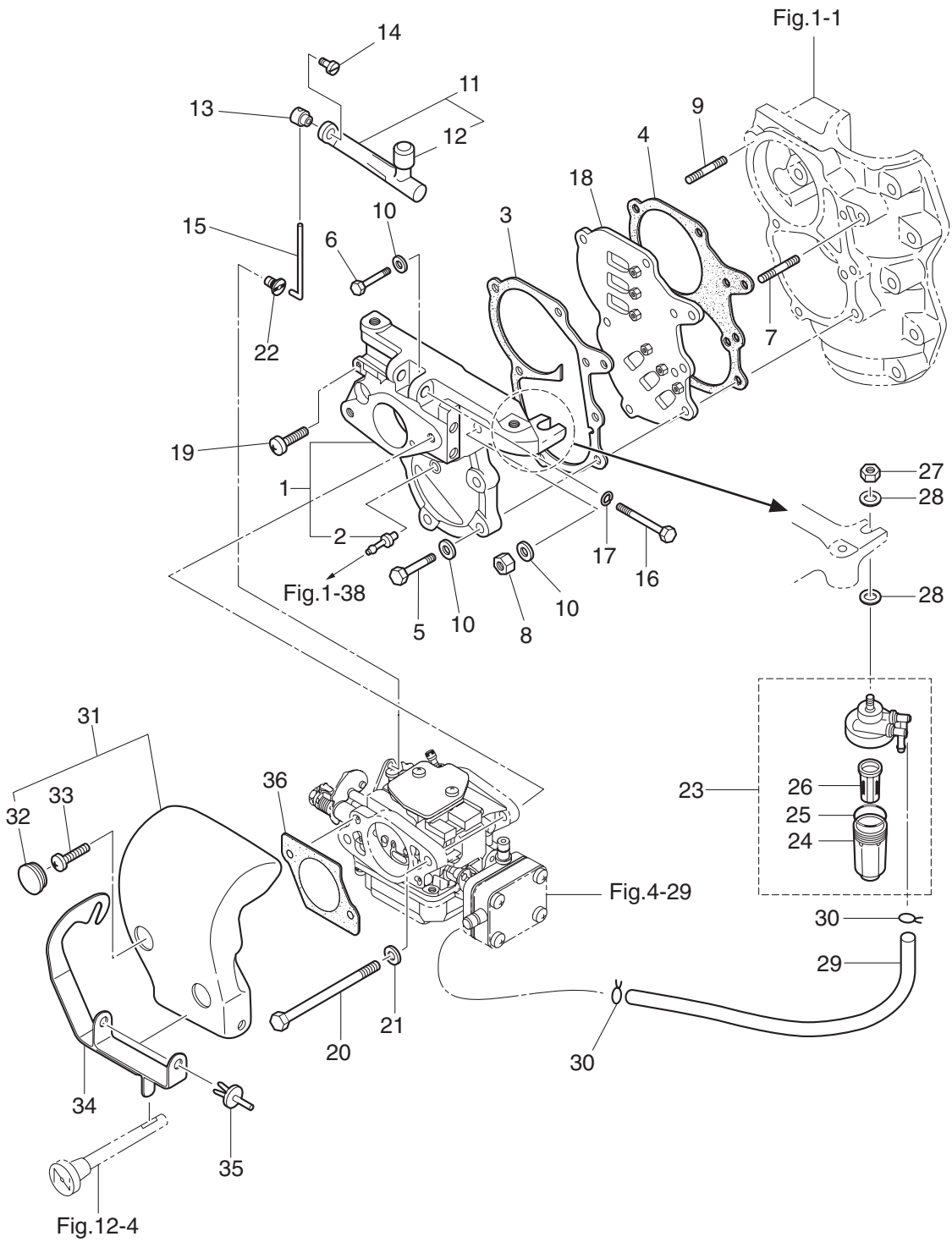
PISTON · CRANK SHAFT
ピストン・クランクシャフト



(REMARKS) CRANK SHAFT ASSY Very difficult to assemble. The component parts to be purchased as an assy basically.

Fig. 3

INTAKE MANIFOLD
インテークマニホールド



Ref.No. 見出番号	Part No. 部品番号	Description 部品名	Q'ty/個数			Remarks 備考
			M99D2	M15D2	M18E2	
3-1	1	3M2B02010-1 INTAKE MANIFOLD ASSY インテークマニホールドアッセン	1	1	1	Black
3-2		338-01131-1 * NIPPLE 4.8-5 * ニップル 4.8-5	1	1	1	
3-3		350-02104-2 INTAKE MANIFOLD GASKET インテークマニホールドガスケット A	1	1	1	
3-4		350-02105-3 INTAKE MANIFOLD GASKET インテークマニホールドガスケット B	1	1	1	
3-5	1	916124-0628 BOLT ボルト	4	4	4	
3-6	1	916124-0635 BOLT ボルト	1	1	1	
3-7	1	915324-0625 STUD スタッド	1	1	1	
3-8	1	930121-0600 NUT ナット	2	2	2	
3-9	1	915324-0630 STUD スタッド	1	1	1	
3-10	1	940121-0600 WASHER ワッシャ	7	7	7	
3-11		3M2-03167-0 THROTTLE LEVER ASSY スロットルレバーアッセン	1	1	1	
3-12		3M2-03171-0 * THROTTLE ROLLER * スロットルローラ	1	1	1	
3-13		350-03176-0 THROTTLE LEVER END スロットルレバーエンド	1	1	1	
3-14		910903-0506 BOLT ボルト	1	1	1	
3-15		350-03174-0 ROD ロッド	1	1	1	
3-16		916103-0550 BOLT ボルト	1	1	1	
3-17		941303-0500 SPRING WASHER スプリングワッシャ	1	1	1	
3-18		362-02100-1 REED VALVE ASSY リードバルブアッセン	1	1	1	
3-19		9215F1-0620 SCREW スクリュー	1	1	1	
3-20		916103-0680 BOLT ボルト	2	2	2	
3-21		940103-0600 WASHER ワッシャ	2	2	2	
3-22		3G2-67196-0 ROD SNAP 3.4-1.6 ロッドスタップ 3.4-1.6	1	1	1	
3-23		3AD-02230-0 FUEL FILTER ASSY フュエルフィルタアッセン	1	1	1	
3-24		3AD-02237-0 * CUP * カップ	1	1	1	
3-25		3AD-02235-0 * O-RING * Oリング	1	1	1	
3-26		3AD-02234-0 * FILTER * フィルタ	1	1	1	
3-27		930103-0800 NUT ナット	1	1	1	
3-28		334-66233-0 WASHER 8.1-16-1.5 ワッシャ 8.1-16-1.5	2	2	2	
3-29		98AB-50-220 HOSE ホース	1	1	1	Fuel Filter-Fuel Pump 98AB-501000

Fig. 3

INTAKE MANIFOLD
インテークマニホールド

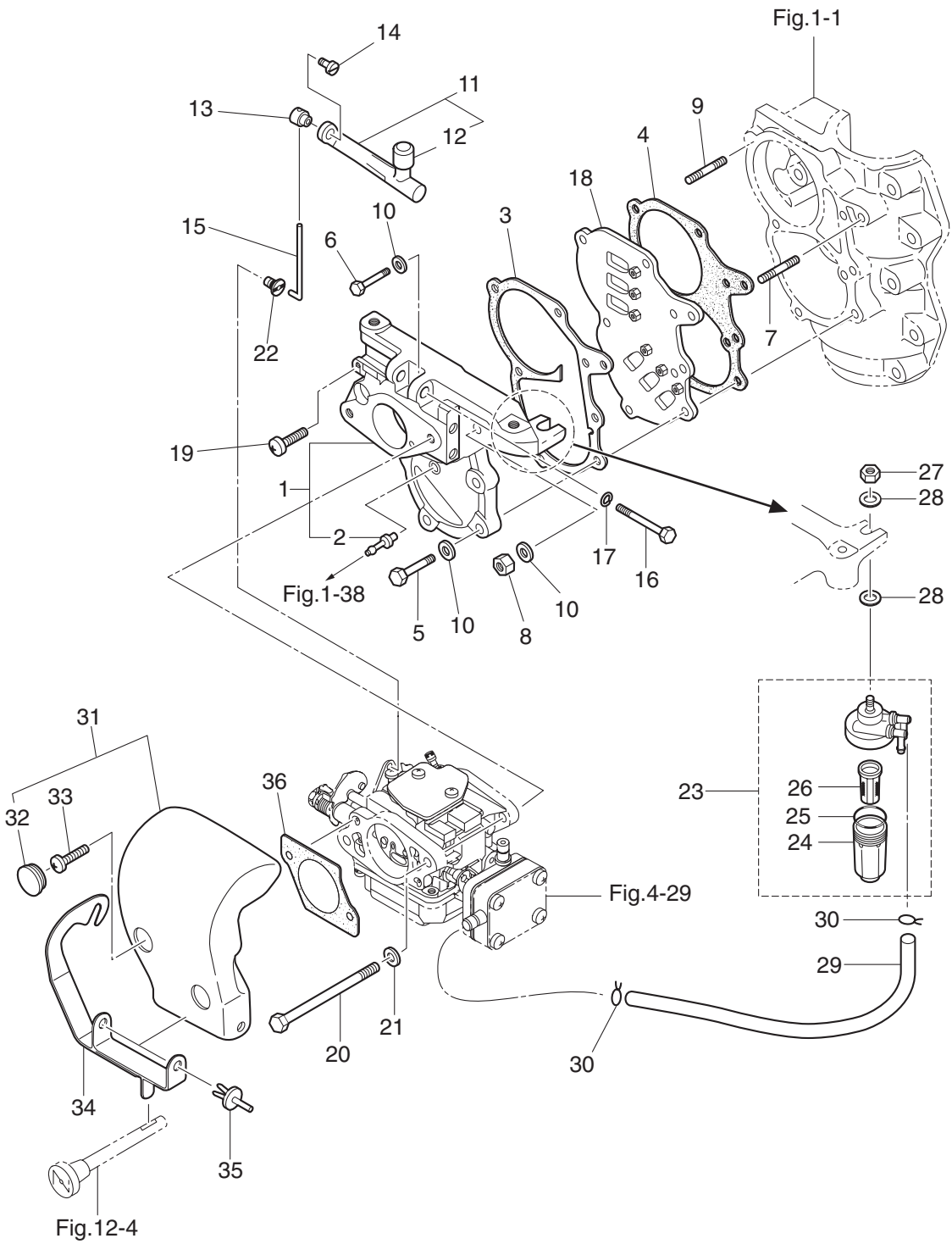
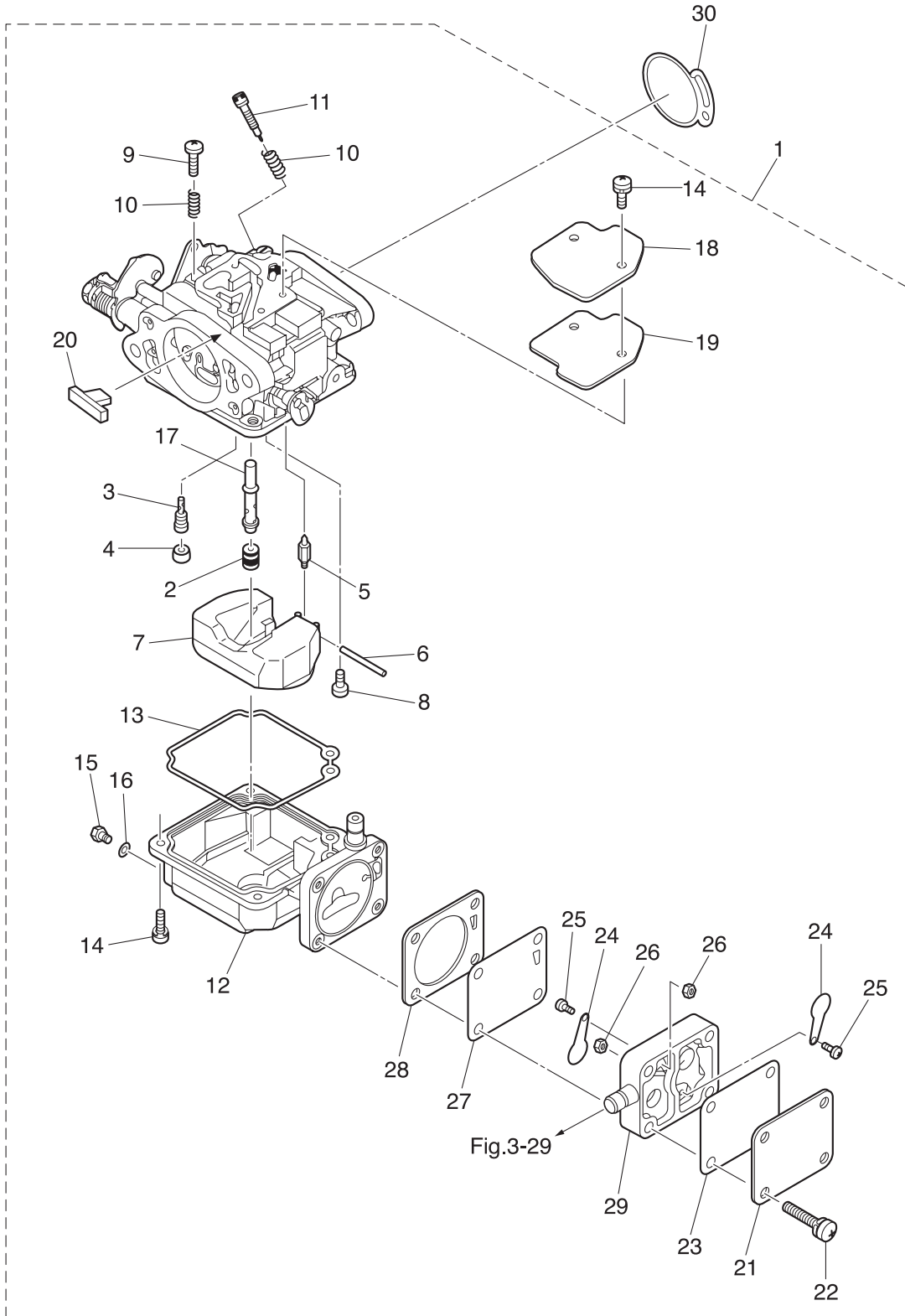


Fig. 4

CARBURETOR
キャブレタ



Ref.No. 見出番号	Part No. 部品番号	Description 部品名	Q'ty/個数			Remarks 備考
			M9.9D2	M15D2	M18E2	
4-1	1	3G2-03100-5 CARBURETOR ASSY キャブレタアッソ	1	1		3G23
4-1	2	3M2-03100-2 CARBURETOR ASSY キャブレタアッソ			1	3M21
4-2	1	3M2-03151-0 * MAIN JET (#110) * メインジェット (#110)	1	1		
4-2	2	3M2-04616-0 * MAIN JET (#116) * メインジェット (#116)			1	
4-3	1	3M2-03152-0 * SLOW JET (#80) * スロージェット (#80)	1	1		
4-3	2	3M2-04560-0 * SLOW JET (#60) * スロージェット (#60)			1	
4-4		3C8-03169-0 * PLUG * プラグ	1	1	1	
4-5	1	3E3-03147-0 * FLOAT VALVE * フロートバルブ	1	1	1	
4-6		3C8-03126-0 * FLOAT ARM PIN * フロートアームピン	1	1	1	
4-7		3C8-03125-0 * FLOAT * フロート	1	1	1	
4-8		921722-0410 * SCREW * スクリュー	1	1	1	
4-9		3C8-03179-1 * STOP SCREW * ストップスクリュー	1	1	1	
4-10		3C8-03157-0 * SPRING * スプリング	2	2	2	
4-11		3G2-03156-0 * ADJUST SCREW * アジャストスクリュー スロットルフリクション	1	1	1	
4-12		3G2-03120-0 * FLOAT CHAMBER * フロートチャンバ	1	1	1	
4-13		3C8-03121-0 * FLOAT CHAMBER GASKET * フロートチャンバガスケット	1	1	1	
4-14		922503-0410 * SCREW * スクリュー	6	6	6	Float Chamber Carburetor Cover
4-15		910306-0405 * BOLT * ボルト	1	1	1	
4-16		3C8-03193-0 * GASKET * ガスケット ドレンスクリュー	1	1	1	
4-17	1	3M2-03141-0 * MAIN NOZZLE * メインノズル	1	1		
4-17	2	3G2-03141-0 * MAIN NOZZLE * メインノズル			1	
4-18		3C8-03181-0 * CARBURETOR COVER * キャブレタカバー	1	1	1	
4-19		3C8-03182-0 * CARBURETOR COVER GASKET * キャブレタカバーガスケット	1	1	1	
4-20		3C8-03180-0 * RUBBER PLUG * ラバープラグ	1	1	1	
4-21	1	3C8-04004-0 * PUMP COVER * ポンプカバー	1	1	1	
4-22		3E3-64333-0 * PRE-COATED SCREW * プレコートスクリュー	4	4	4	
4-23		3C8-04018-0 * PUMP COVER GASKET * ポンプカバーガスケット	1	1	1	
4-24		350-04014-0 * CHECK VALVE * チェックバルブ	2	2	2	
4-25		921703-0305 * SCREW * スクリュー	2	2	2	

Fig. 4

CARBURETOR
キャブレタ

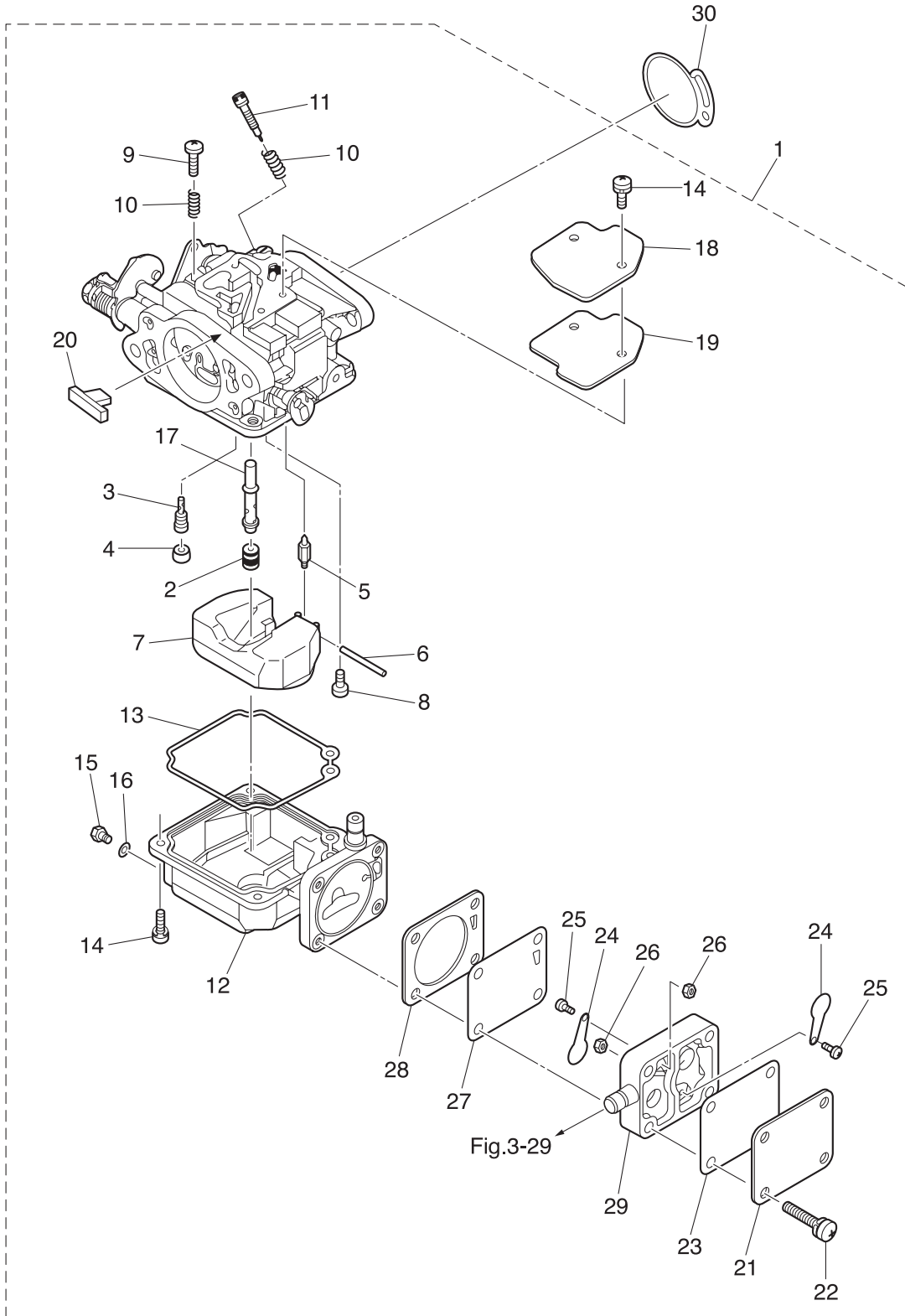
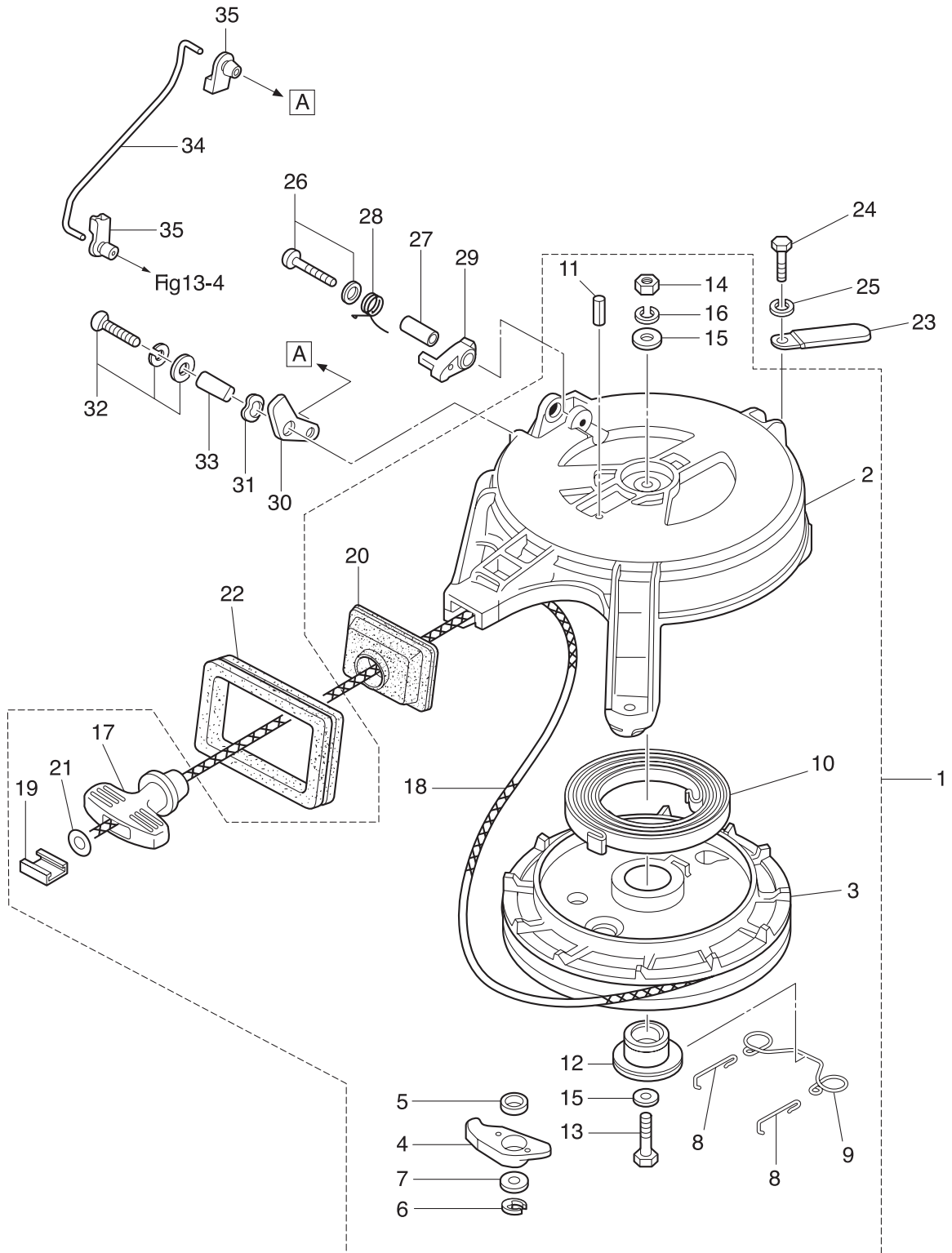


Fig. 5

RECOIL STARTER
リコイルスタータ



Ref.No. 見出番号	Part No. 部品番号	Description 部 品 名	Q' ty/個数			Remarks 備 考
			M9.9D2	M15D2	M18E2	
5-1	350-05000-2	RECOIL STARTER ASSY リコイルスタータアツ	1	1	1	
5-2	350-05105-0	* STARTER CASE * スタータケース	1	1	1	
5-3	350-05104-1	* REEL ASSY * リールアツ	1	1	1	
5-4	345-05003-1	* RATCHET * ラチエツ	1	1	1	
5-5	345-05135-1	* BUSHING 14.7-15.9-6 * フツシング 14.7-15.9-6	1	1	1	
5-6	945303-0500	* E-RING d=5 * Eリング d=5	1	1	1	
5-7	346-67115-0	* WASHER 6.5-21-1 * ワツシャ 6.5-21-1	1	1	1	
5-8	350-05123-0	* RETURN SPRING * リターンスプリング A	2	2	2	
5-9	350-05124-0	* RETURN SPRING * リターンスプリング B	1	1	1	
5-10	345-05004-1	* STARTER SPRING * スタータスプリング	1	1	1	
5-11	951403-0316	* SPRING PIN 3-16 * スプリングピン 3-16	1	1	1	
5-12	350-05132-0	* STARTER SHAFT * スタータシャフト	1	1	1	
5-13	9101F4-0635	* BOLT * ボルト	1	1	1	
5-14	930103-0600	* NUT * ナツ	1	1	1	
5-15	940121-0600	* WASHER * ワツシャ	2	2	2	
5-16	941322-0600	* SPRING WASHER * スプリングワツシャ	1	1	1	
5-17	338-05019-0	* STARTER HANDLE * スタータハンドル	1	1	1	
5-18	350-05013-1	* STARTER ROPE φ5-1600 * スタータロープ φ5-1600	1	1	1	
5-19	338-05131-0	* ROPE ANCHOR * ロープアンカ	1	1	1	
5-20	350-05116-1	* SEALING PLATE * シーリングプレート スタータ	1	1	1	
5-21	350-05136-0	* O-RING 2.5-4.5 * Oリング 2.5-4.5	1	1	1	
5-22	3KM-67503-0	STARTER SEAL スタータシール	1	1	1	
5-23	3PR-06972-0	CLAMP 6.5-47.5P クランプ 6.5-47.5P	1	1	1	
5-24	1 9101F4-0630	BOLT ボルト	3	3	3	
5-25	940103-0600	WASHER ワツシャ	3	3	3	
5-26	921503-5430	SCREW スクリュ	1	1	1	
5-27	338-05255-0	COLLAR 4-6-21 カラー 4-6-21	1	1	1	
5-28	338-05216-0	STARTER LOCK SPRING スタータロックスプリング	1	1	1	
5-29	338-05252-0	STARTER LOCK スタータロック	1	1	1	

Fig. 5

RECOIL STARTER
リコイルスタータ

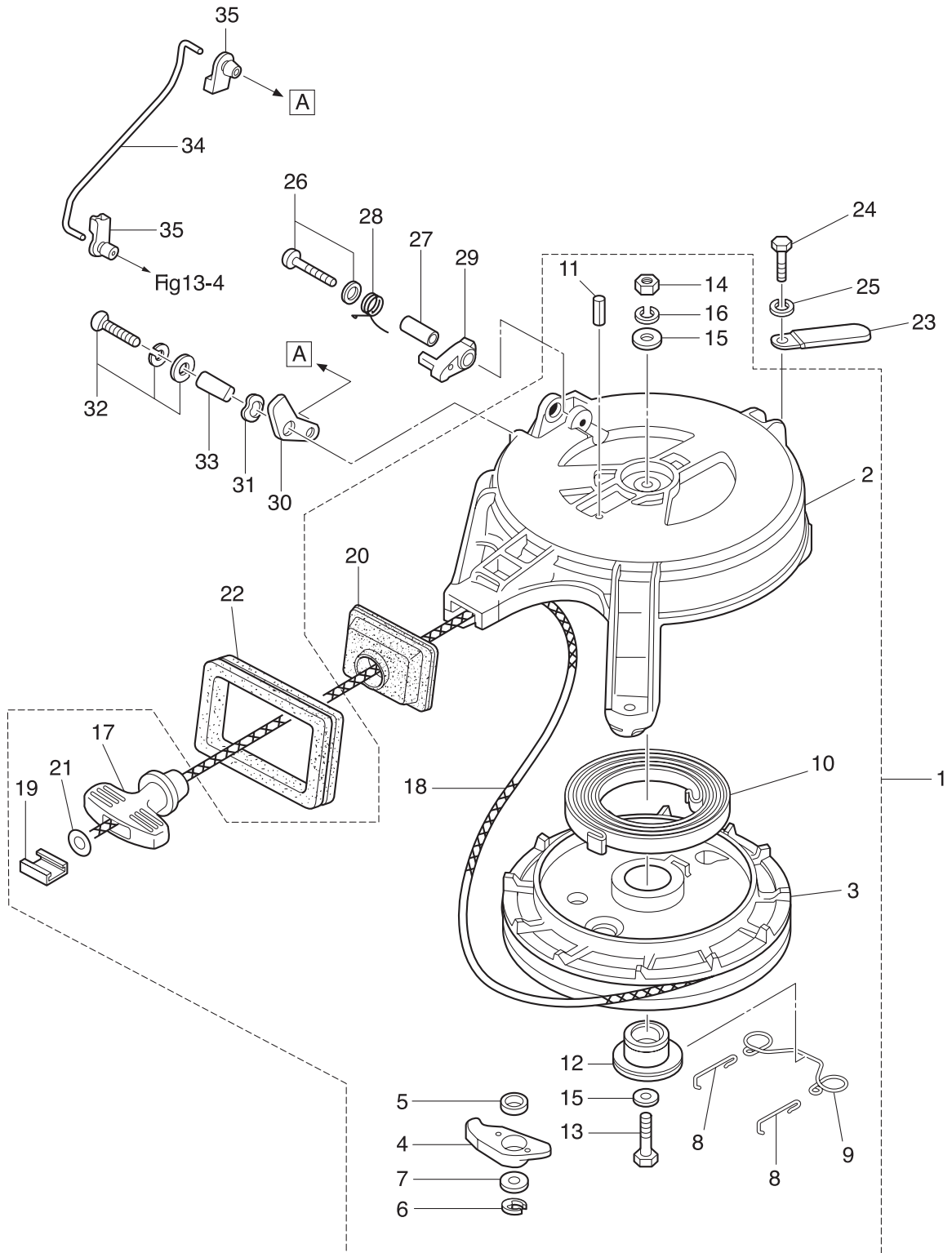
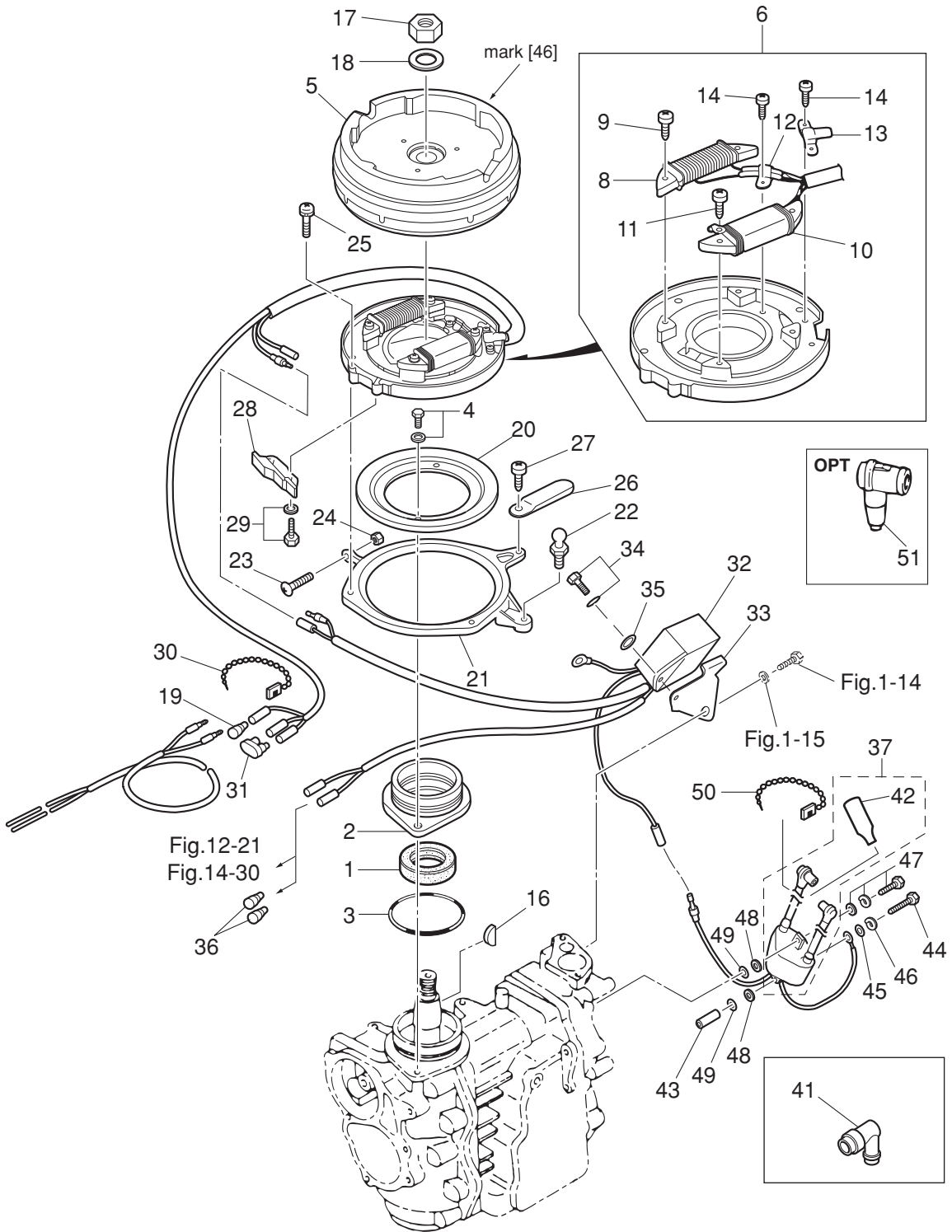


Fig. 6

MAGNETO · ELECTRIC PARTS
マグネト・エレクトリックパーツ



Ref.No. 見出番号	Part No. 部品番号	Description 部品名	Q'ty/個数			Remarks 備考
			M9.9D2	M15D2	M18E2	
6-1	350-00121-0	OIL SEAL 25-45-8 オイルシール 25-45-8	1	1	1	
6-2	350-01401-0	MAGNETO BASEMENT マグネトベース	1	1	1	
6-3	338-01403-0	O-RING 2-55.5 Oリング 2-55.5	1	1	1	
6-4	910121-6620	BOLT ボルト	2	2	2	
6-5	3M3-06001-1	FLYWHEEL フライホイール	1	1	1	FF 5114 mark 46 for MF
6-6	3G2-06002-1	COIL PLATE ASSY W/ALTERNATOR コイルプレートアッシー W/オルタネータ	1	1	1	
6-8	3G2-06023-1	* ALTERNATOR ASSY * オルタネータアッシー	1	1	1	
6-9	921521-6530	* SCREW * スクリュー	2	2	2	
6-10	3G3-06021-1	* EXCITER COIL * エキサイタコイル	1	1	1	
6-11	921521-6525	* SCREW * スクリュー	2	2	2	
6-12	3G2-06025-1	* HOLDER * ホルダー	1	1	1	
6-13	350-06025-0	* HOLDER * ホルダー マグネトコート	1	1	1	
6-14	1 921521-6406	* SCREW * スクリュー	3	3	3	
6-16	334-00131-0	KEY 19-7-5 キー	1	1	1	Magneto
6-17	931121-1600	NUT ナット	1	1	1	
6-18	334-00133-0	WASHER 17-30-1.6 ワッシャー 17-30-1.6	1	1	1	
6-19	3A3-76037-0	CABLE TERMINAL PLUG ケーブルターミナルプラグ	1	1	1	
6-20	346-63722-2	GUIDE PLATE ガイドプレート	1	1	1	
6-21	350-63723-0	SETTING RING セッティングリング	1	1	1	
6-22	346-05228-1	BALL JOINT ボールジョイント B	1	1	1	
6-23	921503-0525	SCREW スクリュー	1	1	1	
6-24	930103-0500	NUT ナット	1	1	1	
6-25	1 921521-6510	SCREW スクリュー	4	4	4	
6-26	3PR-06972-0	CLAMP 6.5-47.5P クランプ 6.5-47.5P	1	1	1	
6-27	921503-5510	SCREW スクリュー	1	1	1	
6-28	1 3M3-63718-0	THROTTLE CAM スロットルカム		1	1	
6-28	3 364-63718-0	THROTTLE CAM スロットルカム	1			
6-29	910103-5514	BOLT ボルト	2	2	2	
6-30	336-76091-0	LEAD WIRE BAND 100 リードワイヤバンド 100	1	1	1	

Fig. 6

MAGNETO · ELECTRIC PARTS
マグネト・エレクトリックパーツ

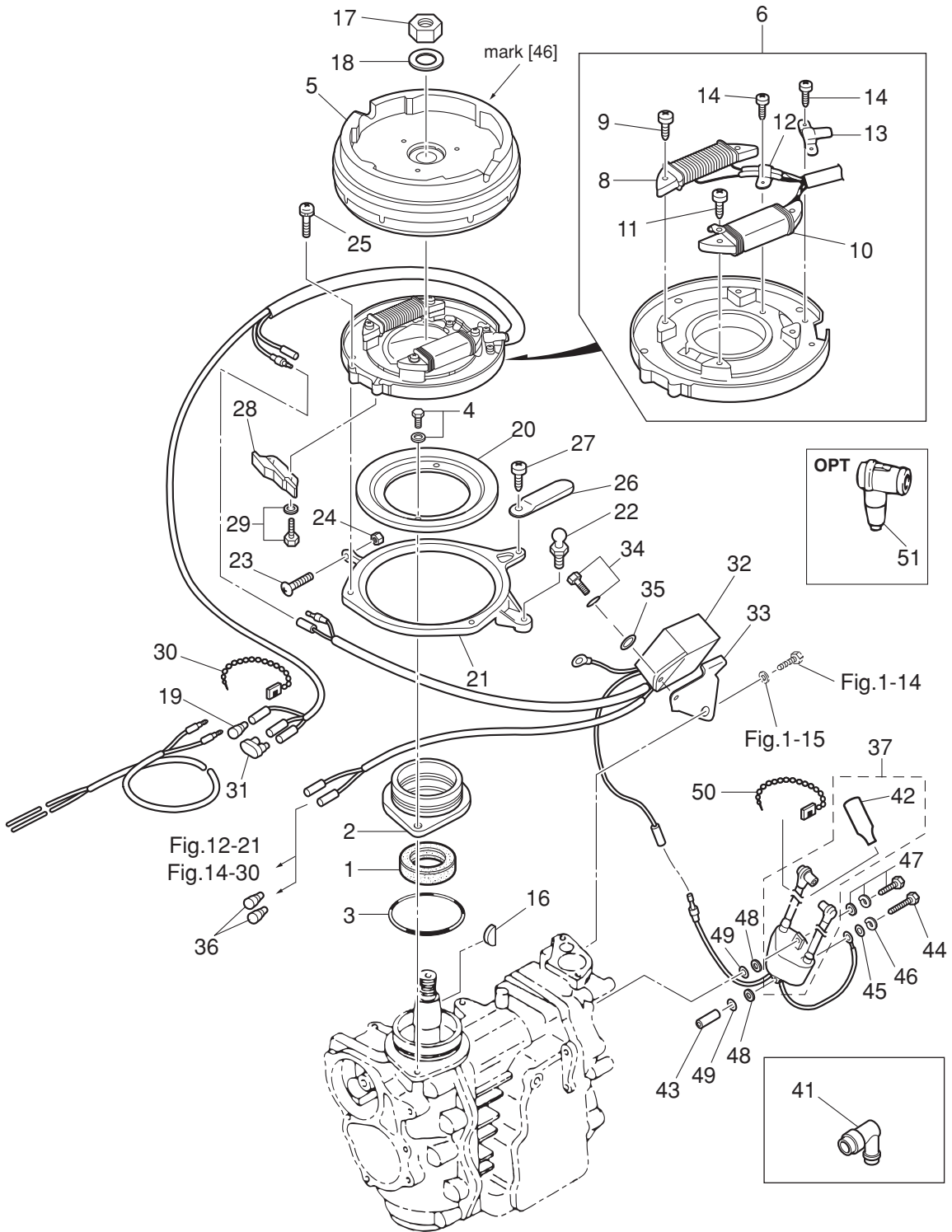
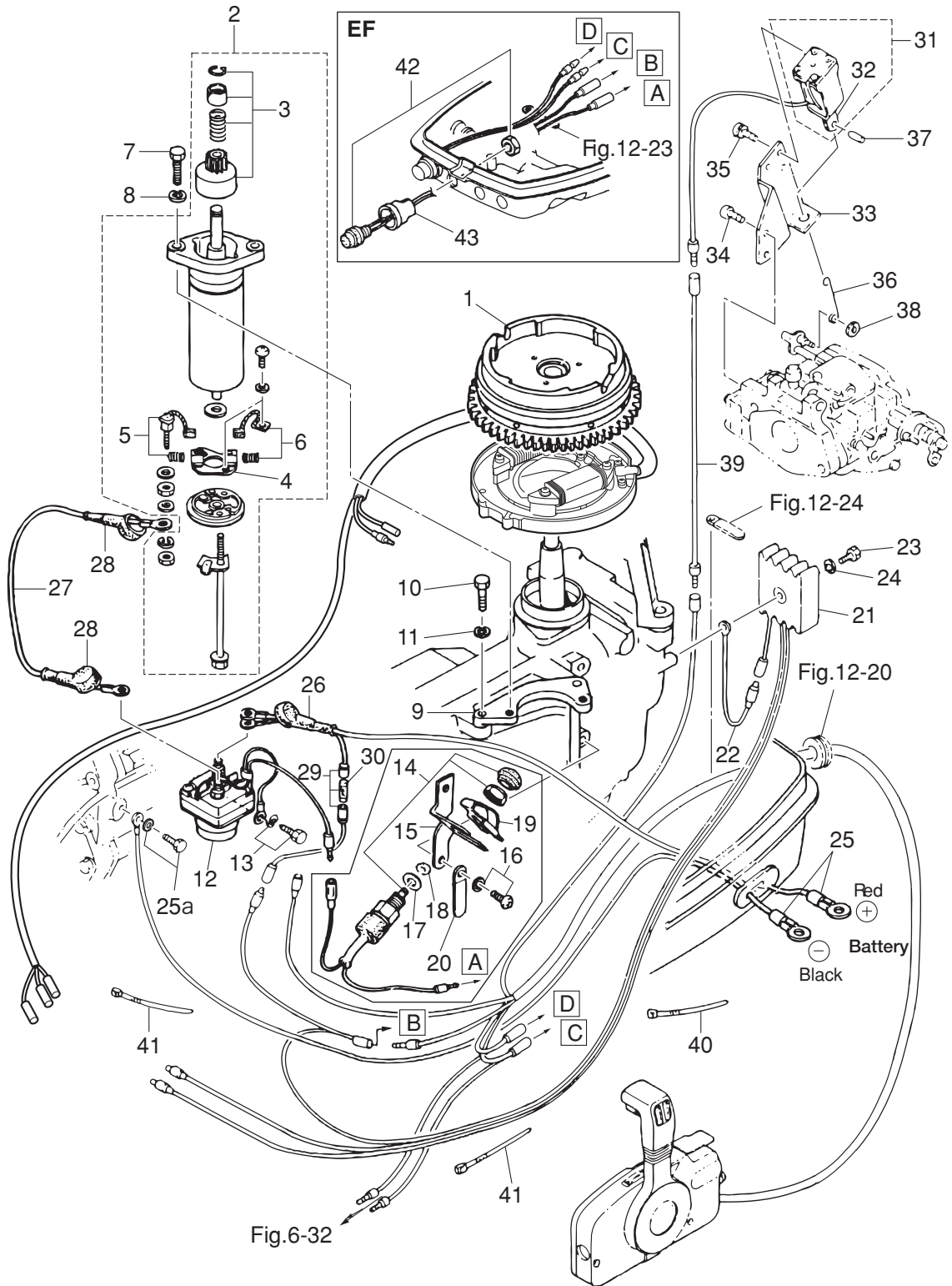


Fig. 7

ELECTRIC STARTER (EF · EP MODEL)
エレクトリックスタータ (EF · EP モデル)



Ref.No. 見出番号	Part No. 部品番号	Description 部品名	Q'ty/個数			Remarks 備考
			M99D2	M15D2	M18E2	
7-1	3M3-06091-1	FLYWHEEL W/GEAR フライホイール W/ギヤ	1	1	1	
7-2	350-76010-0	STARTER MOTOR ASSY スタータモータアッソ	1	1	1	
7-3	350-76015-0	* PINION ASSY * ピニオンアッソ	1	1	1	
7-4	350-76014-0	* BRUSH HOLDER * ブラシホルダ	1	1	1	
7-5	350-76012-0	* POSITIVE BRUSH * ブラシ (+)	1	1	1	Spring
7-6	350-76013-0	* NEGATIVE BRUSH * ブラシ (-)	1	1	1	Spring
7-7	916103-0830	BOLT ボルト	2	2	2	
7-8	941303-0800	SPRING WASHER スプリングワッシャ	2	2	2	
7-9	350-76011-0	STARTER MOTOR BRACKET スタータモータブラケツ	1	1	1	
7-10	916103-0830	BOLT ボルト	2	2	2	
7-11	941303-0800	SPRING WASHER スプリングワッシャ	2	2	2	
7-12	346-76040-0	STARTER SOLENOID スタータソレノイド	1	1	1	
7-13	910103-6618	BOLT ボルト	1	1	1	
7-14	398-76080-0	NEUTRAL SWITCH ニュートラルスイッチ			1	for EF
7-15	350-76081-0	NEUTRAL SWITCH BRACKET ニュートラルスイッチブラケツ			1	for EF
7-16	921503-6612	SCREW スクリュ			2	for EF
7-17	3M4-76084-0	SPACER 12-14-2.2 スペーサ ニュートラルスイッチ 12-14-2.2			1	for EF
7-18	3B7-63731-0	WASHER 12.5-24-1 ワッシャ 12.5-24-1			1	for EF
7-19	398-76083-0	NEUTRAL SWITCH ACTUATOR ニュートラルスイッチアクチエータ			1	for EF
7-20	398-06972-0	CLAMP 6.5-67P クランプ 6.5-67P	1	1	1	
7-21	3G2-76060-0	RECTIFIER COMPLETE レクチファイヤコンプリート	1	1	1	
7-22	3G2-76142-0	GROUND CABLE グラウンドケーブル	1	1	1	
7-23	921503-0525	SCREW スクリュ	1	1	1	
7-24	941303-0500	SPRING WASHER スプリングワッシャ	1	1	1	
7-25	3B2-76120-1	BATTERY CABLE L=2000 バッテリーケーブル L=2000			1	
7-25a	910103-5612	BOLT ボルト			1	Grund, Battery Cable for EF/EP
7-26	3B7-76145-0	TERMINAL CAP 8-13-30 ターミナルキャップ	1	1	1	
7-27	3B2-76147-2	STARTER CABLE L=200 スタータケーブル L=200	1	1	1	
7-28	3A3-76145-0	TERMINAL CAP 8-13-28 ターミナルキャップ スタータ	2	2	2	

Fig. 7

ELECTRIC STARTER (EF · EP MODEL)
エレクトリックスタータ (EF · EP モデル)

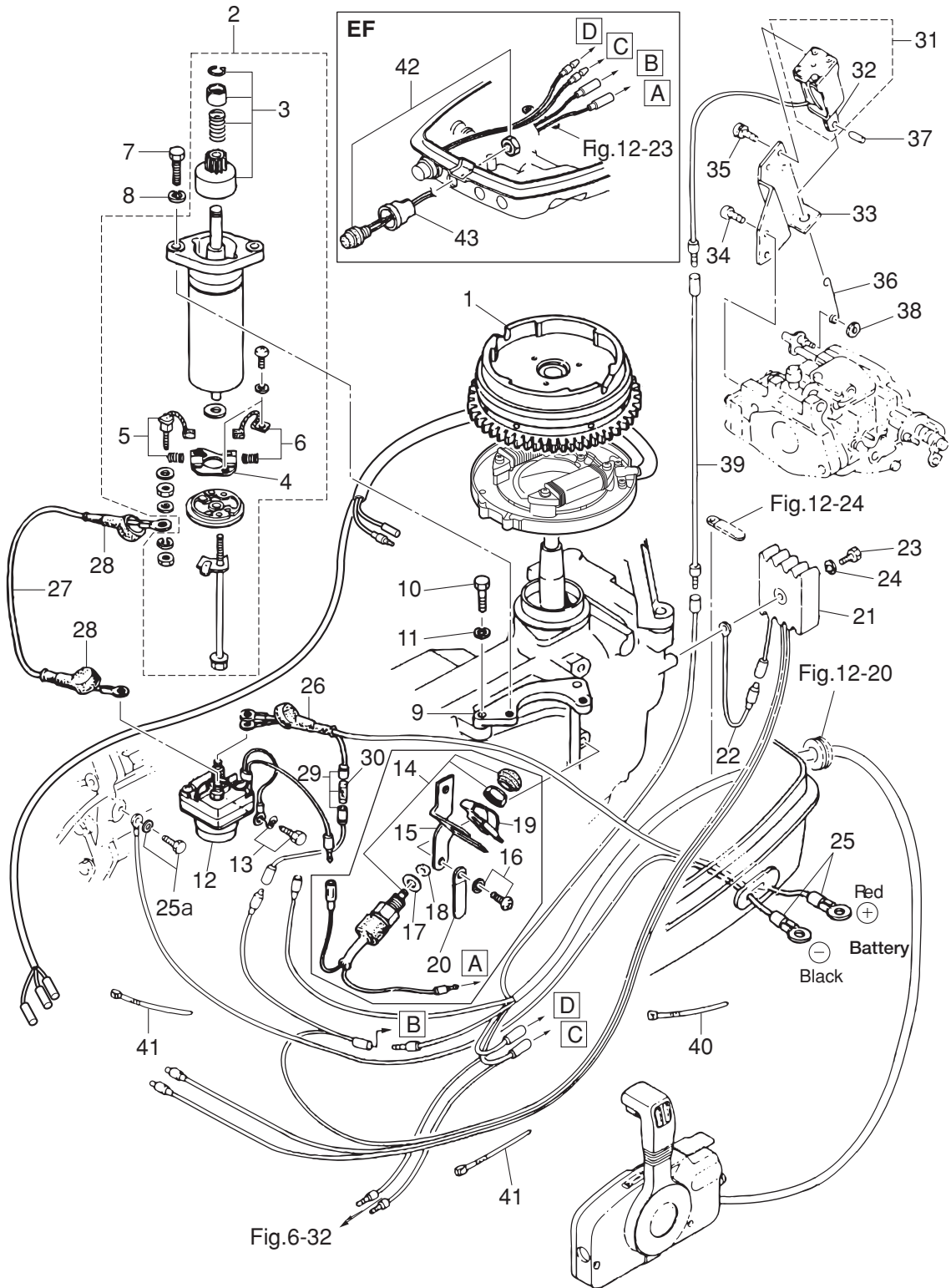


Fig. 8

DRIVE SHAFT HOUSING
ドライブシャフトハウジング

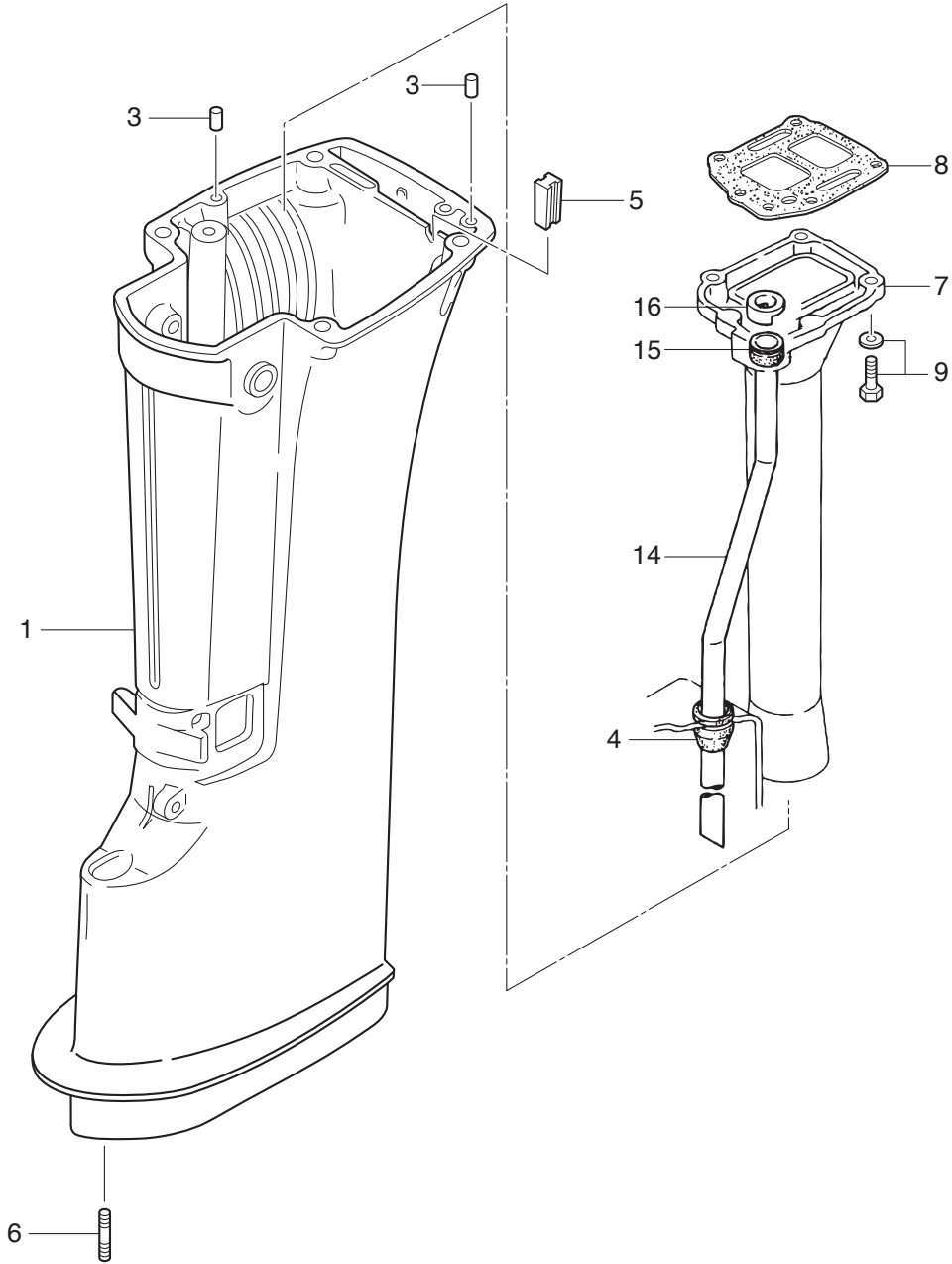
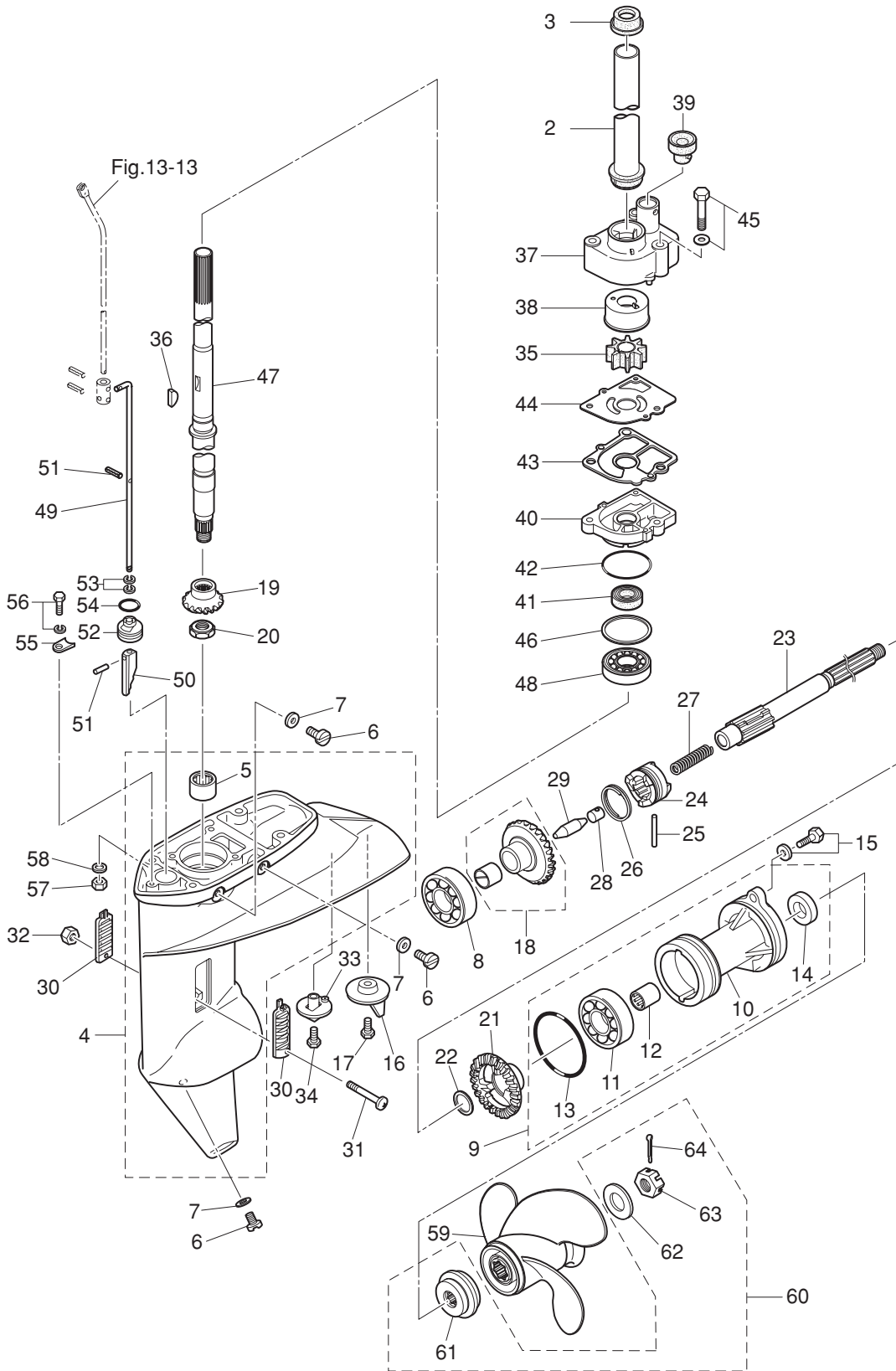


Fig. 9

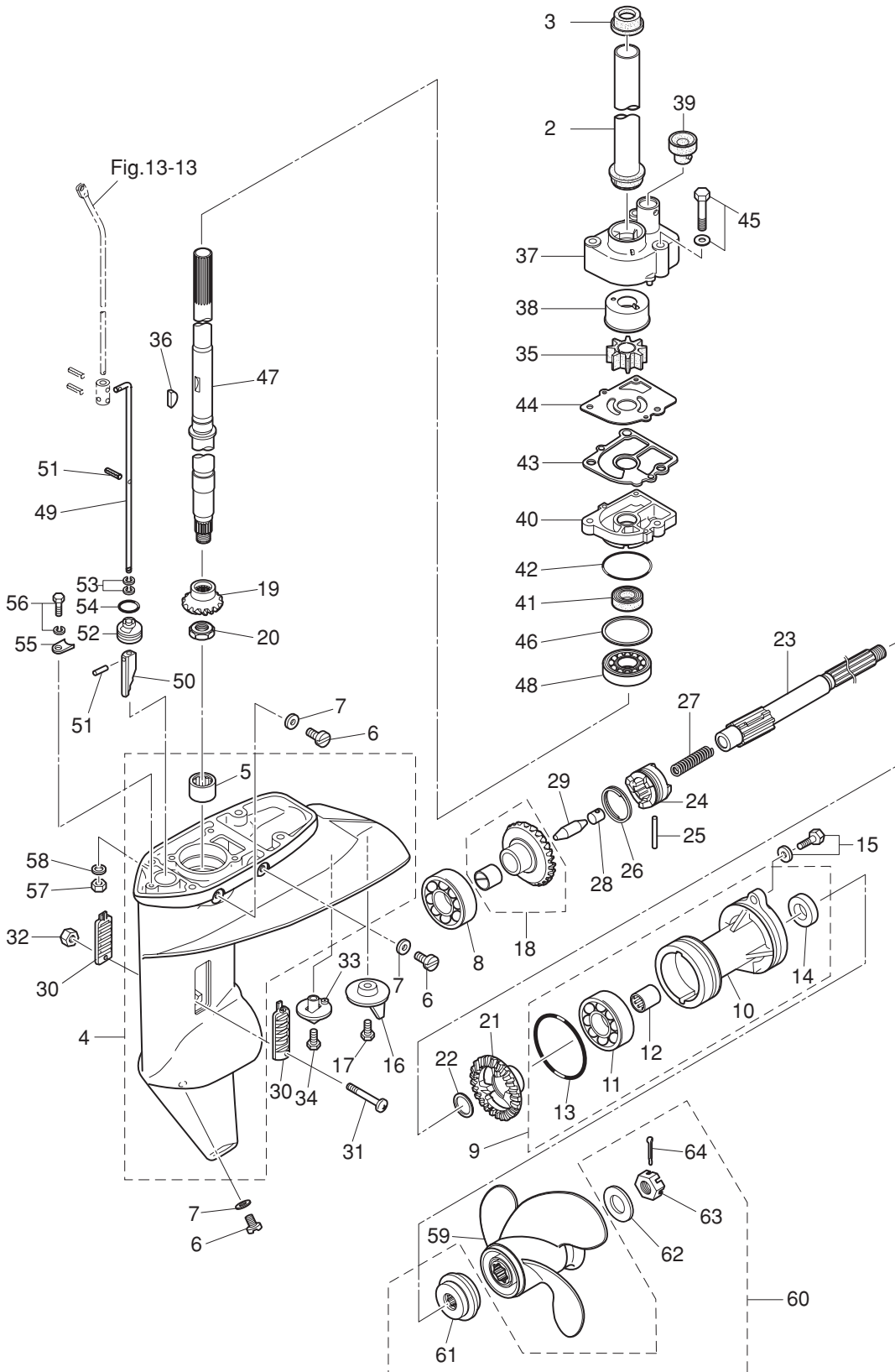
GEAR CASE
ギヤケース



Ref.No. 見出番号	Part No. 部品番号	Description 部品名	Q'ty/個数			Remarks 備考
			M9.9D2	M15D2	M18E2	
9-2	350-64322-0	GIRD PIPE ガードパイプドライブシャフト	1	1	1	
9-3	350-64326-1	GROMMET 26.1-11.5 クロメット アッパドライブシャフト	1	1	1	
9-4	3V9Q60000-1	GEAR CASE ASSY ギヤケースアッセン	1	1	1	
9-5	350-60211-0	* ROLLER BEARING 16-24-20 * ローラベアリング 16-24-20	1	1	1	
9-6	332-60005-2	PLUG 8-8 プラグ 8-8	3	3	3	
9-7	332-60006-0	GASKET 8.1-15-1 ガスケット 8.1-15-1	3	3	3	
9-8	9601-0-6205	BALL BEARING 6205 ボールベアリング 6205	1	1	1	
9-9	398Q60100-2	PROPELLER SHAFT HOUSING ASSY プロペラシャフトハウジングアッセン	1	1	1	
9-10	3BKQ60101-1	* PROPELLER SHAFT HOUSING * プロペラシャフトハウジング	1	1	1	
9-11	9601-0-6205	* BALL BEARING 6205 * ボールベアリング 6205	1	1	1	
9-12	362-60211-0	* ROLLER BEARING 17-24-20 * ローラベアリング 17-24-20	1	1	1	
9-13	121-32071-0	* O-RING 2.4-59.6 * Oリング 2.4-59.6	1	1	1	
9-14	346-65013-0	* OIL SEAL 17-30-9 * オイルシール 17-30-9	1	1	1	
9-15	3BJ-60108-0	PRE-COATED BOLT プレコートボルト	2	2	2	
9-16	3V1-60217-0	TRIM TAB トリムタブ	1	1	1	
9-17	910103-5620	BOLT ボルト	1	1	1	
9-18	350-64010-0	BEVEL GEAR ASSY (A) ベベルギヤアッセン (A)	1	1	1	
9-19	350-64020-0	BEVEL GEAR B ベベルギヤ B	1	1	1	
9-20	346-64027-1	NUT ナット ベベルギヤ B	1	1	1	
9-21	362-64030-0	BEVEL GEAR C ベベルギヤ C	1	1	1	
9-22	350-64032-0	WASHER 17.1-22-1.5 ワッシャ 17.1-22-1.5	1	1	1	
9-23	362-64211-3	PROPELLER SHAFT プロペラシャフト	1	1	1	
9-24	362-64215-0	CLUTCH クラッチ	1	1	1	
9-25	350-64218-0	PIN ϕ 5-30 ピン クラッチ ϕ 5-30	1	1	1	
9-26	350-64219-0	SNAP スナップ クラッチピン	1	1	1	
9-27	332-64221-0	SPRING スプリング クラッチ	1	1	1	
9-28	350-64222-1	SPRING RETAINER スプリングリテーナ クラッチ	1	1	1	
9-29	350-64223-1	PUSH ROD プッシュロッド クラッチ	1	1	1	
9-30	362-60206-1	WATER STRAINER ウォーターストレナ	2	2	2	

Fig. 9

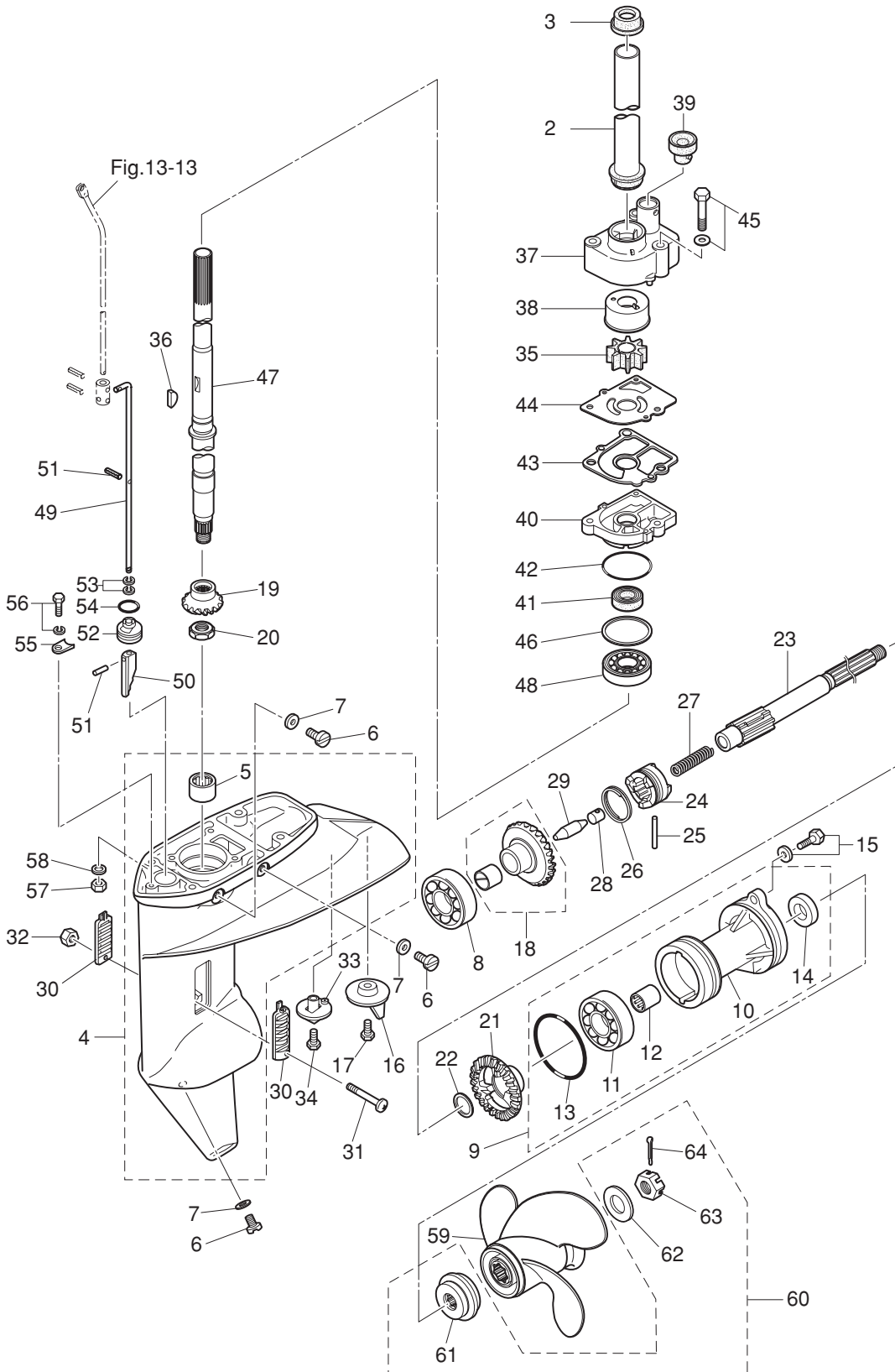
GEAR CASE
ギヤケース



Ref.No. 見出番号	Part No. 部品番号	Description 部品名	Q'ty/個数			Remarks 備考
			M9.9D2	M15D2	M18E2	
9-31	921503-0430	SCREW スクリュ	1	1	1	
9-32	930403-0400	NYLON NUT 4-P0.7 ナイロンナット 4-P0.7	1	1	1	
9-33	369-60206-0	WATER STRAINER ウォーターストレーナ サブ	1	1	1	
9-34	921803-0620	SCREW スクリュ	1	1	1	
9-35	334-65021-0	WATER PUMP IMPELLER ウォーターポンプインペラ	1	1	1	
9-36	350-65022-0	KEY φ2-16 キー ホンブインペラ φ2-16	1	1	1	
9-37	350-65016-1	PUMP CASE (UPPER) ポンプケース (アッパ)	1	1	1	
9-38	350-65011-1	PUMP CASE LINER ポンプケースライナ	1	1	1	
9-39	350-65014-0	WATER PIPE SEAL (LOWER) ウォーターパイプシール (ロワ)	1	1	1	
9-40	3BJ-65017-0	PUMP CASE (LOWER) ポンプケース (ロワ)	1	1	1	
9-41	332-60223-0	OIL SEAL 13.8-26-9.5 オイルシール 13.8-26-9.5	1	1	1	
9-42	336-62415-0	O-RING 3.5-36 オリング 3.5-36	1	1	1	
9-43	3FS-65029-0	GUIDE PLATE GASKET ガイドプレートガasket	1	1	1	
9-44	350-65025-0	WATER PUMP GUIDE PLATE ウォーターポンプガイドプレート	1	1	1	
9-45	9101E3-5652	BOLT ボルト	3	3	3	
9-46	1 346-64081-0	SHIM 35-41.9-0.1 シム 35-41.9-0.1	A	A	A	
9-46	2 346-64082-0	SHIM 35-41.9-0.15 シム 35-41.9-0.15	A	A	A	
9-46	3 346-64083-0	SHIM 35-41.9-0.3 シム 35-41.9-0.3	A	A	A	
9-46	4 346-64084-0	SHIM 35-41.9-0.5 シム 35-41.9-0.5	A	A	A	
9-47	1 350-64301-0	DRIVE SHAFT (S) ドライブシャフト (S)	1	1	1	for Transom "S"
9-47	2 350-64302-0	DRIVE SHAFT (L) ドライブシャフト (L)	1	1	1	for Transom "L"
9-48	9601-0-6302	BALL BEARING 6302 ボールベアリング 6302	1	1	1	
9-49	1 398-66012-0	CAM ROD (S) カムロッド (S)	1	1	1	for Transom "S"
9-49	2 398-66013-0	CAM ROD (L) カムロッド (L)	1	1	1	for Transom "L"
9-50	3C8-66011-0	CLUTCH CAM クラッチカム	1	1	1	
9-51	951407-0312	SPRING PIN 3-12 スプリングピン 3-12	2	2	2	
9-52	398-66031-0	CAM ROD BUSHING カムロッドブッシング	1	1	1	
9-53	332-66021-0	O-RING 2.4-5.8 オリング 2.4-5.8	2	2	2	
9-54	336-62415-0	O-RING 3.5-36 オリング 3.5-36	1	1	1	

Fig. 9

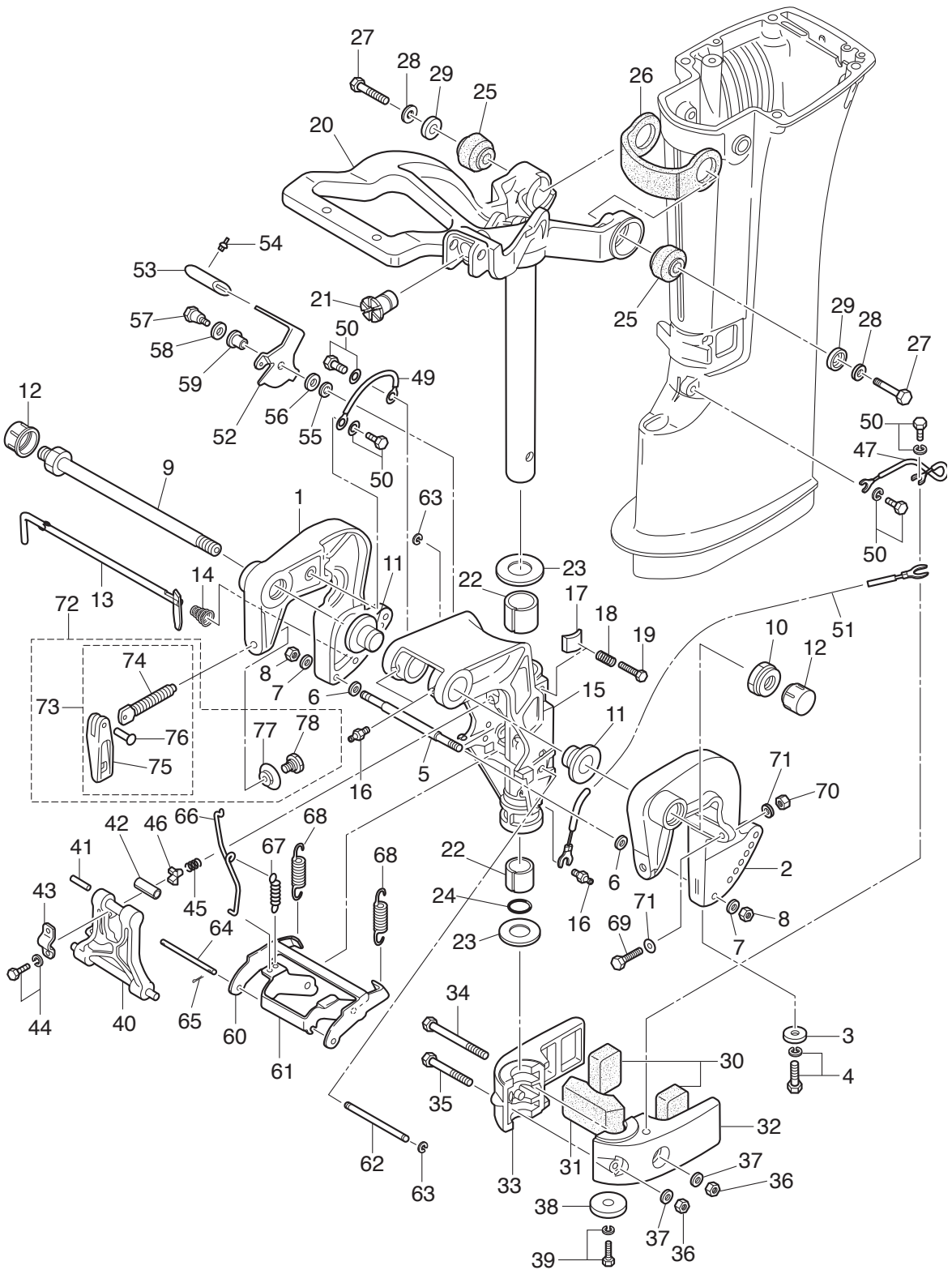
GEAR CASE
ギヤケース



Ref.No. 見出番号	Part No. 部品番号	Description 部 品 名	Q'ty/個数			Remarks 備 考
			M9.9D2	M18D2	M18E2	
9-55	332-66033-0	STOPPER ストッパ カムロッドブッシング	1	1	1	
9-56	910103-6512	BOLT ボルト	1	1	1	
9-57	930103-0800	NUT ナット	4	4	4	
9-58	3P0-66233-0	WASHER 8.1-16-1.5 ワッシャ 8.1-16-1.5	4	4	4	
9-59	1 362B64107-1	PROPELLER ASSY (6") プロペラアッシ (6")	1	1	1	OPT 3 x 234 x 155
9-59	2 3BAB64516-1	PROPELLER ASSY (8") プロペラアッシ (8")	1	1	1	M9.9/15 : L STD 3 x 235 x 203
9-59	3 3BAB64518-1	PROPELLER ASSY (9") プロペラアッシ (9")	1	1	1	M9.9/15 : S, M18 : SL STD 3 x 235 x 203
9-59	4 3BAB64521-1	PROPELLER ASSY (10") プロペラアッシ (10")	1	1	1	OPT 3 x 235 x 254
9-59	5 3BAB64524-1	PROPELLER ASSY (11.5") プロペラアッシ (11.5")	1	1	1	OPT 3 x 235 x 292
9-60	3V9-87326-0	PROPELLER HARDWARE KIT プロペラハードウェアキット	1	1	1	
9-61	362-64231-0	* THRUST HOLDER * スラストホルダ プロペラ	1	1	1	
9-62	346-64124-5	* WASHER 12.5-32-2.5 * ワッシャ 12.5-32-2.5	1	1	1	
9-63	346-64121-5	* PROPELLER NUT * プロペラナット	1	1	1	
9-64	951503-0322	* SPLIT PIN 3-22 * スプリットピン 3-22	1	1	1	

Fig. 10

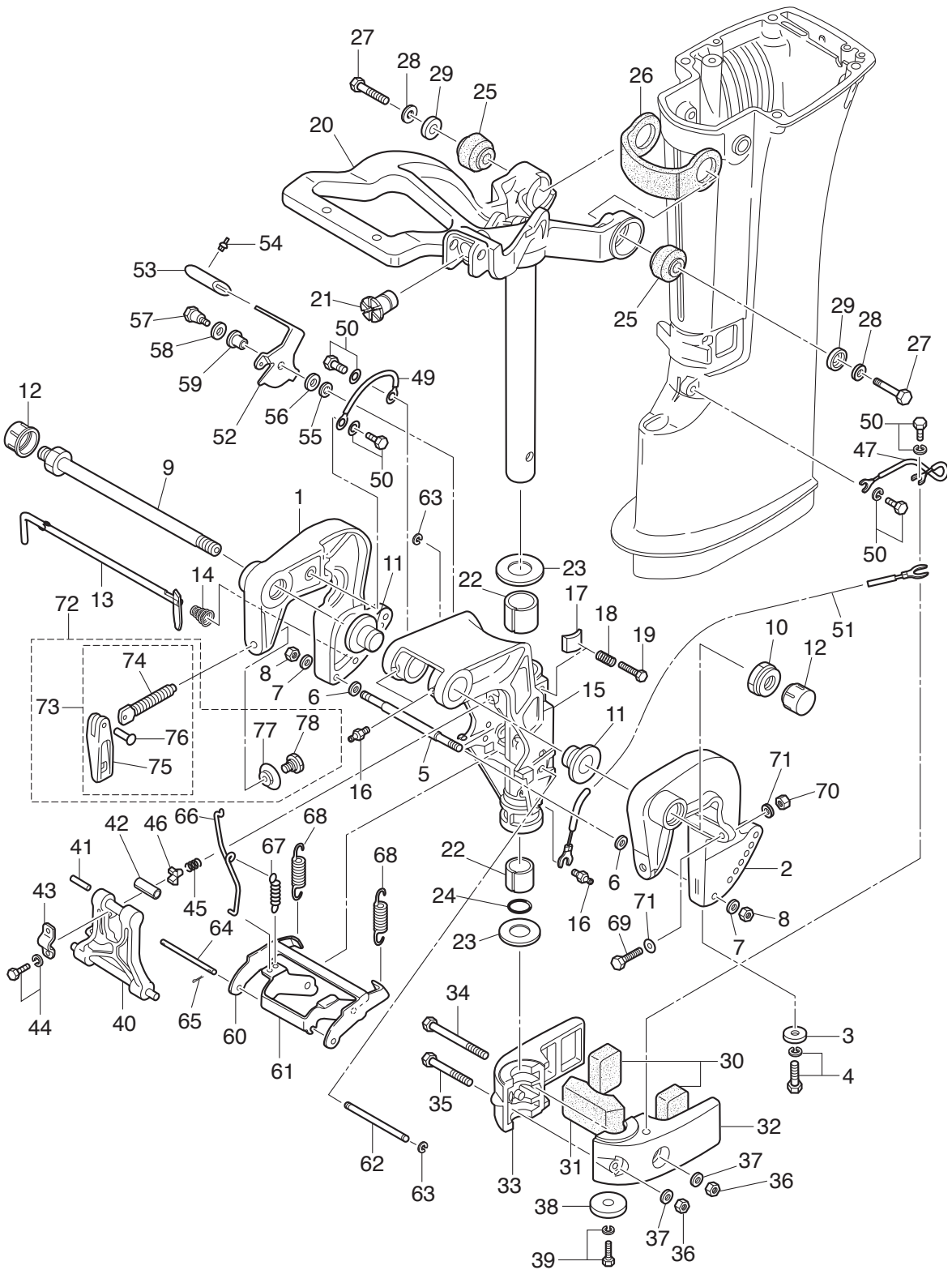
BRACKET
ブラケット



Ref.No. 見出番号	Part No. 部品番号	Description 部品名	Q'ty/個数			Remarks 備考
			M99D2	M15D2	M18E2	
10-1	3V6Q62112-2	CLAMP BRACKET (R) クランプブラケット (R)	1	1	1	Starboard Side
10-2	3V6Q62113-1	CLAMP BRACKET (L) クランプブラケット (L)	1	1	1	Port Side
10-3	338-60218-2	ANODE アノード	1	1	1	
10-4	910103-5620	BOLT ボルト	1	1	1	
10-5	3V6-62117-0	DISTANCE PIECE テイスタンスピース	1	1	1	
10-6	9401E3-0600	WASHER ワッシャ	2	2	2	
10-7	9401E3-0600	WASHER ワッシャ	2	2	2	
10-8	930103-0600	NUT ナット	2	2	2	
10-9	3AC-62191-0	SWIVEL BRACKET SHAFT ASSY スィベルブラケットシャフトアッセン	1	1	1	Bracket Bolt
10-10	346-62124-1	NYLON NUT 7/8-14 ナイロンナット 7/8-14	1	1	1	
10-11	349-62126-0	BUSHING ブッシング	2	2	2	
10-12	346-62127-0	CAP NUT キャップナット ブラケットボルト	2	2	2	
10-13	350-62121-2	THRUST ROD スラストロッド	1	1	1	
10-14	369-62122-2	THRUST ROD SPRING スラストロッドスプリング	1	1	1	
10-15	3G2Q62310-1	SWIVEL BRACKET スィベルブラケット	1	1	1	
10-16	344-67177-1	GREASE FITTING グリスフィッティング	3	3	3	
10-17	345-62441-0	FRICTION PIECE フリクションピース	1	1	1	
10-18	346-62421-1	FRICTION SPRING フリクションスプリング	1	1	1	
10-19	9101E3-0830	BOLT ボルト	1	1	1	
10-20	350Q62010-2	STEERING SHAFT ASSY ステアリングシャフトアッセン	1	1	1	
10-21	350-63064-0	UNIVERSAL PINION ユニバーサルピニオン	1	1	1	for MF/EF
10-22	350-62417-0	BUSHING 24-30-30 ブッシング 24-30-30	2	2	2	
10-23	350-62423-0	THRUST PLATE (UPPER) スラストプレート (アッパー)	2	2	2	
10-24	350-62415-0	O-RING 3.5-22 Oリング 3.5-22	1	1	1	
10-25	350-61301-0	RUBBER MOUNT (UPPER) ラバーマウント (アッパー)	2	2	2	
10-26	350-61337-0	DAMPER (UPPER) ダンパー (アッパー)	1	1	1	
10-27	398-61307-0	BOLT 10-45 ボルト 10-45	2	2	2	
10-28	940103-1000	WASHER ワッシャ	2	2	2	
10-29	398-61308-2	WASHER 10.5-27-1.2 ワッシャ マウントラバーアッパー	2	2	2	

Fig. 10

BRACKET
ブラケット



Ref.No. 見出番号	Part No. 部品番号	Description 部品名	Q'ty/個数			Remarks 備考
			M9D2	M15D2	M18E2	
10-30	350-61302-0	RUBBER MOUNT (LOWER) ラバーマウント (ロワ)	2	2	2	
10-31	350-61336-0	DAMPER (LOWER) ダンパ (ロワ)	1	1	1	
10-32	350Q61402-1	MOUNT BRACKET (L) マウントブラケット (L)	1	1	1	Port Side
10-33	350Q61401-0	MOUNT BRACKET (R) マウントブラケット (R)	1	1	1	Starboard Side
10-34	9161E3-0885	BOLT ボルト	1	1	1	
10-35	9161E3-0855	BOLT ボルト	1	1	1	
10-36	930103-0800	NUT ナット	2	2	2	
10-37	3P0-66233-0	WASHER 8.1-16-1.5 ワッシャ 8.1-16-1.5	2	2	2	
10-38	338-60218-2	ANODE アノード	1	1	1	
10-39	910103-5620	BOLT ボルト	1	1	1	
10-40	3G2Q62993-1	TILT STOPPER チルトストッパ	1	1	1	
10-41	951403-0540	SPRING PIN スプリングピン	1	1	1	
10-42	350-62437-0	BUSHING 8.2-10-26.5 ブッシング 8.2-10-26.5	1	1	1	
10-43	350-62439-1	SETTING PLATE セッティングプレート	1	1	1	
10-44	9101E3-5818	BOLT ボルト	2	2	2	
10-45	3C8-62421-1	FRICITION SPRING フリクションスプリング	1	1	1	
10-46	346-62438-0	SETTING PIECE セッティングピース チルトストッパ	1	1	1	
10-47	398-62396-1	GROUND L=130 グラント (アースワイヤ) L=130	1	1	1	Mount Bracket (L) -Drive Shaft Housing
10-49	398-62396-1	GROUND L=130 グラント (アースワイヤ) L=130	1	1	1	Clamp Bracket(R) -Swivel Bracket
10-50	910103-5612	BOLT ボルト	4	4	4	
10-51	3A3-62396-1	GROUND L=110 グラント (アースワイヤ) L=110	1	1	1	Swivel Bracket -Mount Bracket (L)
10-52	3G2-66311-1	REVERSE LOCK LEVER リバースロックレバー	1	1	1	
10-53	3AL-66333-0	REVERSE LOCK LEVER GRIP リバースロックレバーグリップ	1	1	1	
10-54	346-66334-0	STOPPER ストッパ リバースロックレバーグリップ	1	1	1	
10-55	3R0-66308-0	WASHER 6-16-1.5 ワッシャ 6-16-1.5	1	1	1	
10-56	3AA-83719-0	WASHER 8.5-18-1.6 ワッシャ 8.5-18-1.6	1	1	1	
10-57	3AL-05254-0	SHOULDER BOLT 6-8 ショルダボルト 6-8	1	1	1	
10-58	940103-0800	WASHER ワッシャ	1	1	1	
10-59	3AL-05212-0	BUSHING 8.1-20 ブッシング 8.1-20	1	1	1	

Fig. 10

BRACKET
ブラケット

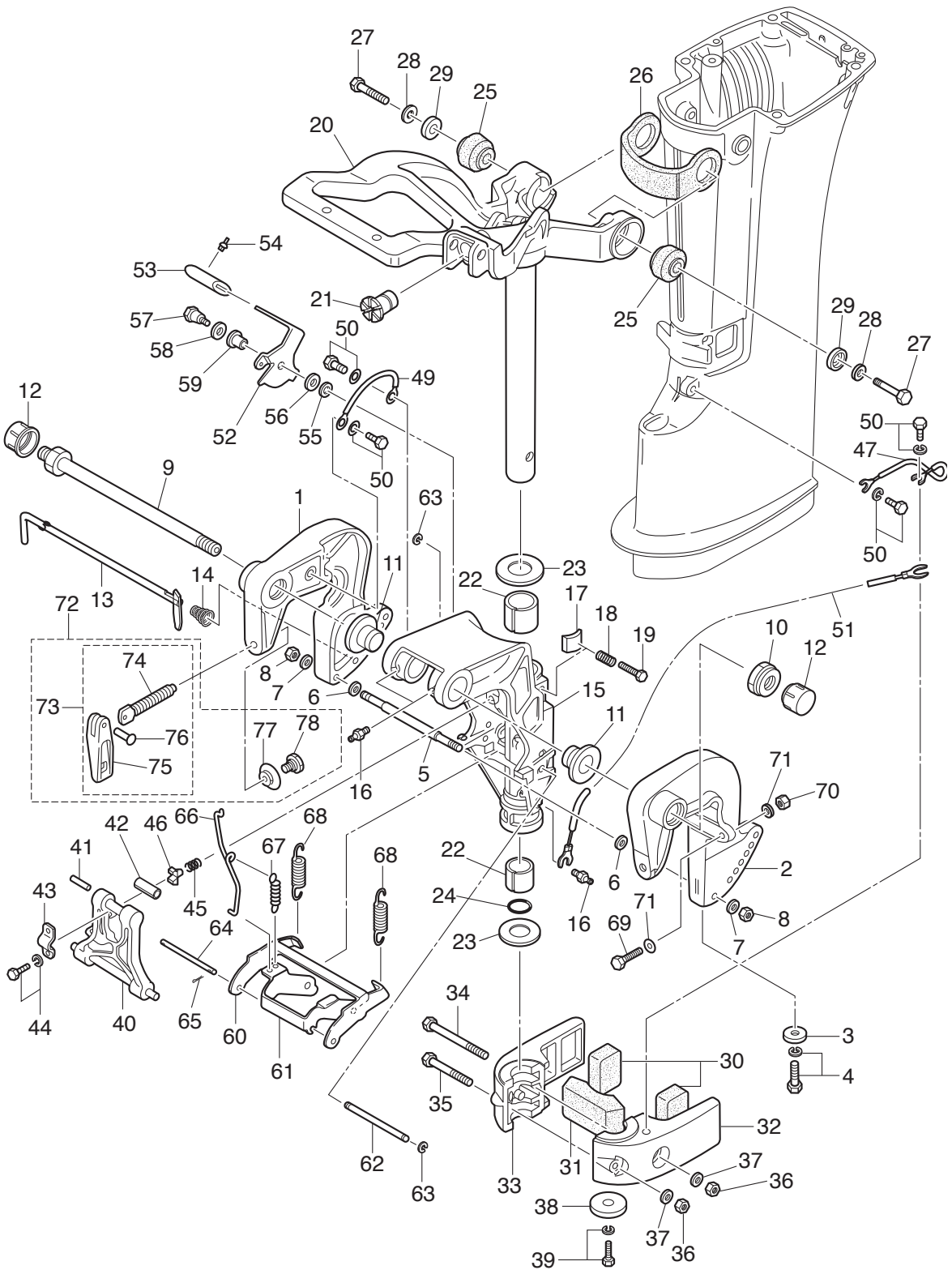


Fig. 11

TILLER HANDLE
ティラハンドル

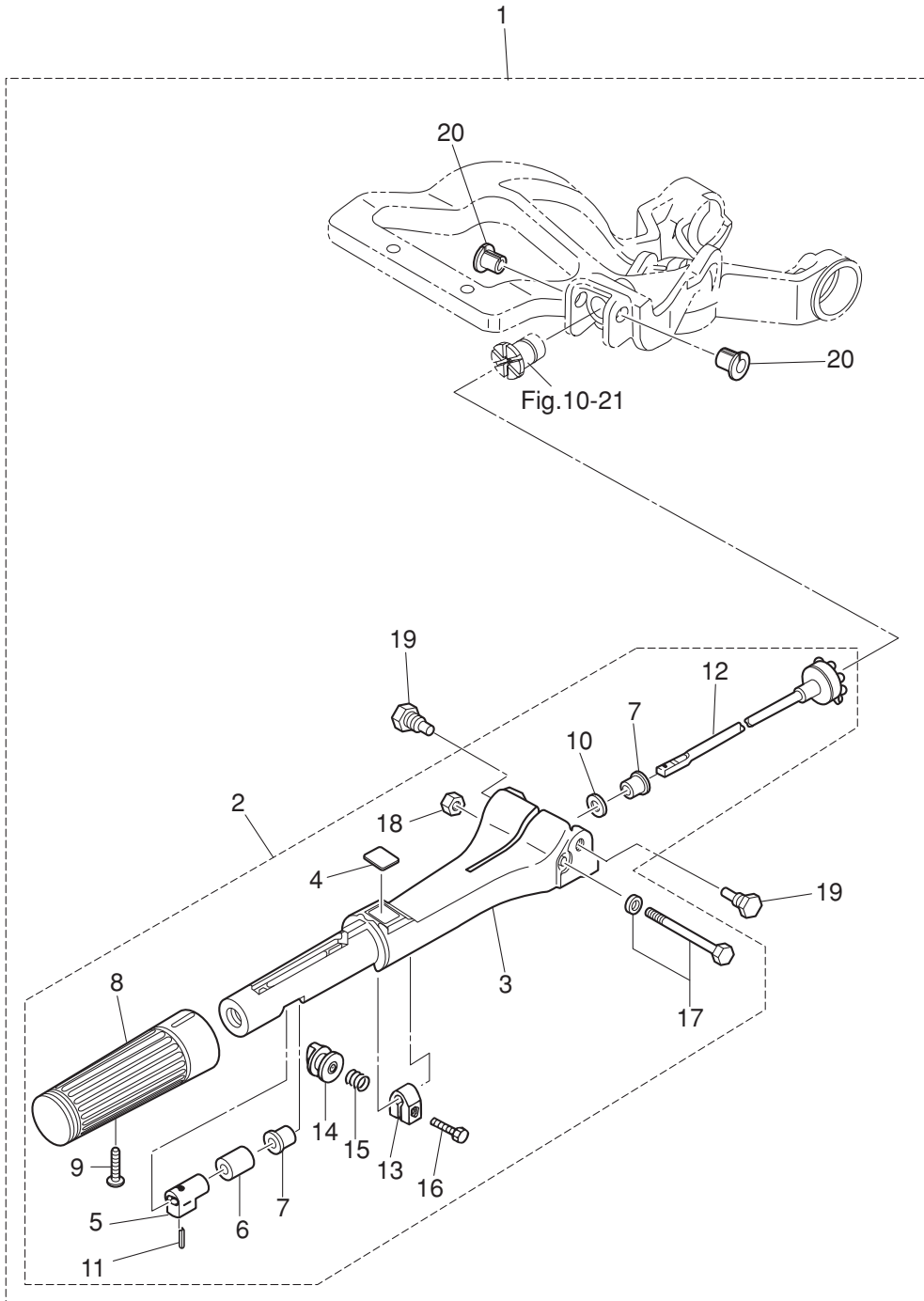
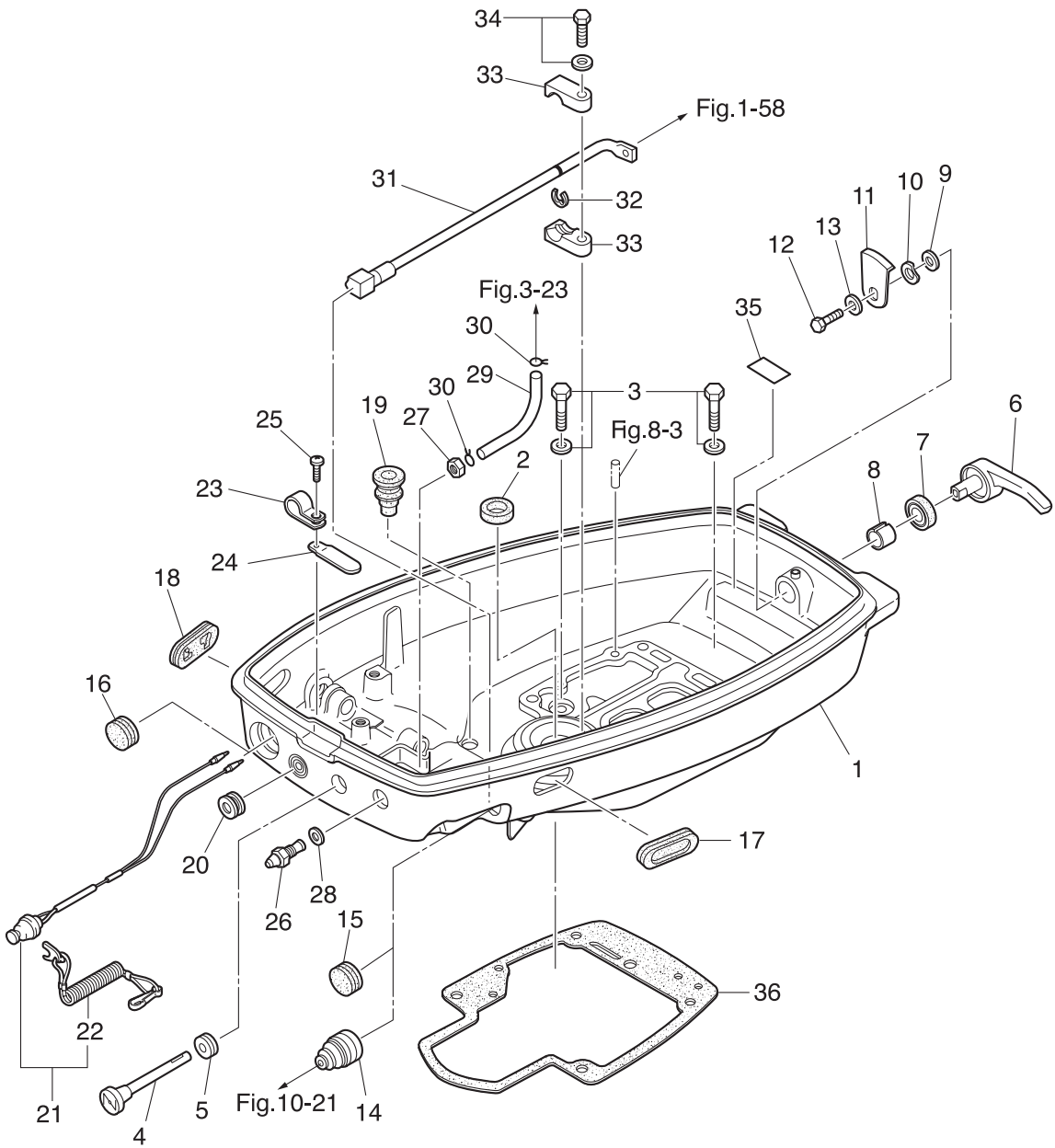


Fig. 12

BOTTOM COWL
ボトムカウル



Ref.No. 見出番号	Part No. 部品番号	Description 部品名	Q'ty/個数			Remarks 備考
			M9.9D2	M15D2	M18E2	
12-1	1	350Q67100-5 BOTTOM COWL ボトムカウル	1	1	1	
12-2		350-01215-1 OIL SEAL 12.8-25-7 オイルシール 12.8-25-7	1	1	1	
12-3		9101E3-5620 BOLT ボルト	2	2	2	
12-4		3G2-67151-1 CHOKE ROD チョークロッド	1	1	1	
12-5		350-67104-0 CHOKE ROD BUSHING チョークロッドブッシング	1	1	1	
12-6		338Q67141-0 HOOK LEVER フックレバー	1	1	1	
12-7		338-67147-0 SEAL RING 13.8-22-3.7 シールリング 13.8-22-3.7	1	1	1	
12-8		350-67105-0 HOOK LEVER BUSHING 14-16.5-17.7 フックレバーブッシング 14-16.5-17.7	1	1	1	
12-9		3C8-67146-0 WASHER 14-22-1 ワッシャ 14-22-1	1	1	1	
12-10		941403-1400 WAVE WASHER d=14 ウェーブワッシャ d=14	1	1	1	
12-11		345-67142-1 COVER HOOK カバーフック	1	1	1	
12-12		910103-0612 BOLT ボルト	1	1	1	
12-13		3C8-66308-0 WASHER 6-16-1.5 ワッシャ 6-16-1.5	1	1	1	
12-14		345-66226-0 GROMMET 17-3 グロメット 17-3	1	1	1	Throttle Shaft for MF/EF
12-15		345-67117-0 GROMMET 17-2.7 グロメット 17-2.7			1	Throttle Shaft for EP
12-16		345-67117-0 GROMMET 17-2.7 グロメット 17-2.7			1	Throttle Shaft for EP
12-17		346-67165-0 GROMMET 68-20-2.8 グロメット B ボトムカウル	1	1	1	
12-18		353-67162-0 GROMMET 41-14-3 グロメット ハッチリコット	1	1	1	
12-19		3M2-66226-0 GROMMET 17-3 グロメット シフトロッド 17-3	1	1	1	
12-20		345-76023-0 GROMMET 22-2.5 グロメット 22-2.5			1	for EP
12-21		398-06830-0 STOP SWITCH ASSY ストップスイッチアッセン	1	1	1	for MF/EF
12-22		353-06821-0 * STOP SWITCH LANYARD ASSY * ストップスイッチランヤードアッセン	1	1	1	
12-23	1	336-06973-0 CLAMP 6-9.5L クランプ 6-9.5L	1	1	1	for MF
12-23	2	309-06972-0 CLAMP 6.5-47.5P クランプ 6.5-47.5P			1	for EP
12-24		398-06972-0 CLAMP 6.5-67P クランプ 6.5-67P			2	for EF/EP
12-25		921503-5612 SCREW スクリュー	1	1	1	
12-26		3B2-70260-1 FUEL CONNECTOR (MALE) フュエルコネクタ (エンジンメール)	1	1	1	
12-27		332-70261-0 NUT 10-P1.25 ナット 10-P1.25	1	1	1	
12-28		336-70112-0 GASKET 10.2-16-0.5 ガスケット 10.2-16-0.5	1	1	1	

Fig. 12

BOTTOM COWL
ボトムカウル

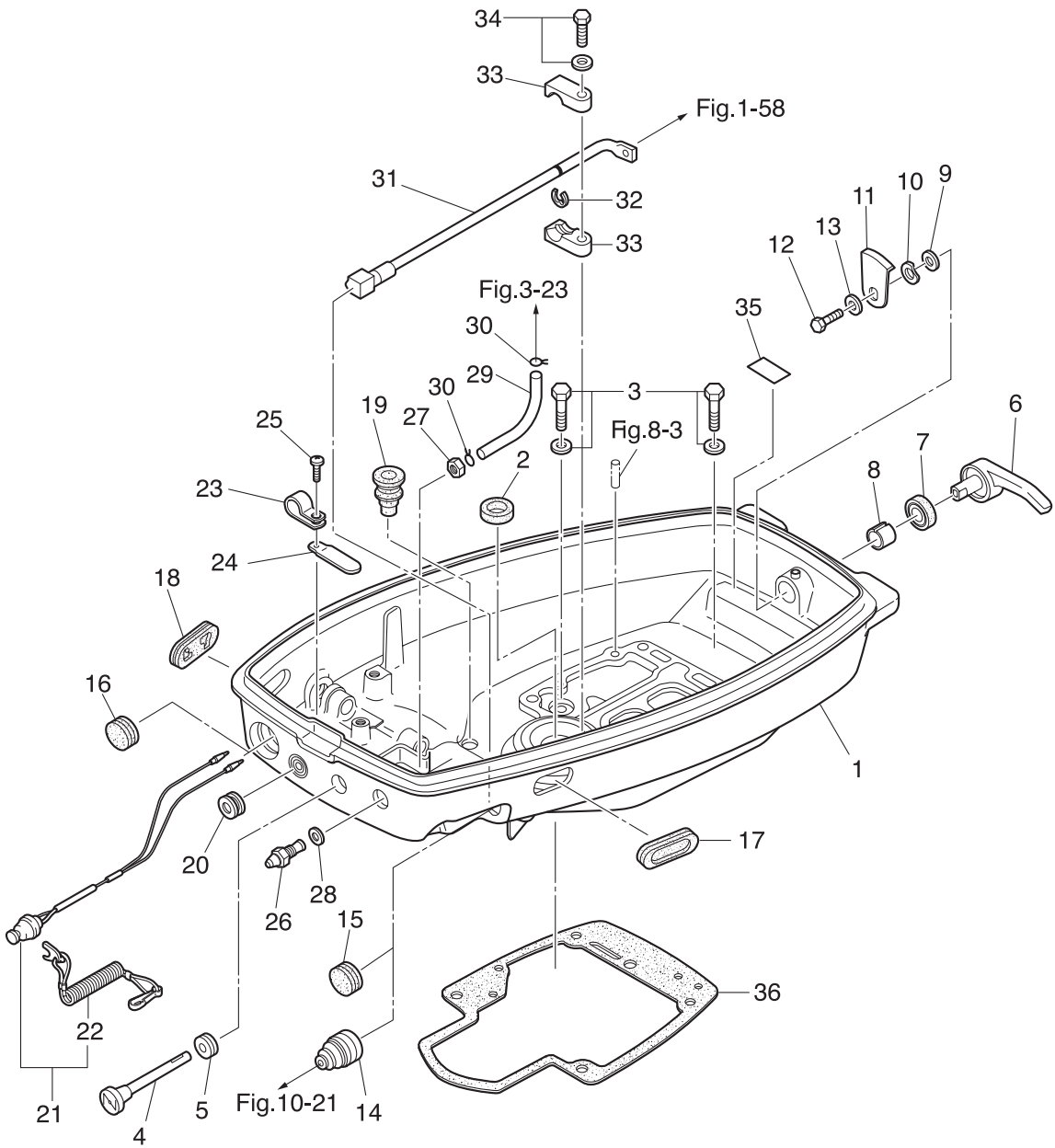


Fig. 13

SHIFT
シフト

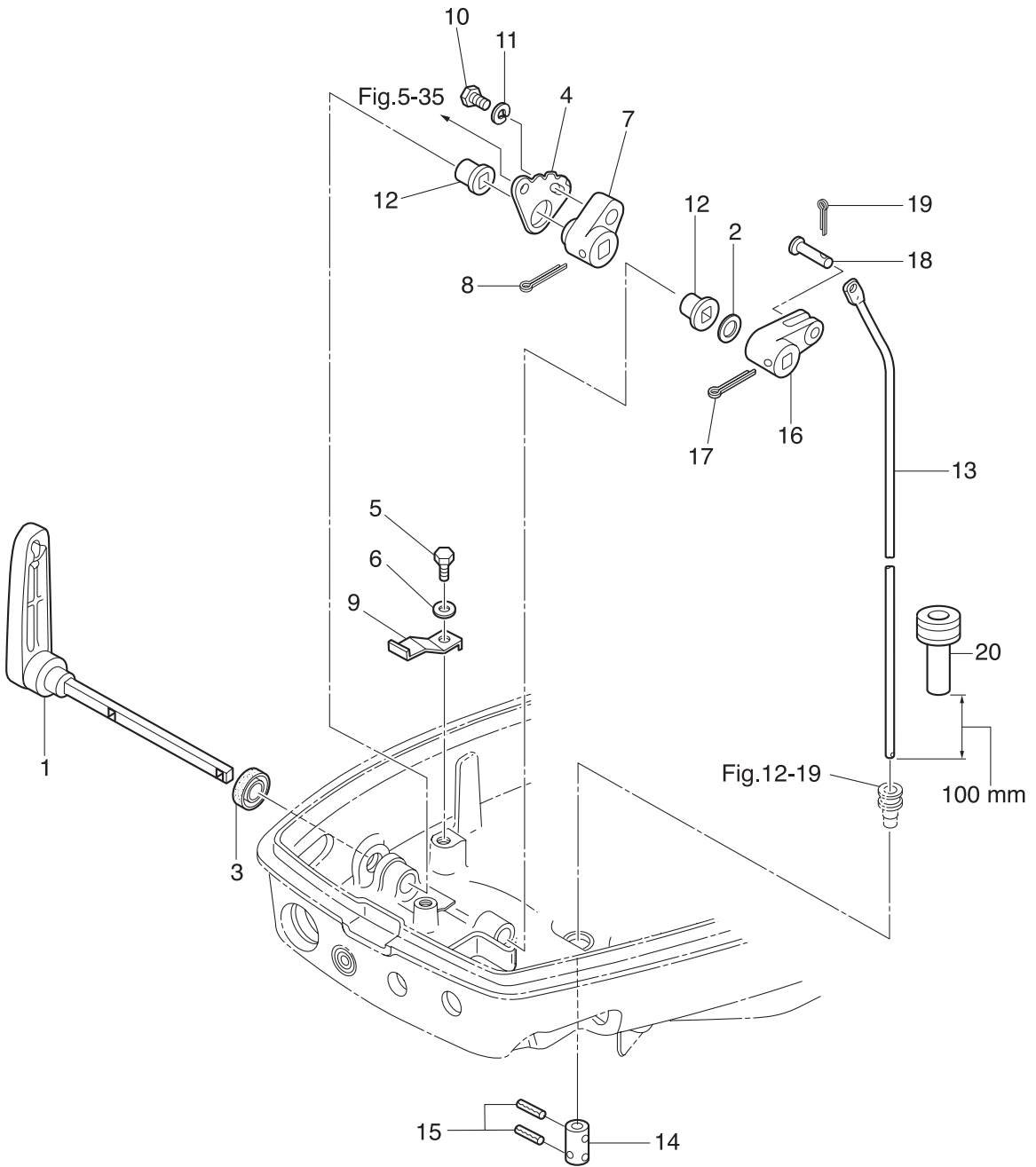
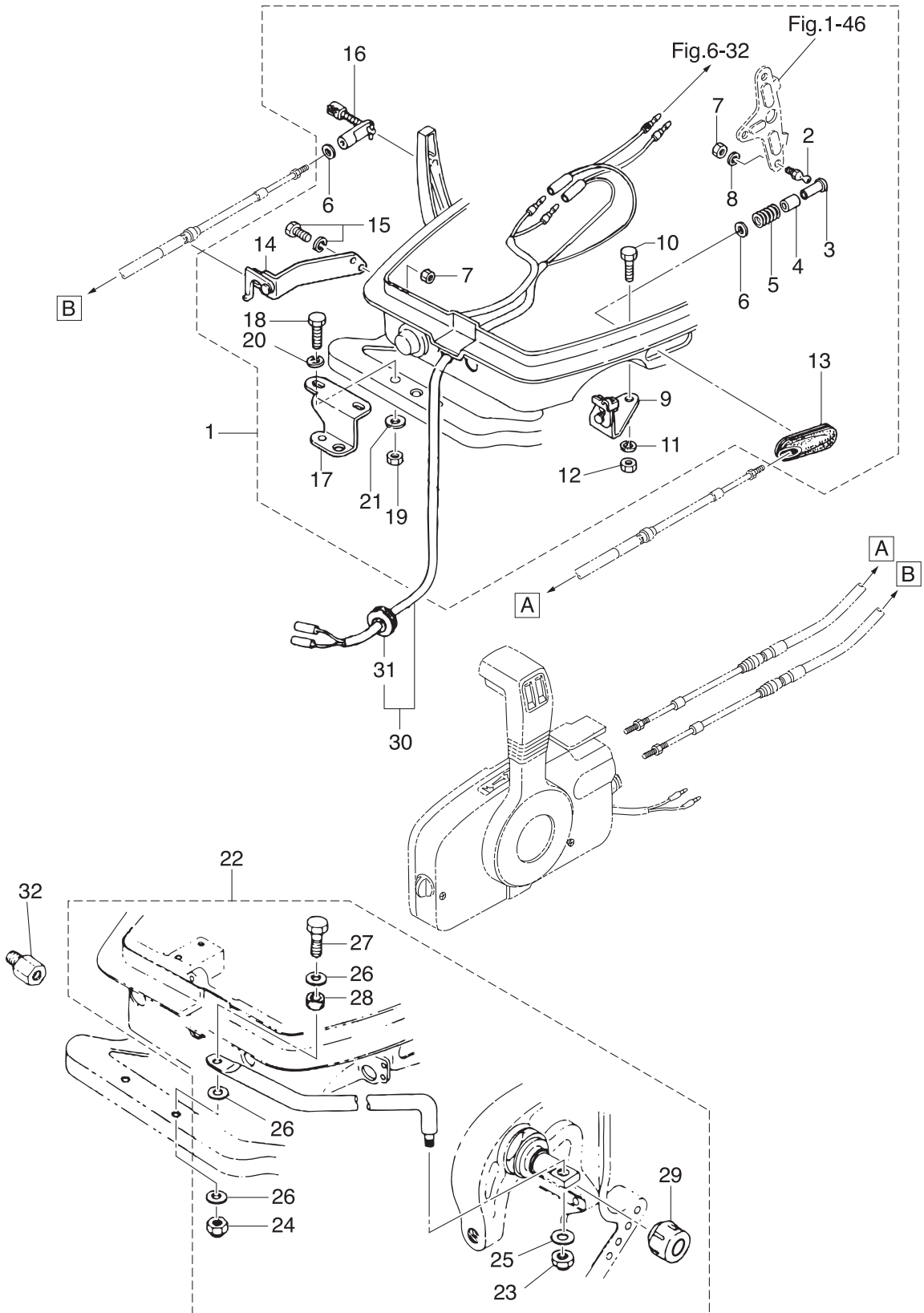


Fig. 14

REMOTE CONTROL PARTS
リモートコントロールパーツ



Ref.No. 見出番号	Part No. 部品番号	Description 部品名	Q'ty/個数			Remarks 備考
			M9.9D2	M15D2	M18E2	
14-1	398-83880-1	REMOTE CONTROL FITTING ASSY リモートコントロールフイティングアッソ	1	1	1	
14-2	345-83721-0	* BALL JOINT * ホールジョイント	1	1	1	
14-3	3A1-83722-0	* BALL JOINT HOLDER * ホールジョイントホルダ	1	1	1	
14-4	332-83723-0	* HOLDER CAP * ホルダキャップ	1	1	1	
14-5	332-83724-0	* SPRING * スプリング ホールジョイント	1	1	1	
14-6	332-83725-0	* WASHER 5.5-14-1.2 * ワッシャ 5.5-14-1.2	2	2	2	
14-7	930103-0600	* NUT * ナット	3	3	3	Clutch Cable Stay Advancer Arm
14-8	941303-0600	* SPRING WASHER * スプリングワッシャ	1	1	1	
14-9	350-83820-0	* CABLE CLIP ASSY * ケーブルクリップアッソ	1	1	1	
14-10	910403-0518	* BOLT * ボルト	2	2	2	
14-11	941303-0500	* SPRING WASHER * スプリングワッシャ	2	2	2	
14-12	930103-0500	* NUT * ナット	2	2	2	
14-13	346-83732-0	* GROMMET 68-20-3 * グロメット スロットルケーブル	1	1	1	
14-14	350-83870-0	* CLUTCH CABLE STAY ASSY * クラッチケーブルステーアッソ	1	1	1	
14-15	910103-6616	* BOLT * ボルト	2	2	2	
14-16	3A1-83710-1	* CABLE JOINT ASSY * ケーブルジョイントアッソ	1	1	1	
14-17	346-84830-1	* STEERING HOOK * ステアリングフック	1	1	1	
14-18	910103-0830	* BOLT * ボルト	2	2	2	
14-19	930103-0800	* NUT * ナット	2	2	2	
14-20	941303-0800	* SPRING WASHER * スプリングワッシャ	2	2	2	
14-21	940103-0800	* WASHER * ワッシャ	2	2	2	
14-22	3G2-84905-0	DRAG LINK ASSY ドラッグリンクアッソ G	1	1	1	for EP
14-23	353-84918-0	* NYLON NUT 3/8-24UNF * ナイロンナット 3/8-24UNF	1	1	1	
14-24	930403-0800	* NYLON NUT 8-P1.25 * ナイロンナット 8-P1.25	1	1	1	
14-25	353-84916-0	* WASHER 9.6-18-2 * ワッシャ 9.6-18-2	1	1	1	
14-26	940103-0800	* WASHER * ワッシャ	3	3	3	
14-27	910103-0840	* BOLT * ボルト	1	1	1	
14-28	3G2-84914-0	* COLLAR 8.1-10.5-6.5 * カラー 8.1-10.5-6.5	1	1	1	
14-29	3F3-84908-0	* SEAL RING * シールリング ドラッグリンク	1	1	1	

Fig. 14

REMOTE CONTROL PARTS
リモートコントロールパーツ

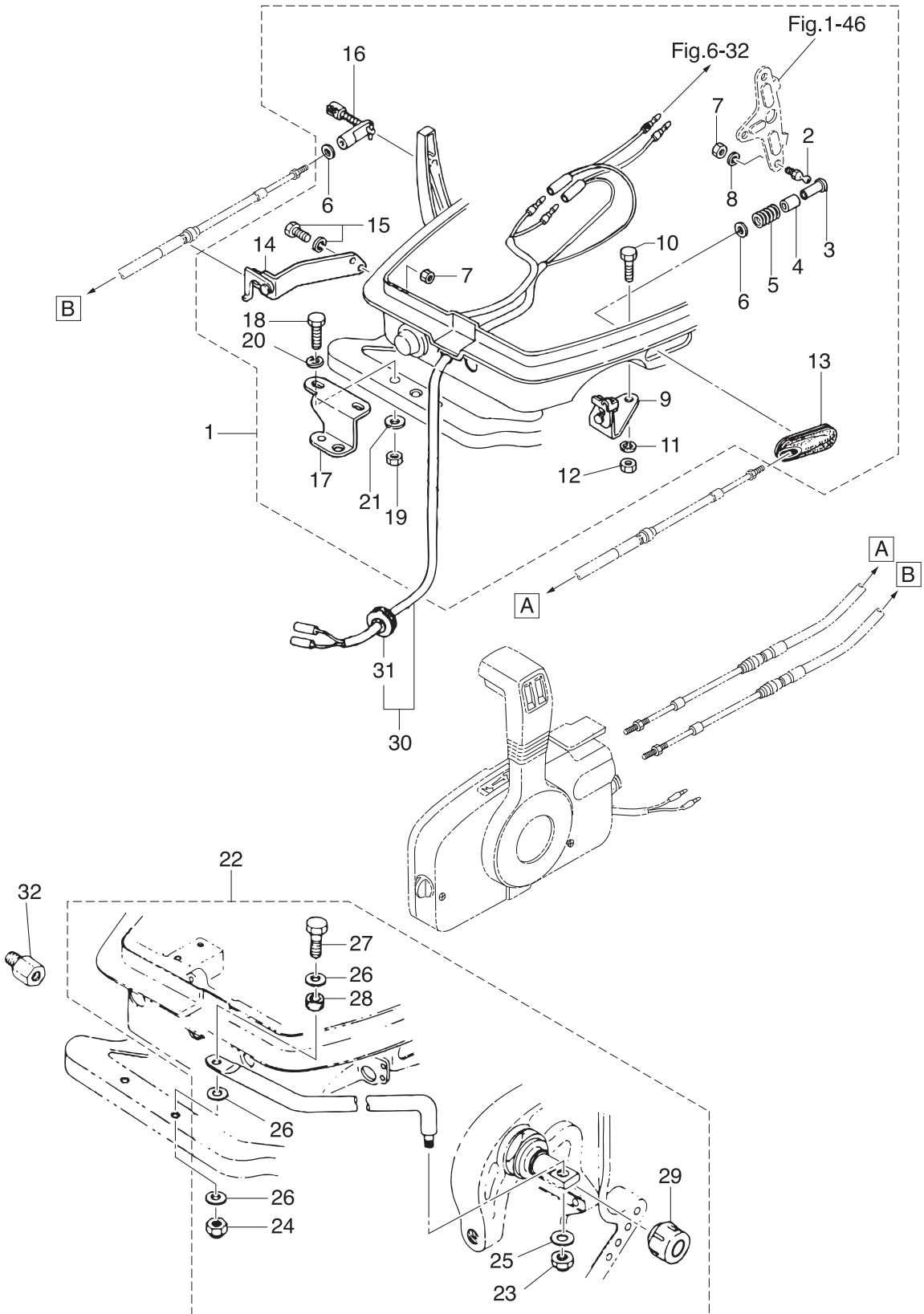


Fig. 15

TOP COWL
トップカウル

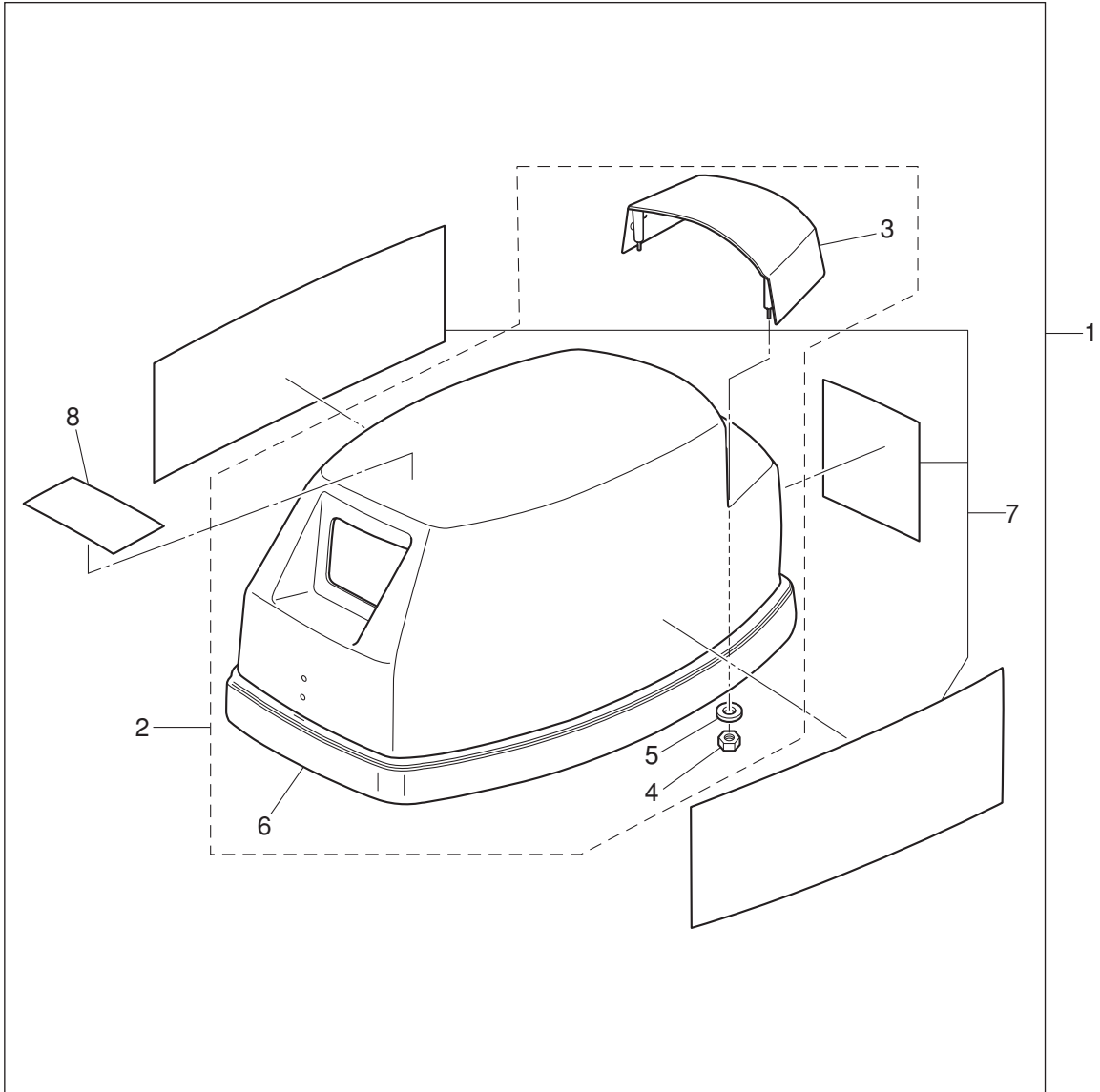
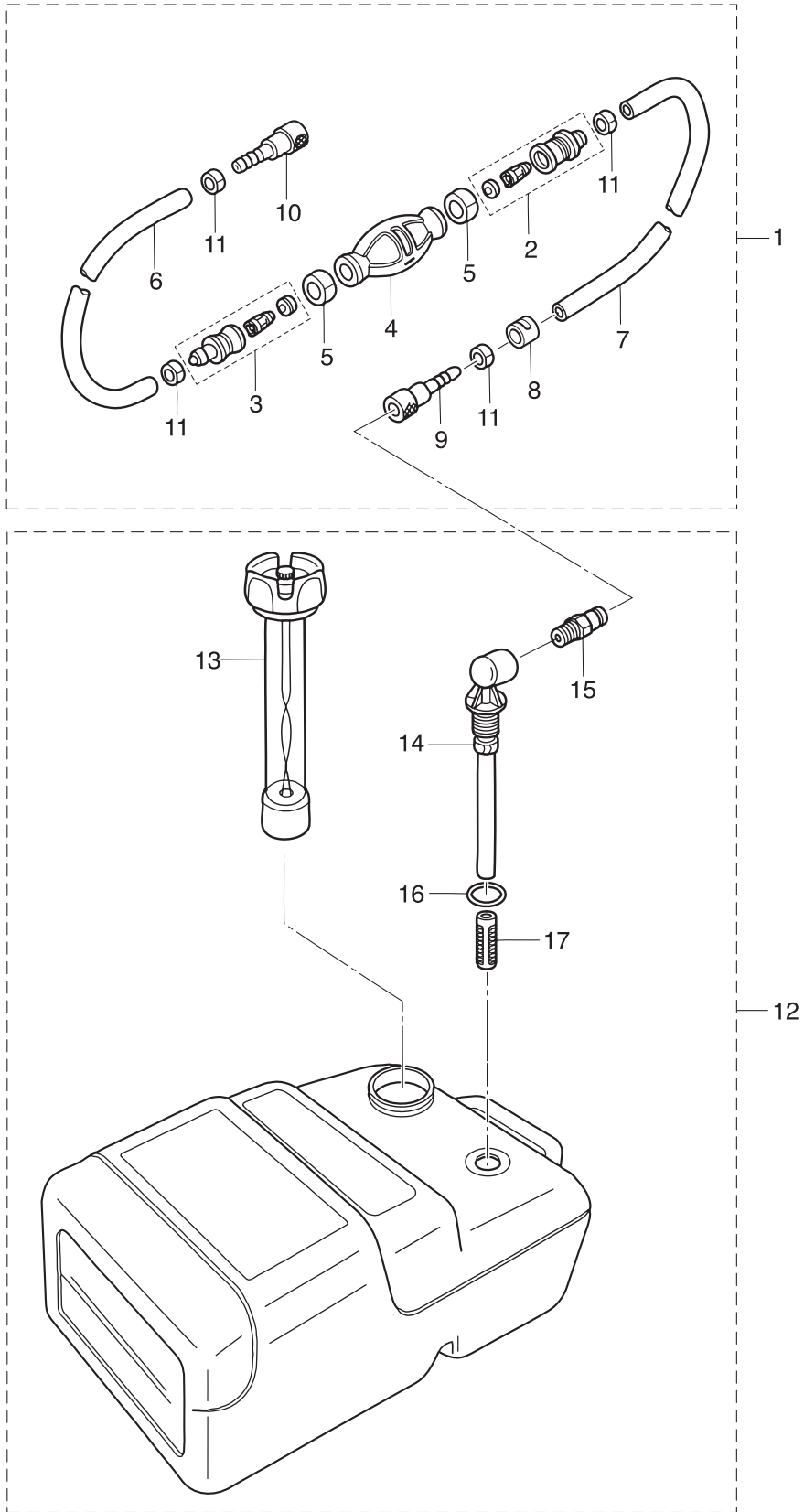


Fig. 16

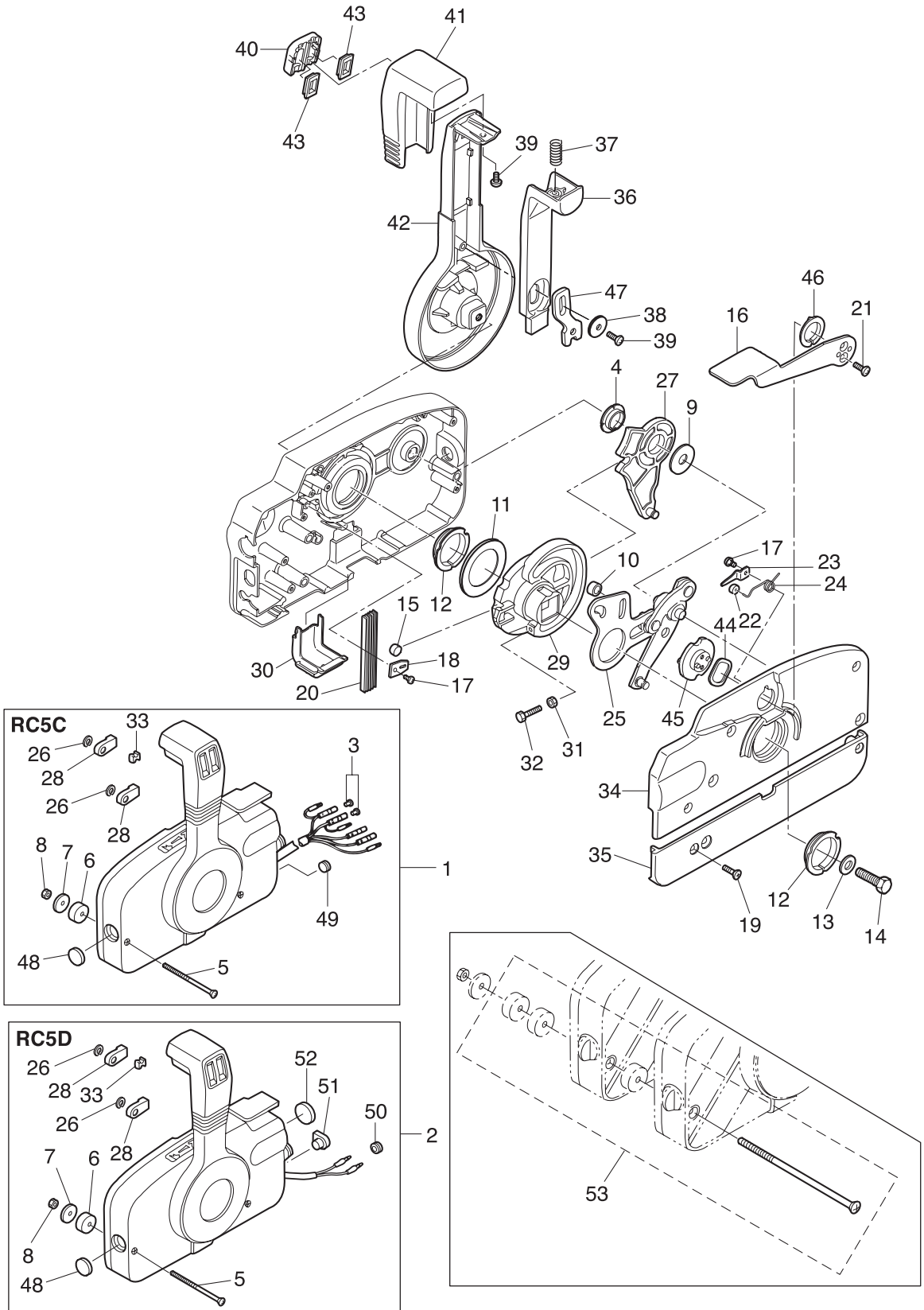
FUEL TANK
フュエルタンク



Ref.No. 見出番号	Part No. 部品番号	Description 部 品 名	Q'ty/個数			Remarks 備 考
			M99D2	M18D2	M18E2	
16-1	3B7-70200-4	PRIMER BULB ASSY プライマバルブアッソ	1	1	1	
16-2	3C7-70220-1	* JOINT ASSY (INLET) * ジョイントアッソ (インレット)	1	1	1	
16-3	3C7-70224-1	* JOINT ASSY (OUTLET) * ジョイントアッソ (アウトレット)	1	1	1	
16-4	3C7-70211-1	* PRIMER BULB * プライマバルブ	1	1	1	
16-5	3C7-70217-0	* CLAMP * クランヅ	2	2	2	
16-6	98AB-70-700	* HOSE * ホース	1	1	1	98AB-701000
16-7	98AB-701600	* HOSE * ホース	1	1	1	98AB-701000 x2
16-8	3B7-70280-1	* FUEL CONNECTOR MARK * フュエルコネクタマヅ	1	1	1	
16-9	3GF-70281-0	* FUEL CONNECTOR * フュエルコネクタ (タンクフェイメル)	1	1	1	
16-10	3GF-70250-0	* FUEL CONNECTOR * フュエルコネクタ	1	1	1	
16-11	332-70201-0	* CLAMP * クランヅ	4	4	4	
16-12	3C7-70177-1	FUEL TANK ASSY 25L フェルタンクアッソ 25L (トハツ)	1	1	1	
16-13	3C7-70050-1	* FUEL GAUGE VENT CAP ASSY (25L) * フェルゲージベントキャッソ (25L)	1	1	1	
16-14	3C7-70155-0	* PICK-UP ELBOW ASSY (25L) * ピックアップエルボアッソ (25L)	1	1	1	
16-15	3E0-70270-0	* QUICK-CONNECTOR (MALE) * クィックコネクタ (タンクフェイメル)	1	1	1	
16-16	3C7-70199-0	* O-RING * オリヅ	1	1	1	
16-17	3C7-70113-0	* FILTER * フィルタ	1	1	1	

Fig. 17

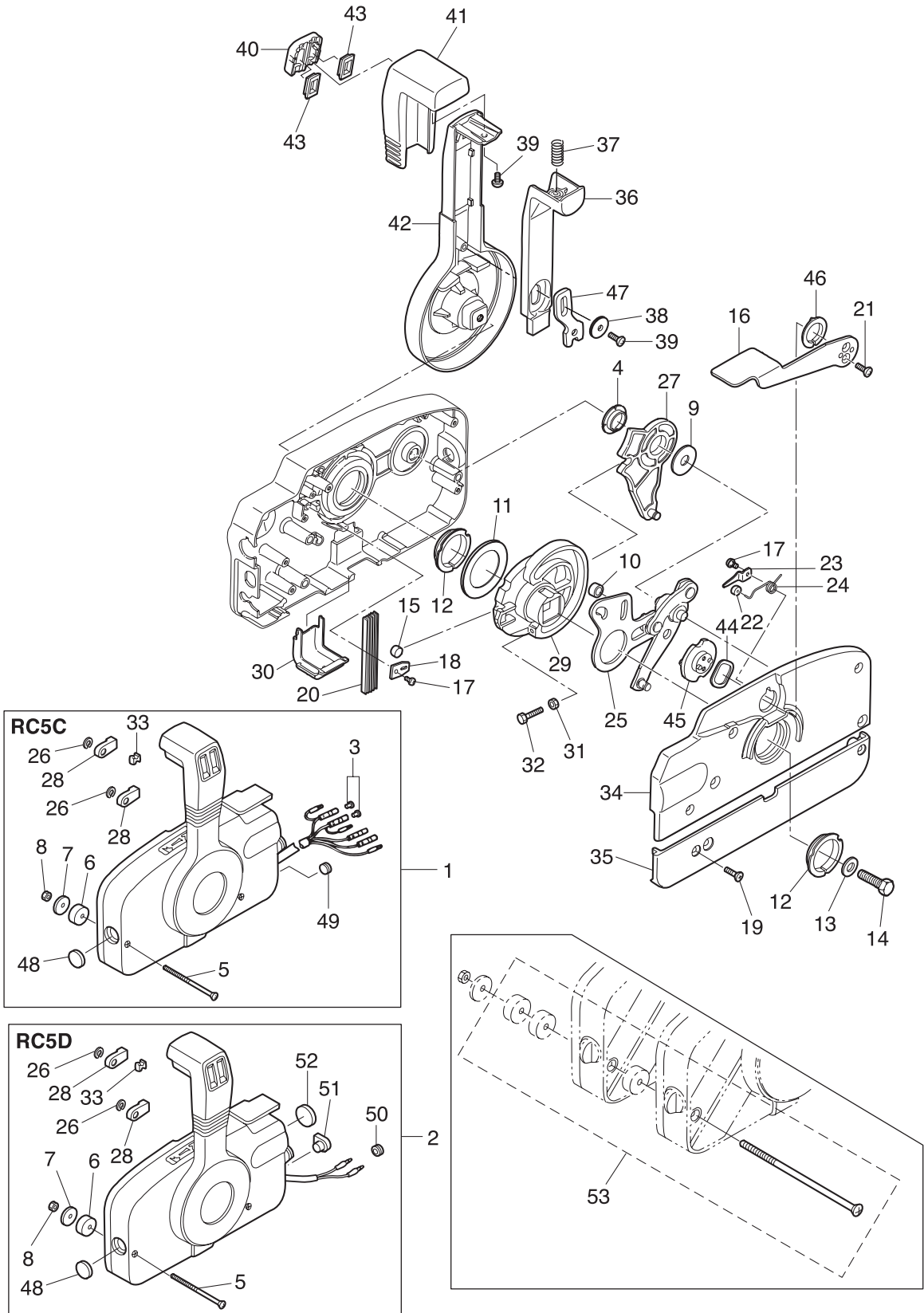
COMPONENT PARTS OF REMOTE CONTROL
リモコンボックス構成部品



Ref.No. 見出番号	Part No. 部品番号	Description 部品名	Q'ty/個数			Remarks 備考
			M9.9D2	M15D2	M18E2	
17-1	3B7Q84350-3	REMOTE CONTROL HEAD ASSY (RC5C) リモートコントロールヘッドアッソ (RC5C)	1	1	1	RC5C for EP
17-2	3B7Q84360-1	REMOTE CONTROL HEAD ASSY (RC5D) リモートコントロールヘッドアッソ (RC5D)	1	1	1	OPT RC5D for MF/EF
17-3	3A3-76037-0	* CABLE TERMINAL PLUG * ケーブルターミナルプラグ	2	2	2	RC5C for EP
17-4	3A3-84432-0	* BUSHING * ブッシング B	1	1	1	
17-5	3A3-84375-0	* SCREW * スクリュー	3	3	3	
17-6	3A3-84374-0	* SPACER * スパース	3	3	3	
17-7	353-84371-0	* WASHER * ワッシャ リモコンボックス	3	3	3	
17-8	930103-0600	* NUT * ナット	3	3	3	
17-9	3A3-84383-0	* WASHER * ワッシャ	1	1	1	
17-10	3A3-84421-0	* ROLLER * ローラ	1	1	1	
17-11	3A3-84422-0	* THRUST PLATE * スラストプレート	1	1	1	
17-12	3A3-84431-0	* BUSHING * ブッシング A	2	2	2	
17-13	940103-0800	* WASHER * ワッシャ	1	1	1	
17-14	3A3-84442-0	* BOLT * ボルト	1	1	1	
17-15	353-84388-0	* DETENT ROLLER * デテントローラ	1	1	1	
17-16	3B7Q84312-0	* FREE THROTTLE LEVER * フリースロットルレバー	1	1	1	
17-17	921503-0406	* SCREW * スクリュー	2	2	2	
17-18	3A3-84423-0	* DETENT RETAINER * デテントリテーナ	1	1	1	
17-19	921603-0518	* SCREW * スクリュー	5	5	5	
17-20	3A3-84307-0	* DETENT SPRING * デテントスプリング	5	5	5	
17-21	921603-0512	* SCREW * スクリュー	2	2	2	
17-22	3A3-84424-0	* FREE THROTTLE ROLLER * フリースロットルローラ	1	1	1	
17-23	3A3-84426-0	* ROLLER RETAINER * ローラリテーナ	1	1	1	
17-24	3A3-84425-0	* FREE THROTTLE SPRING * フリースロットルスプリング	1	1	1	
17-25	3A3-84365-1	* THROTTLE ARM * スロットルアーム	1	1	1	
17-26	945303-0600	* E-RING d=6 * Eリング d=6	2	2	2	
17-27	3A3-84381-0	* SHIFT GEAR ASSY * シフトギヤアッソ	1	1	1	
17-28	3A3-83314-2	* CABLE TERMINAL * ケーブルターミナル	2	2	2	
17-29	3A3-84364-2	* DRIVE GEAR * ドライブギヤ	1	1	1	

Fig. 17

COMPONENT PARTS OF REMOTE CONTROL
リモコンボックス構成部品



Ref.No. 見出番号	Part No. 部品番号	Description 部品名	Q'ty/個数			Remarks 備考
			M9.9D2	M15D2	M18E2	
17-30	3A3-84429-0	* WIRE COVER * ワイヤカバー	1	1	1	
17-31	930103-0500	* NUT * ナット	1	1	1	
17-32	910103-0525	* BOLT * ボルト	1	1	1	
17-33	3A3-84376-0	* GROMMET * グロメット	1	1	1	
17-34	3B7Q84441-0	* REAR HOUSING * リヤハウジング	1	1	1	
17-35	3B7Q84366-0	* REAR PANEL * リヤパネル	1	1	1	
17-36	3A3-84401-0	* NEUTRAL LOCK ARM * ニュートラルロックアーム	1	1	1	
17-37	3A3-84403-0	* NEUTRAL LOCK SPRING * ニュートラルロックスプリング	1	1	1	
17-38	3A3-84407-0	* WASHER * ワッシャ ロックアーム	1	1	1	
17-39	921503-0510	* SCREW * スクリュー	2	2	2	
17-40	3A3-84451-0	* TILT SWITCH COVER * チルトスイッチカバー	1	1	1	
17-41	3A3-84404-0	* GRIP * グリップ	1	1	1	
17-42	3B7Q84343-0	* CONTROL LEVER * コントロールレバー	1	1	1	
17-43	3A3-84452-0	* TILT SWITCH PLUG * チルトスイッチプラグ	2	2	2	
17-44	3A3-84368-0	* WAVE WASHER * ウェーブワッシャ	1	1	1	
17-45	3A3-84391-0	* FREE THROTTLE DRUM * フリースロットルドラム	1	1	1	
17-46	3A3-84435-0	* BUSHING * ブッシング D	1	1	1	
17-47	3A3-84406-0	* PLATE * プレート ロックアーム	1	1	1	
17-48	361-84414-0	* GROMMET * グロメット A	1	1	1	
17-49	361-84415-0	* GROMMET * グロメット B	1	1	1	RC5C for EP
17-50	369-84418-0	* GROMMET * グロメット E	1	1	1	RC5D for MF/EF
17-51	353-84321-0	* GROMMET * グロメット	1	1	1	RC5D for MF/EF
17-52	369-84416-0	* GROMMET * グロメット C	1	1	1	RC5D for MF/EF
17-53	3A3-81301-0	TWIN REMOTE CONTROL KIT ツインリモートコントロールキット	1	1	1	for Twin Outboards

Fig. 18

COMPONENT PARTS OF REMOTE CONTROL (ELECTRIC PARTS)
リモコンボックス構成部品 (電装品関係)

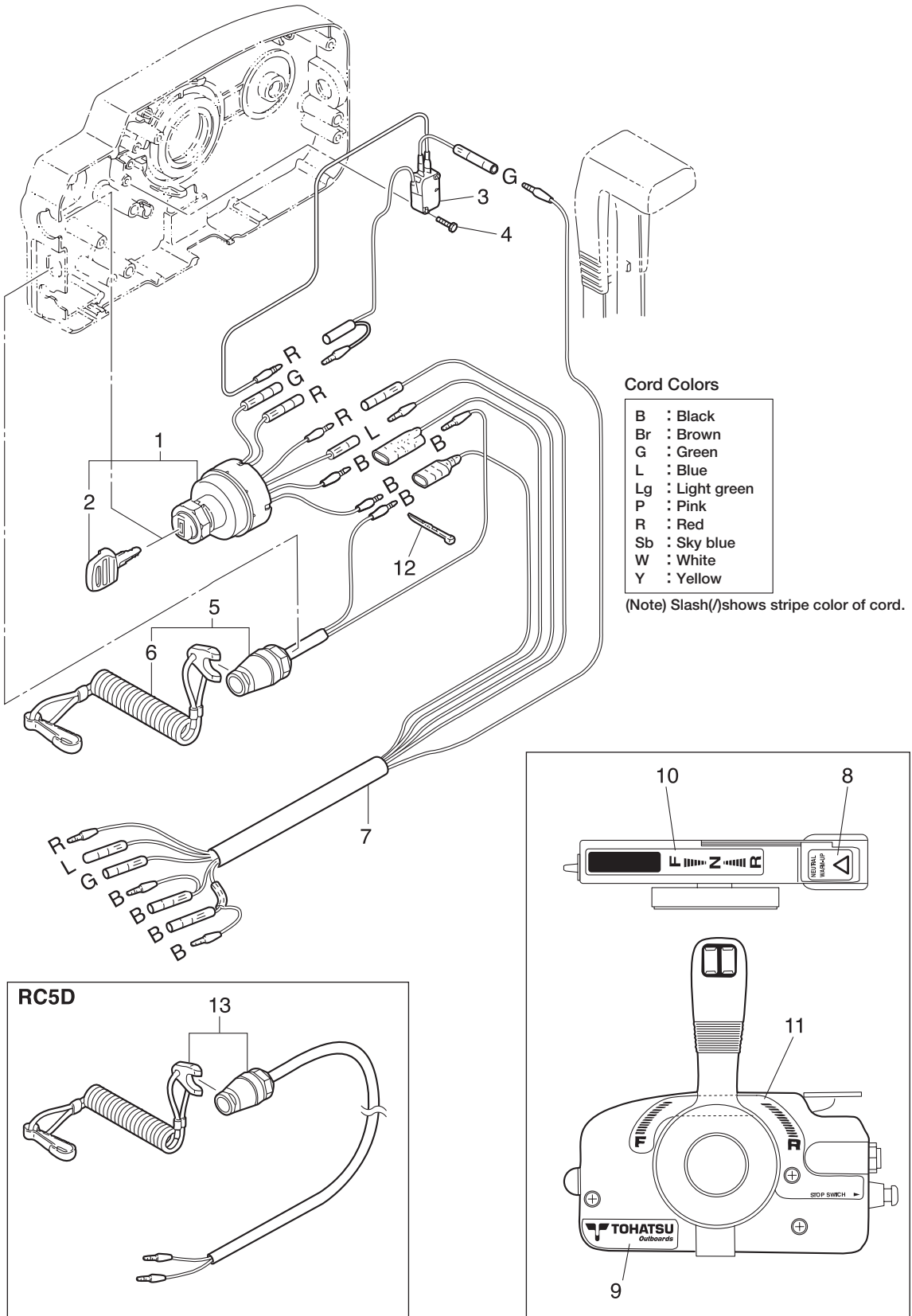


Fig. 19

OPTIONAL PARTS · ACCESSORIES
オプションパーツ・アクセサリ

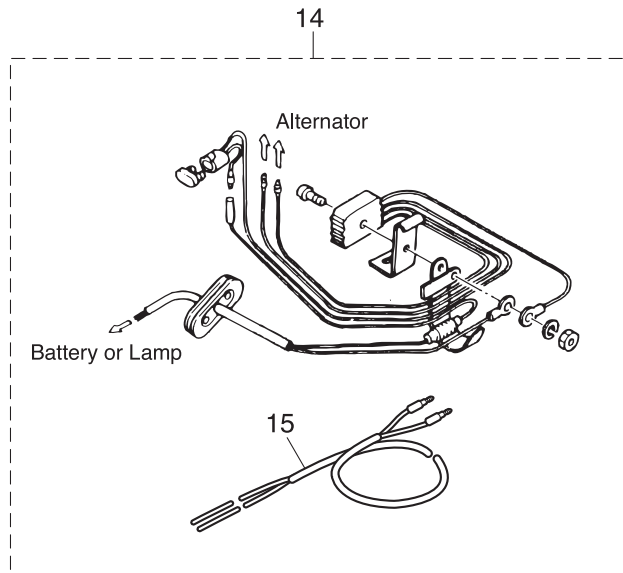
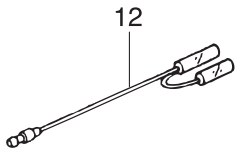
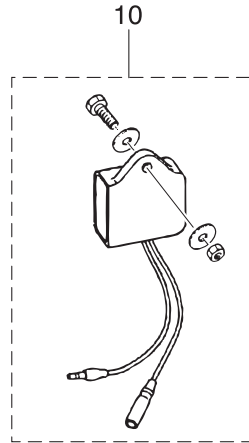
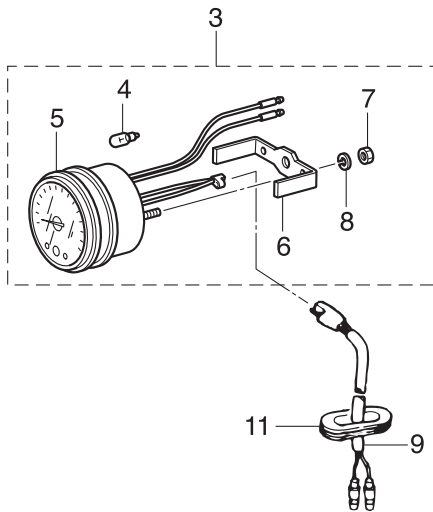
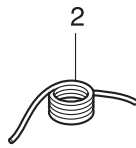
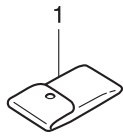
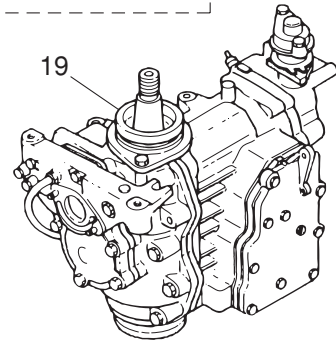
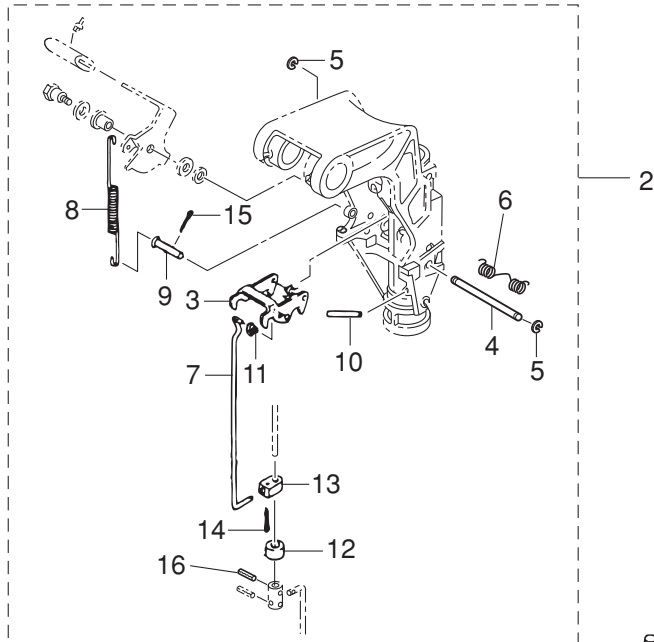
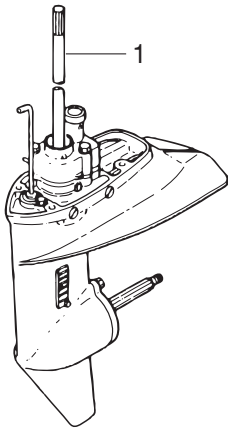


Fig. 20

ASSEMBLY · KIT PARTS
アッセンブリ・キットパーツ



17
ELECTRIC STARTER KIT (P TYPE)
エレクトリックスタータキット (P タイプ)

18
ELECTRIC STARTER KIT (F TYPE)
エレクトリックスタータキット (F タイプ)

20
CARBURETOR REPAIR KIT
キャブレタリペアキット

21
POWER HEAD GASKET SET
パワーヘッドガスケットセット

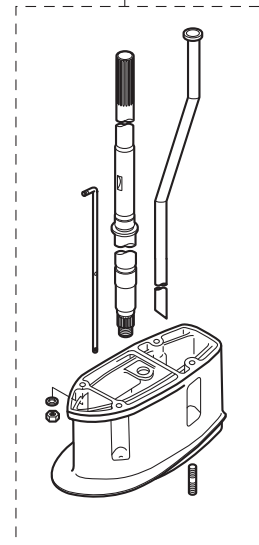
22
WATER PUMP REPAIR KIT
ウォーターポンプリペアキット

23
WATER PUMP KIT (CHROME PLATED)
ウォーターポンプキット (クロムメッキ)

24
LOWER UNIT GASKET SET
ロウユニットガスケットセット

25
TILLER HANDLE KIT
ティラハンドルキット

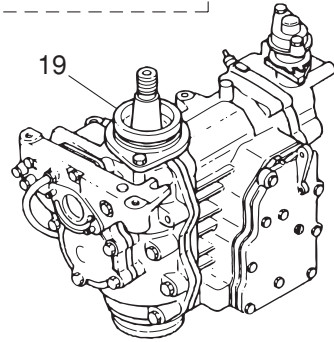
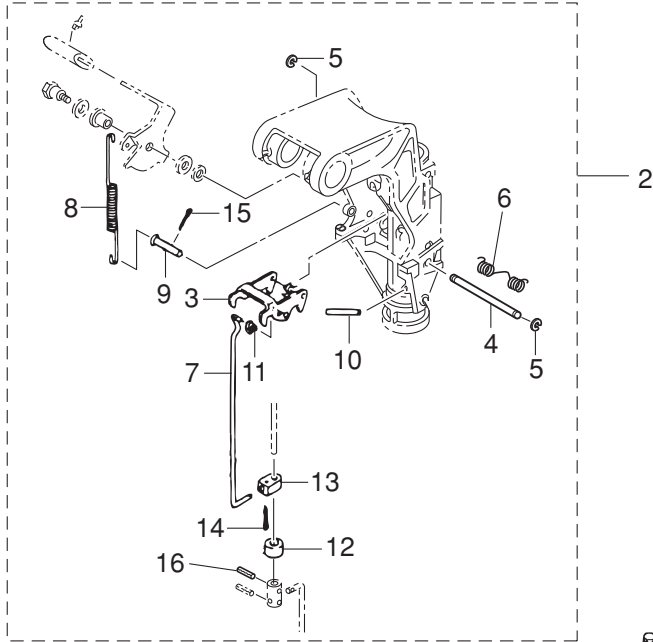
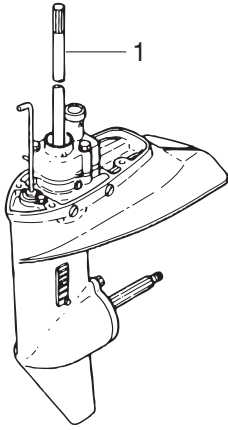
26



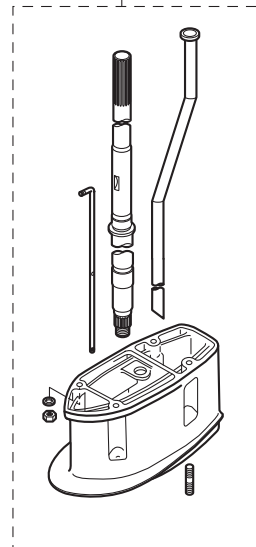
Ref.No. 見出番号	Part No. 部品番号	Description 部品名	Q'ty/個数			Remarks 備考
			M9.9D2	M15D2	M18E2	
20-1	1	398Q87302-4 LOWER UNIT ASSY (L) ロウユニットアッソ (L)	1	1	1	for Transom "L"
20-1	2	398Q87301-4 LOWER UNIT ASSY (S) ロウユニットアッソ (S)	1	1	1	for Transom "S"
20-1	3	398Q87304-4 LOWER UNIT ASSY (UL) ロウユニットアッソ (UL)	1	1	1	for Transom "UL"
20-2		3G2-66901-0 REVERSE LOCK SHIFT LEVER KIT リバースロックシフトレバーキット	1	1	1	OPT
20-3		3B2-66322-1 * REVERSE LOCK * リバースロック	1	1	1	
20-4		3G2-66324-0 * REVERSE LOCK SHAFT * リバースロックシャフト B	1	1	1	
20-5		945303-0500 * E-RING d=5 * Eリング d=5	2	2	2	
20-6		369-62434-0 * SPRING * スプリング チルトストッパ	1	1	1	
20-7		3G2-66305-0 * REVERSE LOCK LINK * リバースロックリンク B	1	1	1	
20-8		3G2-62434-0 * SPRING * スプリング リバースロックレバー B	1	1	1	
20-9		350-66223-0 * PIN * ピン シフトロッドレバー	1	1	1	
20-10		951403-0535 * SPRING PIN * スプリングピン	1	1	1	
20-11		345-05224-0 * ROD SNAP 5-2.5 * ロッドスナップ 5-2.5	1	1	1	
20-12		350-66337-0 * SPACER 6.1-12-12 * スペーサ 6.1-12-12	1	1	1	
20-13		350-66302-0 * REVERSE LOCK LINK JOINT * リバースロックリンクジョイント	1	1	1	
20-14		951503-0212 * SPLIT PIN 2-12 * スプリットピン 2-12	1	1	1	
20-15		951503-1610 * SPLIT PIN 1.6-10 * スプリットピン 1.6-10	1	1	1	
20-16		951403-0312 * SPRING PIN 3-12 * スプリングピン 3-12	1	1	1	
20-17	1	3G2-76100-6 ELECTRIC STARTER KIT (P) エレクトリックスタータキット (P)	1	1	1	for MF⇒EP
20-17	2	350-76010-0 * STARTER MOTOR ASSY * スタータモータアッソ	1	1	1	
20-17	3	916103-0830 * BOLT * ボルト	4	4	4	
20-17	4	941303-0800 * SPRING WASHER * スプリングワッシャ	4	4	4	
20-17	5	350-76011-0 * STARTER MOTOR BRACKET * スタータモータブラケット	1	1	1	
20-17	6	346-76040-0 * STARTER SOLENOID * スタータソレノイド	1	1	1	
20-17	7	910103-6618 * BOLT * ボルト	1	1	1	
20-17	8	398-06972-0 * CLAMP 6.5-67P * クランプ 6.5-67P	2	2	2	
20-17	9	3G2-76060-0 * RECTIFIER COMPLETE * レクタファイヤコンプリート	1	1	1	

Fig. 20

ASSEMBLY · KIT PARTS
アッセンブリ・キットパーツ



26

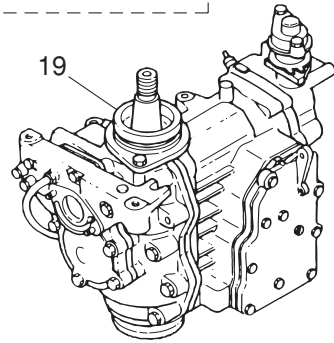
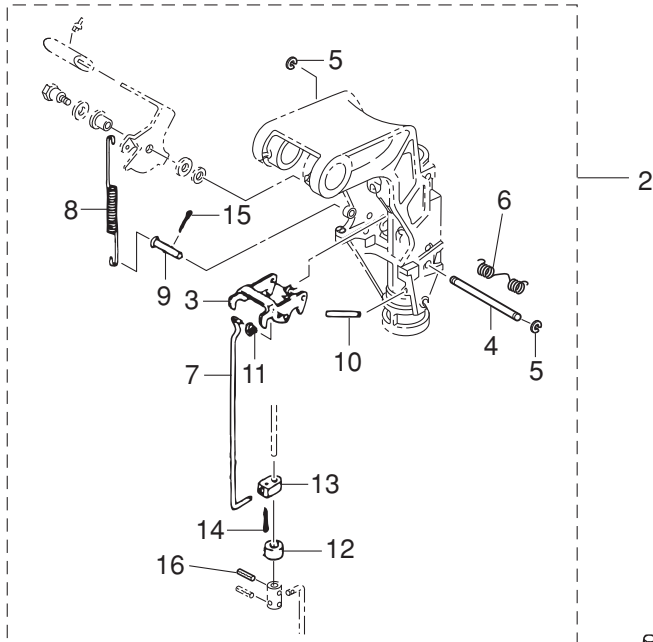
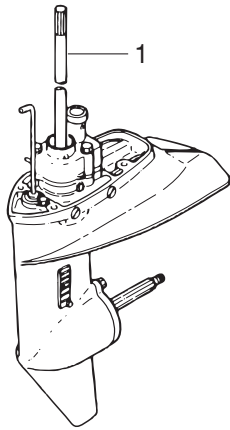


- 17 ELECTRIC STARTER KIT (P TYPE)
エレクトリックスタータキット (P タイプ)
- 18 ELECTRIC STARTER KIT (F TYPE)
エレクトリックスタータキット (F タイプ)
- 20 CARBURETOR REPAIR KIT
キャブレタリペアキット
- 21 POWER HEAD GASKET SET
パワーヘッドガスケットセット
- 22 WATER PUMP REPAIR KIT
ウォーターポンプリペアキット
- 23 WATER PUMP KIT (CHROME PLATED)
ウォーターポンプキット (クロムメッキ)
- 24 LOWER UNIT GASKET SET
ロウユニットガスケットセット
- 25 TILLER HANDLE KIT
ティラハンドルキット

Ref.No. 見出番号	Part No. 部品番号	Description 部品名	Q'ty/個数			Remarks 備考	
			M9.9D2	M15D2	M18E2		
20-17	10	921503-0525	* SCREW * スクリュ	1	1	1	
20-17	11	941303-0500	* SPRING WASHER * スプリングワッシャ	1	1	1	
20-17	12	3B2-76147-2	* STARTER CABLE L=200 * スターターケーブル L=200	1	1	1	
20-17	13	3A3-76145-0	* TERMINAL CAP 8-13-28 * ターミナルキャップ スタータ	2	2	2	
20-17	14	3B2-76062-0	* FUSE WIRE ASSY L=355 * ヒューズワイヤアッソ L=355	1	1	1	
20-17	15	3M3-06091-1	* FLYWHEEL W/GEAR * フライホイール W/ギヤ	1	1	1	
20-17	16	3B2-76120-1	* BATTERY CABLE L=2000 * バッテリーケーブル L=2000	1	1	1	
20-17	17	910103-5612	* BOLT * ボルト	1	1	1	
20-17	18	353-84398-0	* BAND 100 * バンド リードワイヤ 100	2	2	2	
20-17	19	309-06972-0	* CLAMP 6.5-47.5P * クランプ 6.5-47.5P	1	1	1	
20-17	20	3B7-76145-0	* TERMINAL CAP 8-13-30 * ターミナルキャップ	1	1	1	
20-17	21	3G2-76055-2	* CHOKE SOLENOID BRACKET * チョークソレノイドブラケット	1	1	1	
20-17	22	921503-6512	* SCREW * スクリュ	2	2	2	
20-17	23	361-76050-0	* CHOKE SOLENOID * チョークソレノイド	1	1	1	
20-17	24	921503-6408	* SCREW * スクリュ	3	3	3	
20-17	25	3G2-76057-1	* CHOKE SOLENOID HOOK * チョークソレノイドフック	1	1	1	
20-17	26	951403-0312	* SPRING PIN 3-12 * スプリングピン 3-12	1	1	1	
20-17	27	3C7-03271-2	* O-RING 1.5-2.5 * Oリング 1.5-2.5	1	1	1	
20-17	28	398-76049-0	* LEAD WIRE * リードワイヤ (ブランク)	1	1	1	Black
20-17	29	345-76023-0	* GROMMET 22-2.5 * クロメット 22-2.5	1	1	1	
20-17	30	3G2-76142-0	* GROUND CABLE * グラウンドケーブル	1	1	1	Rectifier
20-18	1	3G2-76300-4	ELECTRIC STARTER KIT (F) 電気トリックスターキット (Fタイプ)	1	1	1	for MF⇒EF
20-18	2	350-76010-0	* STARTER MOTOR ASSY * スターターモーターアッソ	1	1	1	
20-18	3	916103-0830	* BOLT * ボルト	4	4	4	
20-18	4	941303-0800	* SPRING WASHER * スプリングワッシャ	4	4	4	
20-18	5	350-76011-0	* STARTER MOTOR BRACKET * スターターモーターブラケット	1	1	1	
20-18	6	346-76040-0	* STARTER SOLENOID * スターターソレノイド	1	1	1	
20-18	7	910103-6618	* BOLT * ボルト	1	1	1	

Fig. 20

ASSEMBLY · KIT PARTS
アッセンブリ・キットパーツ



ELECTRIC STARTER KIT (P TYPE)
エレクトリックスタータキット (P タイプ)

17

ELECTRIC STARTER KIT (F TYPE)
エレクトリックスタータキット (F タイプ)

18

CARBURETOR REPAIR KIT
キャブレタリペアキット

20

POWER HEAD GASKET SET
パワーヘッドガスケットセット

21

WATER PUMP REPAIR KIT
ウォーターポンプリペアキット

22

WATER PUMP KIT (CHROME PLATED)
ウォーターポンプキット (クロムメッキ)

23

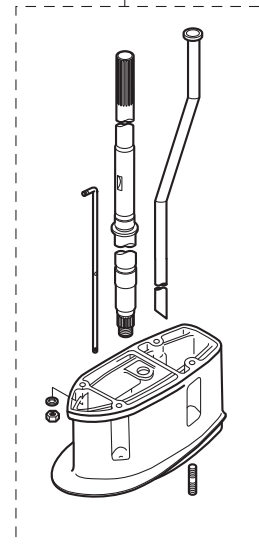
LOWER UNIT GASKET SET
ロウユニットガスケットセット

24

TILLER HANDLE KIT
ティラハンドルキット

25

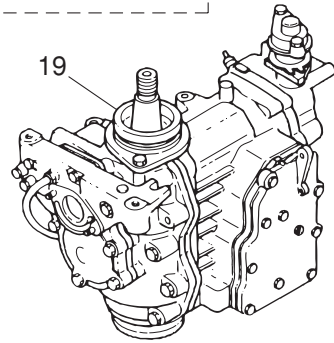
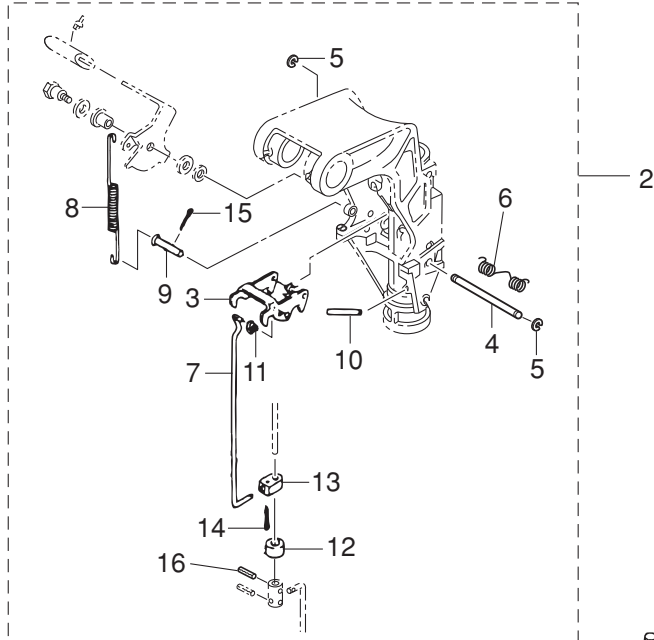
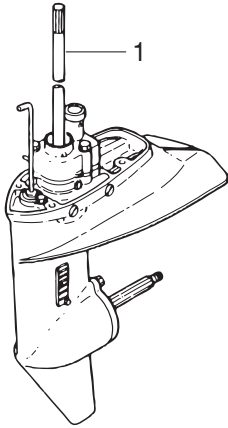
26



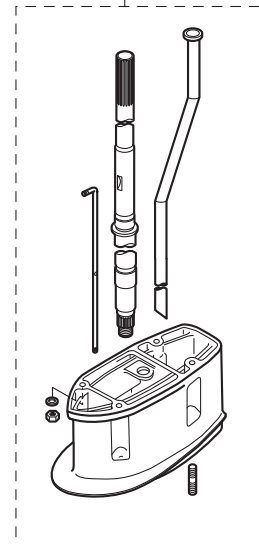
Ref.No. 見出番号	Part No. 部品番号	Description 部品名	Q'ty/個数			Remarks 備考	
			M9.9D2	M15D2	M18E2		
20-18	8	398-06972-0	* CLAMP 6.5-67P * クランプ 6.5-67P	2	2	2	
20-18	9	3G2-76060-0	* RECTIFIER COMPLETE * レクチファイヤコンプリート	1	1	1	
20-18	10	921503-0525	* SCREW * スクリュ	1	1	1	
20-18	11	941303-0500	* SPRING WASHER * スプリングワッシャ	1	1	1	
20-18	12	3B2-76147-2	* STARTER CABLE L=200 * スターターケーブル L=200	1	1	1	
20-18	13	3A3-76145-0	* TERMINAL CAP 8-13-28 * ターミナルキャップ スタータ	2	2	2	
20-18	14	3B2-76062-0	* FUSE WIRE ASSY L=355 * ヒューズワイヤアッセン L=355	1	1	1	
20-18	15	3M3-06091-1	* FLYWHEEL W/GEAR * フライホイール W/ギヤ	1	1	1	
20-18	16	3B2-76120-1	* BATTERY CABLE L=2000 * バッテリーケーブル L=2000	1	1	1	
20-18	17	910103-5612	* BOLT * ボルト	1	1	1	
20-18	18	353-84398-0	* BAND 100 * バンド リードワイヤ 100	1	1	1	
20-18	19	309-06972-0	* CLAMP 6.5-47.5P * クランプ 6.5-47.5P	1	1	1	
20-18	20	3B7-76145-0	* TERMINAL CAP 8-13-30 * ターミナルキャップ	1	1	1	
20-18	21	921503-6612	* SCREW * スクリュ	2	2	2	
20-18	22	361-76026-0	* MAIN SWITCH ASSY * メインスイッチアッセン	1	1	1	
20-18	23	346-76039-1	* SWITCH PROTECTOR (FOOLPROOF) * スイッチプロテクタ	1	1	1	
20-18	24	398-76080-0	* NEUTRAL SWITCH * ニュートラルスイッチ	1	1	1	
20-18	25	350-76081-0	* NEUTRAL SWITCH BRACKET * ニュートラルスイッチブラケット	1	1	1	
20-18	26	398-76083-0	* NEUTRAL SWITCH ACTUATOR * ニュートラルスイッチアクチエータ	1	1	1	
20-18	27	3M4-76084-0	* SPACER 12-14-2.2 * スパース ニュートラルスイッチ 12-14-2.2	1	1	1	
20-18	28	3B7-63731-0	* WASHER 12.5-24-1 * ワッシャ 12.5-24-1	1	1	1	
20-18	29	3G2-76142-0	* GROUND CABLE * グラウンドケーブル	1	1	1	Rectifier
20-19	1	3M5B87090-A	ENGINE SHORT BLOCK KIT エンジンショートブロックキット	1	1		Black
20-19	3	3M7B87090-B	ENGINE SHORT BLOCK KIT エンジンショートブロックキット			1	Black
20-20	1	3G2-87122-2	CARBURETOR REPAIR KIT キャブレタリペアキット	1	1	1	
20-20	2	3C8-02011-0	* CARBURETOR GASKET * キャブレタガasket	1	1	1	
20-20	3	3C8-03169-0	* PLUG * プラグ	1	1	1	

Fig. 20

ASSEMBLY · KIT PARTS
アッセンブリ・キットパーツ



26

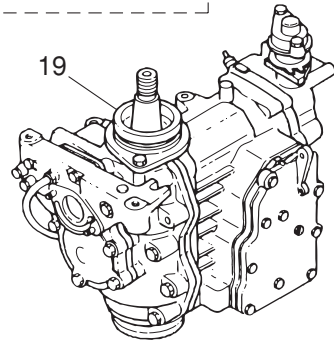
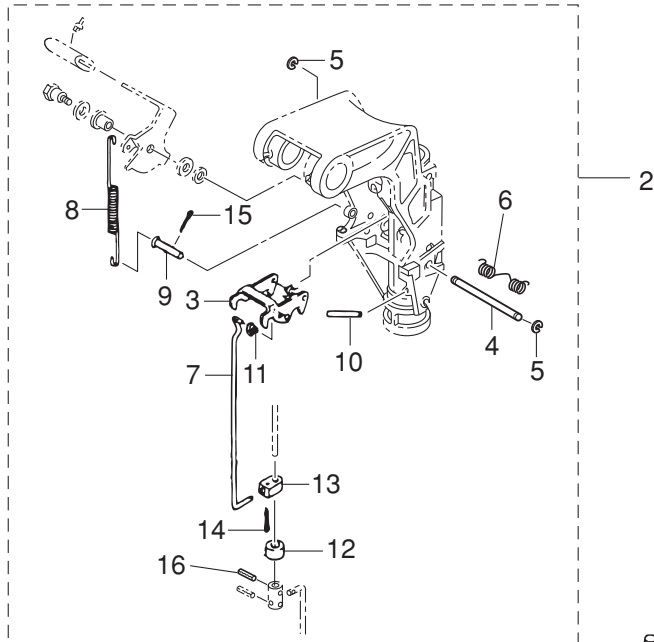
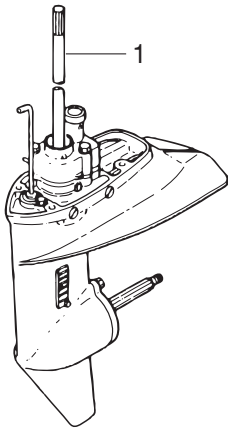


- 17 ELECTRIC STARTER KIT (P TYPE)
エレクトリックスタータキット (P タイプ)
- 18 ELECTRIC STARTER KIT (F TYPE)
エレクトリックスタータキット (F タイプ)
- 20 CARBURETOR REPAIR KIT
キャブレタリペアキット
- 21 POWER HEAD GASKET SET
パワーヘッドガスケットセット
- 22 WATER PUMP REPAIR KIT
ウォーターポンプリペアキット
- 23 WATER PUMP KIT (CHROME PLATED)
ウォーターポンプキット (クロムメッキ)
- 24 LOWER UNIT GASKET SET
ロウユニットガスケットセット
- 25 TILLER HANDLE KIT
ティラハンドルキット

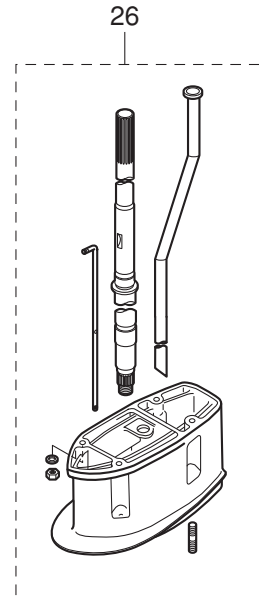
Ref.No. 見出番号	Part No. 部品番号	Description 部品名	Q'ty/個数			Remarks 備考	
			M99D2	M15D2	M18E2		
20-20	4	3LD-03147-0	* FLOAT VALVE * フロートバルブ	1	1	1	
20-20	5	3C8-03126-0	* FLOAT ARM PIN * フロートアームピン	1	1	1	
20-20	6	3C8-03125-0	* FLOAT * フロート	1	1	1	
20-20	7	3C8-03121-0	* FLOAT CHAMBER GASKET * フロートチャンバガasket	1	1	1	
20-20	8	3C8-03193-0	* GASKET * ガasketドレンスクリュ	1	1	1	
20-20	9	3C8-03182-0	* CARBURETOR COVER GASKET * キャブレタカバーガasket	1	1	1	
20-20	10	922503-0410	* SCREW * スクリュ	6	6	6	
20-21	1	3G2-87121-7	POWER HEAD GASKET SET パワーヘッドガasketセット	1	1		
20-21	2	3G4-87121-7	POWER HEAD GASKET SET パワーヘッドガasketセット			1	
20-21	4	351-01005-1	* CYLINDER HEAD GASKET * シリンダヘッドガasket	1	1		
20-21	5	350-01005-1	* CYLINDER HEAD GASKET * シリンダヘッドガasket			1	
20-21	6	346-01032-0	* THERMOSTAT CAP GASKET * サーマスタットキャップガasket	1	1	1	
20-21	7	350-02305-2	* EXHAUST COVER GASKET * エキゾーストカバーガasket	1	1	1	
20-21	8	350-02306-2	* EXHAUST COVER GASKET * エキゾーストカバーガasket	1	1	1	
20-21	9	350-00121-0	* OIL SEAL 25-45-8 * オイルシール 25-45-8	1	1	1	Crankshaft (Upper)
20-21	10	338-01403-0	* O-RING 2-55.5 * オリング 2-55.5	1	1	1	Magneto Basement
20-21	12	3M2-00122-0	* OIL SEAL 25-62-9.5 * オイルシール 25-62-9.5	1	1	1	Crankshaft (Lower)
20-21	14	350-02104-2	* INTAKE MANIFOLD GASKET * インテークマニホールドガasket A	1	1	1	
20-21	15	350-02105-3	* INTAKE MANIFOLD GASKET * インテークマニホールドガasket B	1	1	1	
20-21	16	3C8-03121-0	* FLOAT CHAMBER GASKET * フロートチャンバガasket	1	1	1	
20-21	17	3C8-02011-0	* CARBURETOR GASKET * キャブレタガasket	1	1	1	
20-21	18	3C8-03193-0	* GASKET * ガasketドレンスクリュ	1	1	1	
20-21	19	350-61012-2	* DRIVE SHAFT HOUSING GASKET * ドライブシャフトハウジングガasket	1	1	1	
20-21	20	350-01215-1	* OIL SEAL 12.8-25-7 * オイルシール 12.8-25-7	1	1	1	STD Bottom Cowl
20-21	21	3M3-01303-0	* ENGINE BASEMENT GASKET * エンジンベースガasket	1	1	1	
20-21	22	3G2-02414-1	* INTAKE SILENCER GASKET * インテークサイレンサガasket	1	1	1	
20-22	1	362-87322-1	WATER PUMP REPAIR KIT ウォーターポンプリペアキット	1	1	1	

Fig. 20

ASSEMBLY · KIT PARTS
アッセンブリ・キットパーツ



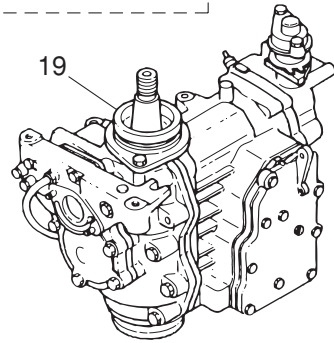
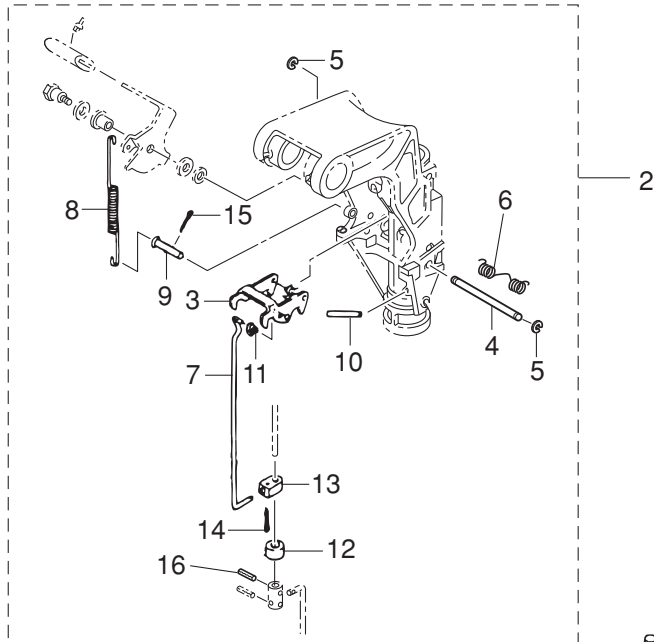
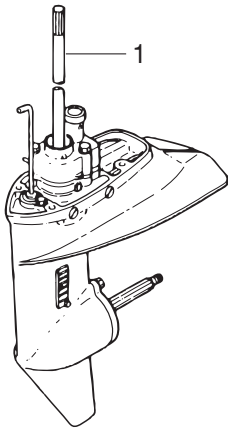
- 17 ELECTRIC STARTER KIT (P TYPE)
エレクトリックスタータキット (P タイプ)
- 18 ELECTRIC STARTER KIT (F TYPE)
エレクトリックスタータキット (F タイプ)
- 20 CARBURETOR REPAIR KIT
キャブレタリペアキット
- 21 POWER HEAD GASKET SET
パワーヘッドガスケットセット
- 22 WATER PUMP REPAIR KIT
ウォーターポンプリペアキット
- 23 WATER PUMP KIT (CHROME PLATED)
ウォーターポンプキット (クロムメッキ)
- 24 LOWER UNIT GASKET SET
ロワユニットガスケットセット
- 25 TILLER HANDLE KIT
ティラハンドルキット



Ref.No. 見出番号	Part No. 部品番号	Description 部品名	Q'ty/個数			Remarks 備考
			M99D2	M15D2	M18E2	
20-22	2	3FS-65029-0 * GUIDE PLATE GASKET * ガイドプレートガスケット	1	1	1	
20-22	3	334-65021-0 * WATER PUMP IMPELLER * ウォータポンプインペラ	1	1	1	
20-22	4	350-65022-0 * KEY φ2-16 * キー ホンプインペラ φ2-16	1	1	1	
20-22	5	350-65011-1 * PUMP CASE LINER * ホンプケースライナ	1	1	1	
20-22	6	350-65025-0 * WATER PUMP GUIDE PLATE * ウォータポンプガイドプレート	1	1	1	
20-22	7	9101E3-5652 * BOLT * ボルト	3	3	3	
20-23	1	362-65231-1 WATER PUMP KIT (CHROME PLATED) ウォータポンプキット (クロムメッキ)	1	1	1	
20-23	2	3FS-65029-0 * GUIDE PLATE GASKET * ガイドプレートガスケット	1	1	1	
20-23	3	334-65021-0 * WATER PUMP IMPELLER * ウォータポンプインペラ	1	1	1	
20-23	4	362-65238-0 * PUMP CASE LINER * ホンプケースライナ クロムメッキ	1	1	1	Chrome Plated
20-23	5	362-65239-0 * WATER PUMP GUIDE PLATE * ウォータポンプガイドプレート クロムメッキ	1	1	1	Chrome Plated
20-24	1	398-87321-3 LOWER UNIT GASKET SET ロウユニットガスケットセット	1	1	1	
20-24	2	3FS-65029-0 * GUIDE PLATE GASKET * ガイドプレートガスケット	1	1	1	
20-24	4	332-60006-0 * GASKET 8.1-15-1 * ガスケット 8.1-15-1	3	3	3	
20-24	5	121-32071-0 * O-RING 2.4-59.6 * オリング 2.4-59.6	1	1	1	Propeller Shaft Housing
20-24	6	346-65013-0 * OIL SEAL 17-30-9 * オイルシール 17-30-9	1	1	1	Propeller Shaft
20-24	7	332-60223-0 * OIL SEAL 13.8-26-9.5 * オイルシール 13.8-26-9.5	1	1	1	Pump Case (Lower)
20-24	8	336-62415-0 * O-RING 3.5-36 * オリング 3.5-36	2	2	2	Pump Case (Lower) Cam Rod Bushing
20-24	9	332-66021-0 * O-RING 2.4-5.8 * オリング 2.4-5.8	2	2	2	Cam Rod
20-25	1	398Q63000-4 TILLER HANDLE KIT ティラハンドルキット	1	1	1	for EP⇒EF
20-25	2	398Q63003-2 * TILLER HANDLE ASSY * ティラハンドルアッソ	1	1	1	
20-25	3	350-63064-0 * UNIVERSAL PINION * ユニバーサルピニオン	1	1	1	
20-25	4	350-63061-1 * THROTTLE SHAFT * スロットルシャフト B	1	1	1	
20-25	5	350-63063-0 * THROTTLE SHAFT SUPPORT * スロットルシャフトサポート	2	2	2	
20-25	6	910103-7630 * BOLT * ボルト	1	1	1	
20-25	7	945303-0600 * E-RING d=6 * エリング d=6	1	1	1	

Fig. 20

ASSEMBLY · KIT PARTS
アッセンブリ・キットパーツ



17
ELECTRIC STARTER KIT (P TYPE)
エレクトリックスタータキット (P タイプ)

18
ELECTRIC STARTER KIT (F TYPE)
エレクトリックスタータキット (F タイプ)

20
CARBURETOR REPAIR KIT
キャブレタリペアキット

21
POWER HEAD GASKET SET
パワーヘッドガスケットセット

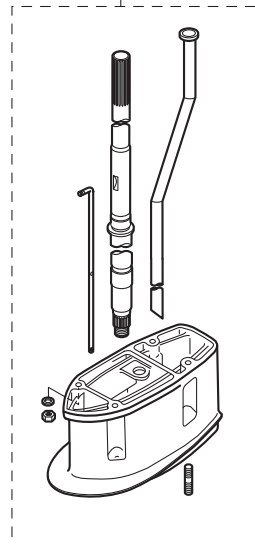
22
WATER PUMP REPAIR KIT
ウォーターポンプリペアキット

23
WATER PUMP KIT (CHROME PLATED)
ウォーターポンプキット (クロムメッキ)

24
LOWER UNIT GASKET SET
ロワユニットガスケットセット

25
TILLER HANDLE KIT
ティラハンドルキット

26



Ref.No. 見出番号	Part No. 部品番号	Description 部品名	Q'ty/個数			Remarks 備考	
			M9.9D2	M15D2	M18E2		
20-25	8	345-66226-0	* GROMMET 17-3 * グロメット 17-3	1	1	1	
20-25	9	353-83728-1	* PIN * ビン ケーブル	1	1	1	
20-25	10	930103-0600	* NUT * ナット	1	1	1	
20-25	11	3AA-83719-0	* WASHER 8.5-18-1.6 * ワッシャ 8.5-18-1.6	1	1	1	
20-25	12	951603-0800	* SNAP PIN d=8 * スナップピン d=8	1	1	1	
20-25	13	3B7-63733-0	* ROD SNAP 5-2.5 * ロッドスナップ 5-2.5	1	1	1	
20-25	14	398-63717-1	* ROD 5-65L * ロッド 5-65L	1	1	1	
20-25	15	930103-0500	* NUT * ナット	1	1	1	
20-25	16	346-67165-0	* GROMMET 68-20-2.8 * グロメット B ホトムカウル	1	1	1	
20-25	17	353-67162-0	* GROMMET 41-14-3 * グロメット ハッチェリコート	1	1	1	
20-26	1	398Q87314-0	EXTENSION HOUSING KIT (UL) エクステンションハウジングキット (UL)	1	1	1	for Transom "L"⇒"UL"
20-26	2	350Q61110-0	* EXTENSION HOUSING * エクステンションハウジング	1	1	1	
20-26	3	9153E3-0825	*STUD *スタッド	4	4	4	
20-26	6	350-65120-0	* WATER PIPE (UL) * ウォータパイプ (UL)	1	1	1	
20-26	7	350-64303-0	* DRIVE SHAFT (UL) * ドライブシャフト (UL)	1	1	1	
20-26	8	398-66014-0	* CAM ROD (UL) * カムロッド (UL)	1	1	1	
20-26	9	3P0-66233-0	WASHER ワッシャ	4	4	4	
20-26	10	930103-0800	NUT ナット	4	4	4	

索引

<C>			
CDユニット	6-32	エクステンションコード	19-15
CDユニットブラケット	6-33	エクステンションハウジング	20-26-2
Cリング	2-21	エクステンションハウジングキット (UL)	20-26-1
<E>		エレクトリックスタータキット (Fタイプ)	20-18-1
リング d=5	5-6	エレクトリックスタータキット (P)	20-17-1
リング d=5	20-5	エンジンショートブロックキット	20-19-1
リング d=6	10-63	エンジンショートブロックキット	20-19-3
リング d=6	12-32	エンジンベースガスケット	1-69
リング d=6	17-26	エンジンベースガスケット	20-21-21
リング d=6	20-25-7	<オ>	
<O>		オイルシール 12.8-25-7	12-2
Oリング	3-25	オイルシール 12.8-25-7	20-21-20
Oリング	16-16	オイルシール 13.8-26-9.5	9-41
Oリング 1.5-2.5	7-38	オイルシール 13.8-26-9.5	20-24-7
Oリング 1.5-2.5	20-17-27	オイルシール 14-20-4.5	13-3
Oリング 2.4-5.8	9-53	オイルシール 17-30-9	9-14
Oリング 2.4-5.8	20-24-9	オイルシール 17-30-9	20-24-6
Oリング 2.4-59.6	9-13	オイルシール 25-45-8	6-1
Oリング 2.4-59.6	20-24-5	オイルシール 25-45-8	20-21-9
Oリング 2.5-4.5	5-21	オイルシール 25-62-9.5	20-21-12
Oリング 2-55.5	6-3	オイルシールリング ロウ	2-4
Oリング 2-55.5	20-21-10	オルタネータアッシ	6-8
Oリング 3.5-22	10-24	<カ>	
Oリング 3.5-36	9-42	ガードパイプ ドライブシャフト	9-2
Oリング 3.5-36	9-54	ガイドプレート	6-20
Oリング 3.5-36	20-24-8	ガイドプレートガスケット	9-43
<ア>		ガイドプレートガスケット	20-22-2
アイドルエキゾーストポートグロメット	8-5	ガイドプレートガスケット	20-23-2
アジャストスクリュー スロットルフリクション	4-11	ガイドプレートガスケット	20-24-2
アジャストナット	11-14	ガスケット 10.2-16-0.5	12-28
アドバンサーム	1-46	ガスケット 6.2-11-1	6-48
アノード	1-20	ガスケット 8.1-15-1	1-24
アノード	10-3	ガスケット 8.1-15-1	9-7
アノード	10-38	ガスケット 8.1-15-1	20-24-4
<イ>		ガスケット ドレンスクリュー	4-16
イグニッションコイルアッシ W/ラベル	6-37-1	ガスケット ドレンスクリュー	20-20-8
インテークサイレンサ	3-31	ガスケット ドレンスクリュー	20-21-18
インテークサイレンサガスケット	3-36	カップ	3-24
インテークサイレンサガスケット	20-21-22	カバーフック	12-11
インテークマニホールドアッシ	3-1-1	カムロッド (L)	9-49-2
インテークマニホールドガスケット A	3-3	カムロッド (S)	9-49-1
インテークマニホールドガスケット A	20-21-14	カムロッド (UL)	20-26-8
インテークマニホールドガスケット B	3-4	カムロッドプッシング	9-52
インテークマニホールドガスケット B	20-21-15	カラー 4-6-21	5-27
<ウ>		カラー 6.1-8-4	5-33
ウェーブワッシャ	17-44	カラー 8.1-10.5-6.5	14-28
ウェーブワッシャ d=10	11-10	カラー 9.8-12.7-7.5	11-20
ウェーブワッシャ d=12	13-2	カラー ウォータパイプ	8-16
ウェーブワッシャ d=14	12-10	<キ>	
ウェーブワッシャ d=8	1-43	キー	6-16
ウェーブワッシャ d=8	5-31	キー ボンブインペラ φ2-16	9-36
ウェルチプラグ	1-12	キー ボンブインペラ φ2-16	20-22-4
ウォータストレーナ	9-30	ギヤケースアッシ	9-4
ウォータストレーナ サブ	9-33	キャップナット ブラケットボルト	10-12
ウォータパイプ (L)	8-14-2	キャブレタアッシ	4-1-1
ウォータパイプ (S)	8-14-1	キャブレタアッシ	4-1-2
ウォータパイプ (UL)	20-26-6	キャブレタガスケット	4-30
ウォータパイプオウキシリアリマウント	8-4	キャブレタガスケット	20-20-2
ウォータパイプシール (アッパ)	8-15	キャブレタガスケット	20-21-17
ウォータパイプシール (ロウ)	9-39	キャブレタカバー	4-18
ウォータポンプインペラ	9-35	キャブレタカバーガスケット	4-19
ウォータポンプインペラ	20-22-3	キャブレタカバーガスケット	20-20-9
ウォータポンプインペラ	20-23-3	キャブレタリベアキット	20-20-1
ウォータポンプガイドプレート	9-44	<ク>	
ウォータポンプガイドプレート	20-22-6	クイックコネクタ (タンクメール)	16-15
ウォータポンプガイドプレート クロムメッキ	20-23-5	クラッチ	9-24
ウォータポンプキット (クロムメッキ)	20-23-1	クラッチカム	9-50
ウォータポンプリベアキット	20-22-1	クラッチケーブルステアアッシ	14-14
<エ>		クランクシャフト A	2-10
エキサイタコイル	6-10	クランクシャフト B	2-11
エキゾーストカバー (インナ)	1-25-1	クランクシャフト C	2-14
エキゾーストカバーアッシ	1-22-1	クランクシャフト D	2-15
エキゾーストカバーガスケット	1-26	クランクシャフトサブアッシ	2-7
エキゾーストカバーガスケット	1-27	クランクピン	2-17
エキゾーストカバーガスケット	20-21-7	グラッド (アースワイヤ) L=110	10-51
エキゾーストカバーガスケット	20-21-8	グラッド (アースワイヤ) L=130	10-47
エキゾーストパイプ	8-7	グラッド (アースワイヤ) L=130	10-49
エキゾーストパイプガスケット	8-8	グラッドケーブル	7-22

グランドケーブル	20-17-30	シフトレバー	13-1
グランドケーブル	20-18-29	シフトレバーストップ	13-4
グランドケーブル(AV2) L=120	1-72	シフトレバーストップ	13-9
クランプ	16-5	シフトレバーストップアジャスト	13-7
クランプ	16-11	シフトロッド(L)	13-13-2
クランプ 6.5-47.5P	5-23	シフトロッド(S)	13-13-1
クランプ 6.5-47.5P	6-26	シフトロッドジョイント	13-14
クランプ 6.5-47.5P	12-23-2	シフトロッドレバー	13-16
クランプ 6.5-47.5P	20-17-19	シム 35-41.9-0.1	9-46-1
クランプ 6.5-47.5P	20-18-19	シム 35-41.9-0.15	9-46-2
クランプ 6.5-67P	1-65	シム 35-41.9-0.3	9-46-3
クランプ 6.5-67P	1-67	シム 35-41.9-0.5	9-46-4
クランプ 6.5-67P	7-20	ジョイントアッシ(アウトレット)	16-3
クランプ 6.5-67P	12-24	ジョイントアッシ(インレット)	16-2
クランプ 6.5-67P	20-17-8	ジョルダボルト	10-78
クランプ 6.5-67P	20-18-8	ジョルダボルト 6-8	10-57
クランプ 6-9.5L	12-23-1	シリンダブロック&クランクケースアッシ	1-1-1
クランプスクリュ	10-74	シリンダブロック&クランクケースアッシ	1-1-2
クランプスクリュアッシ	10-73	シリンダヘッドアッシ	1-11-1
クランプスクリュキット	10-72	シリンダヘッドアッシ	1-11-2
クランプスクリュパッド	10-77	シリンダヘッドガスケット	1-13-1
クランプスクリュハンドル	10-75	シリンダヘッドガスケット	1-13-2
クランプブラケット(L)	10-2	シリンダヘッドガスケット	20-21-4
クランプブラケット(R)	10-1	シリンダヘッドガスケット	20-21-5
グリスフィッティング	10-16	シリンダヘッドボルト	1-14-1
グリップ	11-8	シリンダヘッドボルト	1-70
グリップ	17-41	<ス>	
クリップ φ10	3-30	スイッチプロテクタ	7-43
クリップ φ10	12-30	スイッチプロテクタ	20-18-23
クリップ φ7	1-36	スイベルブラケット	10-15
クリップ φ7	1-39	スイベルブラケットシャフトアッシ	10-9
クリップ φ8	1-35	スクリュ	1-52
グロメット	17-33	スクリュ	1-66
グロメット	17-51	スクリュ	3-19
グロメット 17-2.7	3-32	スクリュ	3-33
グロメット 17-2.7	12-15	スクリュ	4-8
グロメット 17-2.7	12-16	スクリュ	4-14
グロメット 17-3	12-14	スクリュ	4-25
グロメット 17-3	20-25-8	スクリュ	5-26
グロメット 22-2.5	12-20	スクリュ	5-32
グロメット 22-2.5	14-31	スクリュ	6-9
グロメット 22-2.5	20-17-29	スクリュ	6-11
グロメット A	17-48	スクリュ	6-14-1
グロメット B	17-49	スクリュ	6-23
グロメット B ボトムカウル	12-17	スクリュ	6-25-1
グロメット B ボトムカウル	20-25-16	スクリュ	6-27
グロメット C	17-52	スクリュ	7-16
グロメット E	17-50	スクリュ	7-23
グロメット アップドライブシャフト	9-3	スクリュ	7-34
グロメット コード	19-11	スクリュ	7-35
グロメット シフトロッド 17-3	12-19	スクリュ	9-31
グロメット スロットルケーブル	14-13	スクリュ	9-34
グロメット バッテリーコード	12-18	スクリュ	11-9
グロメット バッテリーコード	20-25-17	スクリュ	12-25
<ケ>		スクリュ	17-5
ケーブルクリップアッシ	14-9	スクリュ	17-17
ケーブルジョイントアッシ	14-16	スクリュ	17-19
ケーブルターミナル	17-28	スクリュ	17-21
ケーブルターミナル ブラグ	6-19	スクリュ	17-39
ケーブルターミナル ブラグ	6-31	スクリュ	18-4
ケーブルターミナル ブラグ	6-36	スクリュ	20-17-10
ケーブルターミナル ブラグ	17-3	スクリュ	20-17-22
<コ>		スクリュ	20-17-24
コイルプレートアッシ W/オルタネータ	6-6	スクリュ	20-18-10
コーションデカール(A)	15-8	スクリュ	20-18-21
コーションデカール(B)	6-42	スクリュ	20-20-10
コードアッシ	18-7	スタータケース	5-2
コントロールレバー	17-42	スタータケーブル L=200	7-27
コンロッド	2-8	スタータケーブル L=200	20-17-12
<サ>		スタータケーブル L=200	20-18-12
サーモスタット	1-16	スタータシール	5-22
サーモスタットキャップ	1-17-1	スタータシャフト	5-12
サーモスタットキャップガスケット	1-18	スタータスプリング	5-10
サーモスタットキャップガスケット	20-21-6	スタータソレノイド	7-12
<シ>		スタータソレノイド	20-17-6
シーリングブラグ	2-16	スタータソレノイド	20-18-6
シーリングブラグ 4.9.4	1-2	スタータハンドル	5-17
シーリングプレート スタータ	5-20	スタータモータアッシ	7-2
シールリング 13.8-22-3.7	12-7	スタータモータアッシ	20-17-2
シールリング ドラッグリンク	14-29	スタータモータアッシ	20-18-2
シフトギヤアッシ	17-27	スタータモータブラケット	7-9
シフトポジションサイドデカール	18-11	スタータモータブラケット	20-17-5
シフトポジションデカール	18-10	スタータモータブラケット	20-18-5

スタータローブ φ5-1600	5-18	スロットルカム	6-28-1
スタータロック	5-29	スロットルカム	6-28-3
スタータロックカム	5-30	スロットルシャフト A	11-12-1
スタータロックスプリング	5-28	スロットルシャフト B	12-31
スタータロックロッド	1-44	スロットルシャフト B	20-25-4
スタータロックロッド	5-34	スロットルシャフトサポート	12-33
スタッド	1-48-1	スロットルシャフトサポート	20-25-5
スタッド	3-7-1	スロットルシャフトダンパ A	11-6
スタッド	3-9-1	スロットルデカール	11-4
スタッド	8-6	スロットルリミッタアーム	1-41
スタッド	20-26-3	スロットルリミッタシャフト	1-42
ステアリングシャフトアッシ	10-20	スロットルレバーアッシ	3-11
ステアリングフック	14-17	スロットルレバーエンド	3-13
ストップカムロッドブッシング	9-55	スロットルローラ	3-12
ストップリバーロックレバーグリッパ	10-54	<セ>	
ストップスイッチアッシ	12-21	セーフティローブ φ5-1600	19-2
ストップスイッチアッシ	18-5	セッティングピース チルトストップバ	10-46
ストップスイッチアッシ	18-13	セッティングプレート	10-43
ストップスイッチランヤードアッシ	12-22	セッティングリング	6-21
ストップスイッチランヤードアッシ	18-6	セパレートコード(イエロー)	19-12-2
ストップスクリュ	4-9	セパレートコード(ホワイト)	19-12-1
スナップクラッチピン	9-26	<タ>	
スナップピン d=8	1-60	ターミナルキャップ	7-26
スナップピン d=8	20-25-12	ターミナルキャップ	20-17-20
スパークプラグ (BR7HS-10)	1-68-1	ターミナルキャップ	20-18-20
スパークプラグデカール (BR7HS-10)	12-35-1	ターミナルキャップスタータ	7-28
スプリットピン 1.6-10	13-19	ターミナルキャップスタータ	20-17-13
スプリットピン 1.6-10	20-15	ターミナルキャップスタータ	20-18-13
スプリットピン 2.5-20	13-17	ダウエルピン 6-12	1-10
スプリットピン 2.5-22	13-8	ダウエルピン 6-12	8-3
スプリットピン 2-12	10-65	タコメータアッシ	19-3
スプリットピン 2-12	20-14	タコメータユニットキット	19-10
スプリットピン 3-22	9-64	タコメータリードワイヤ L=6000	19-9
スプリング	4-10	ダンパ(アッパ)	10-26
スプリング	11-15	ダンパ(ロワ)	10-31
スプリングクラッチ	9-27	<チ>	
スプリングチェックバルブ	1-4	チェックバルブ	1-31
スプリングチルトストップバ	20-6	チェックバルブ	4-24
スプリングボールジョイント	14-5	チョークソレノイド	7-31
スプリングリバーロックレバー B	20-8	チョークソレノイド	20-17-23
スプリングピン	10-41	チョークソレノイドフック	7-36
スプリングピン	20-10	チョークソレノイドフック	20-17-25
スプリングピン 3-10	11-11	チョークソレノイドブラケット	7-33
スプリングピン 3-12	7-37	チョークソレノイドブラケット	20-17-21
スプリングピン 3-12	9-51	チョークレバー	3-34
スプリングピン 3-12	13-15	チョークロッド	12-4
スプリングピン 3-12	20-16	チョークロッドブッシング	12-5
スプリングピン 3-12	20-17-26	チルトスイッチカバー	17-40
スプリングピン 3-16	5-11	チルトスイッチプラグ	17-43
スプリングピン 3-8	2-13	チルトストップバ	10-40
スプリングリテーナクラッチ	9-28	チルトハンドル	15-3
スプリングワッシャ	3-17	<ツ>	
スプリングワッシャ	5-16	ツインリモートコントロールキット	17-53
スプリングワッシャ	6-46	ツールキット	19-1
スプリングワッシャ	7-8	<テ>	
スプリングワッシャ	7-11	ディスタンスピース	10-5
スプリングワッシャ	7-24	ティラハンドル	11-3
スプリングワッシャ	13-11	ティラハンドルアッシ	11-1-1
スプリングワッシャ	14-8	ティラハンドルアッシ	20-25-2
スプリングワッシャ	14-11	ティラハンドルキット	20-25-1
スプリングワッシャ	14-20	ティラハンドルサブアッシ	11-2-1
スプリングワッシャ	19-8	デカール(トーパー)	18-9
スプリングワッシャ	20-17-4	デカール(レバー)	18-8
スプリングワッシャ	20-17-11	デカールセット (M15D2)	15-7-2
スプリングワッシャ	20-18-4	デカールセット (M18E2)	15-7-3
スプリングワッシャ	20-18-11	デカールセット (M9.9D2)	15-7-1
スパーサ	17-6	デテントスプリング	17-20
スパーサ 25.2-34-1.6	2-20	デテントリテーナ	17-18
スパーサ 6.1-12-12	20-12	デテントローラ	17-15
スパーサ 6-8-28.5	6-43	<ト>	
スパーサ スロットルシャフト A	11-5	トップカウルアッシ	15-1
スパーサ ニュートラルスイッチ 12-14-2.2	7-17	トップカウルサブアッシ	15-2
スパーサ ニュートラルスイッチ 12-14-2.2	20-18-27	トップカウルシール	15-6
スラストプレート	2-2	ドライブギヤ	17-29
スラストプレート	17-11	ドライブシャフト (L)	9-47-2
スラストプレート(アッパ)	10-23	ドライブシャフト (S)	9-47-1
スラストプレート クラウンクシャフト	2-1-1	ドライブシャフト (UL)	20-26-7
スラストホルダ プロペラ	9-61	ドライブシャフトハウジング (S)	8-1-1
スラストロッド	10-13	ドライブシャフトハウジング (L)	8-1-2
スラストロッドスプリング	10-14	ドライブシャフトハウジングガスケット	12-36
スロージェット (#60)	4-3-2	ドライブシャフトハウジングガスケット	20-21-19
スロージェット (#80)	4-3-1	ドラッグリンクアッシ G	14-22
スロットルアーム	17-25	ドラッグリンクスパーサ	14-32

トリムタブ	9-16	ピストンリングセット (0.5 O/S)	2-29-2
ドレンプラグ (エンジンベース)	13-20	ピックアップエルボアッシ (25L)	16-14
<ナ>		ビニオンアッシ	7-3
ナイロンナット 3/8-24UNF	14-23	ヒューズ 15A	7-30
ナイロンナット 4-P0.7	9-32	ヒューズワイヤアッシ L=355	7-29
ナイロンナット 6-P1.0	11-18	ヒューズワイヤアッシ L=355	20-17-14
ナイロンナット 6-P1.0	15-4	ヒューズワイヤアッシ L=355	20-18-14
ナイロンナット 7/8-14	10-10	ピンクラッチ φ5-30	9-25
ナイロンナット 8-P1.25	1-50	ピンケーブル	1-58
ナイロンナット 8-P1.25	14-24	ピンケーブル	20-25-9
ナイロンボール 3/16	1-3	ピンシフトロッドレバー	13-18
ナット	1-53	ピンシフトロッドレバー	20-9
ナット	1-55	<フ>	
ナット	1-61	フィッティングプレート	19-6
ナット	1-63	フィルタ	3-26
ナット	3-8-1	フィルタ	16-17
ナット	3-27	フェルゲージベントキャップアッシ (25L)	16-13
ナット	4-26	フックレバー	12-6
ナット	5-14	フックレバーブッシング 14-16.5-17.7	12-8
ナット	6-17	ブッシュロッドクラッチ	9-29
ナット	6-24	ブッシング	10-11
ナット	9-57	ブッシング 14.7-15.9-6	5-5
ナット	10-8	ブッシング 24-30-30	10-22
ナット	10-36	ブッシング 8.1-20	10-59
ナット	10-70	ブッシング 8.2-10-26.5	10-42
ナット	14-7	ブッシング 8.4-10-11	11-7
ナット	14-12	ブッシング 8-14.4	1-49
ナット	14-19	ブッシング A	17-12
ナット	17-8	ブッシング B	17-4
ナット	17-31	ブッシング D	17-46
ナット	19-7	ブッシングシフトレバーシャフト	13-12
ナット	20-25-10	フェエルコネクタ	16-10
ナット	20-25-15	フェエルコネクタ (エンジンメーラ)	12-26
ナット	20-26-10	フェエルコネクタ (タンクフィメーラ)	16-9
ナット 10-P1.25	12-27	フェエルコネクタマーク	16-8
ナット ベベルギヤ B	9-20	フェエルタンクアッシ 25L (トーハツ)	16-12
<ニ>		フェエルフィルタアッシ	3-23
ニップル 4.8-5	1-5	フライホイール	6-5
ニップル 4.8-5	3-2	フライホイール W/ギヤ	7-1
ニップル 5.5-5	1-6	フライホイール W/ギヤ	20-17-15
ニップル L	1-7	フライホイール W/ギヤ	20-18-15
ニュートラルスイッチ	7-14	ブライマバルブ	16-4
ニュートラルスイッチ	20-18-24	ブライマバルブアッシ	16-1
ニュートラルスイッチ (リモートコントロール)	18-3	ブラグ	4-4
ニュートラルスイッチアクチエータ	7-19	ブラグ	20-20-3
ニュートラルスイッチアクチエータ	20-18-26	ブラグ 8-8	9-6
ニュートラルスイッチブラケット	7-15	ブラグキャップ W/レジスタンス	6-41
ニュートラルスイッチブラケット	20-18-25	ブラグキャップ W/レジスタンス	6-51
ニュートラルロックアーム	17-36	ブラシ (-)	7-6
ニュートラルロックスプリング	17-37	ブラシ (+)	7-5
<ハ>		ブラシホルダ	7-4
バッテリーケーブル L=2000	7-25	ブラスチックリベット 6.5	3-35
バッテリーケーブル L=2000	20-17-16	フラッシングブラグ	19-13
バッテリーケーブル L=2000	20-18-16	ブランジャ チョークソレノイド	7-32
パワーヘッドガスケットセット	20-21-1	フリースロットルスプリング	17-24
パワーヘッドガスケットセット	20-21-2	フリースロットルドラム	17-45
バンドリードワイヤ	18-12	フリースロットルレバー	17-16
バンドリードワイヤ 100	7-40	フリースロットルローラ	17-22
バンドリードワイヤ 100	7-41	フリクションスプリング	10-18
バンドリードワイヤ 100	20-17-18	フリクションスプリング	10-45
バンドリードワイヤ 100	20-18-18	フリクションピース	10-17
<ヒ>		フリクションピース	11-13
ピストン	2-35-1	プレート ロックアーム	17-47
ピストン	2-39-1	プレコートスクリュ	4-22
ピストン (0.5 O/S)	2-35-2	プレコートボルト	9-15
ピストン (0.5 O/S)	2-39-2	フロート	4-7
ピストンピン	2-36	フロート	20-20-6
ピストンピン	2-40	フロートアームピン	4-6
ピストンピンクリップ	2-37	フロートアームピン	20-20-5
ピストンピンクリップ	2-41	フロートチャンバ	4-12
ピストンリペアキット	2-34-1	フロートチャンバガスケット	4-13
ピストンリペアキット	2-38-1	フロートチャンバガスケット	20-20-7
ピストンリペアキット (0.5 O/S)	2-34-2	フロートチャンバガスケット	20-21-16
ピストンリペアキット (0.5 O/S)	2-38-2	フロートバルブ	4-5-1
ピストンリング	2-27-1	フロートバルブ	20-20-4
ピストンリング	2-28-1	プロベラアッシ (10")	9-59-4
ピストンリング	2-30-1	プロベラアッシ (11.5")	9-59-5
ピストンリング (0.5 O/S)	2-27-2	プロベラアッシ (6")	9-59-1
ピストンリング (0.5 O/S)	2-28-2	プロベラアッシ (8")	9-59-2
ピストンリング (0.5 O/S)	2-30-2	プロベラアッシ (9")	9-59-3
ピストンリングセット	2-26-1	プロベラシャフト	9-23
ピストンリングセット	2-29-1	プロベラシャフトハウジング	9-10
ピストンリングセット (0.5 O/S)	2-26-2	プロベラシャフトハウジングアッシ	9-9

プロペラナット	9-63	ボルト	20-22-7
プロペラハードウェアキット	9-60	ボルト	20-25-6
<へ>		ボルト 10-45	10-27
ベベルギヤ B	9-19	ポンプカバー	4-21-1
ベベルギヤ C	9-21	ポンプカバーガasket	4-23
ベベルギヤアッシ(A)	9-18	ポンプケース(アッパ)	9-37
<ホ>		ポンプケース(ロワ)	9-40
ホース	1-30	ポンプケースライナ	9-38
ホース	1-38	ポンプケースライナ	20-22-5
ホース	3-29	ポンプケースライナクロムメッキ	20-23-4
ホース	12-29	ポンプダイヤフラム	4-27
ホース	16-6	ポンプボディ	4-29
ホース	16-7	ポンプボディガasket	4-28
ボールジョイント	14-2	<マ>	
ボールジョイント B	6-22	マウントブラケット(L)	10-32
ボールジョイントコネクタ	1-64	マウントブラケット(R)	10-33
ボールジョイントホルダ	14-3	マグネットベース	6-2
ボールベアリング	2-18	<メ>	
ボールベアリング	2-19	メインジェット(#110)	4-2-1
ボールベアリング 6205	9-8	メインジェット(#116)	4-2-2
ボールベアリング 6205	9-11	メインスイッチアッシ	7-42
ボールベアリング 6302	9-48	メインスイッチアッシ	18-1
ボトムカウル	12-1-1	メインスイッチアッシ	20-18-22
ホルダ	6-12	メインスイッチキー No.301	18-2-1
ホルダ マグネットコード	6-13	メインスイッチキー No.302	18-2-2
ホルダキャップ	14-4	メインスイッチキー No.303	18-2-3
ボルト	1-8-1	メインノズル	4-17-1
ボルト	1-19-1	メインノズル	4-17-2
ボルト	1-21	メータダンパ	19-5
ボルト	1-23	メータバルブ 12V-1.8W	19-4
ボルト	1-28-1	<ユ>	
ボルト	1-40	ユニバーサルピニオン	10-21
ボルト	1-73	ユニバーサルピニオン	20-25-3
ボルト	3-5-1	<ラ>	
ボルト	3-6-1	ラチェット	5-4
ボルト	3-14	ラバープラグ	4-20
ボルト	3-16	ラバーマウント(アッパ)	10-25
ボルト	3-20	ラバーマウント(ロワ)	10-30
ボルト	4-15	ラビンスパッキン	2-12
ボルト	5-13	<リ>	
ボルト	5-24-1	リードバルブアッシ	3-18
ボルト	6-4	リードワイヤ(ブラック)	7-39
ボルト	6-29	リードワイヤ(ブラック)	20-17-28
ボルト	6-34	リードワイヤバンド 100	6-30
ボルト	6-44	リードワイヤバンド 100	6-50
ボルト	6-47-1	リールアッシ	5-3
ボルト	6-47-2	リコイルスタータアッシ	5-1
ボルト	7-7	リターンズプリング A	5-8
ボルト	7-10	リターンズプリング B	5-9
ボルト	7-13	リバースロック	20-3
ボルト	7-25a	リバースロック(R)	10-60
ボルト	8-9	リバースロックアーム	10-61
ボルト	9-17	リバースロックシフトレバーキット	20-2
ボルト	9-45	リバースロックシャフト A	10-62
ボルト	9-56	リバースロックシャフト B	20-4
ボルト	10-4	リバースロックスプリング	10-67
ボルト	10-19	リバースロックスプリング(S)	10-68
ボルト	10-34	リバースロックリンク A	10-66
ボルト	10-35	リバースロックリンク B	20-7
ボルト	10-39	リバースロックリンクジョイント	20-13
ボルト	10-44	リバースロックレバー	10-52
ボルト	10-50	リバースロックレバーグリップ	10-53
ボルト	10-69	リバースロックロッド A	10-64
ボルト	11-16	リベット 3-22	10-76
ボルト	11-17	リモートコントロールストップコードアッシ L=3900	14-30-1
ボルト	11-19	リモートコントロールストップコードアッシ L=5900	14-30-2
ボルト	12-3	リモートコントロールフィッティングアッシ	14-1
ボルト	12-12	リモートコントロールヘッドアッシ(RC5C)	17-1
ボルト	12-34	リモートコントロールヘッドアッシ(RC5D)	17-2
ボルト	13-5-1	リヤハウジング	17-34
ボルト	13-10-1	リヤパネル	17-35
ボルト	14-10	<レ>	
ボルト	14-15	レクチファイヤキット	19-14
ボルト	14-18	レクチファイヤコンプリート	7-21
ボルト	14-27	レクチファイヤコンプリート	20-17-9
ボルト	17-14	レクチファイヤコンプリート	20-18-9
ボルト	17-32	<ロ>	
ボルト	20-17-3	ローブアンカ	5-19
ボルト	20-17-7	ローラ	17-10
ボルト	20-17-17	ローラベアリング 14-18-20	2-5
ボルト	20-18-3	ローラベアリング 16-24-20	9-5
ボルト	20-18-7	ローラベアリング 17-24-20	9-12
ボルト	20-18-17	ローラベアリング 20-26-16	2-9

ローラリテーナ	17-23
ロッド	3-15
ロッド 5-65L	1-54
ロッド 5-65L	20-25-14
ロッドアドバンサリンク B 5-60L	1-62
ロッドジョイント φ5	1-56
ロッドスナップ 3.4-1.6	3-22
ロッドスナップ 3.5-2	1-45
ロッドスナップ 3.5-2	5-35
ロッドスナップ 5-2.5	1-47
ロッドスナップ 5-2.5	1-57
ロッドスナップ 5-2.5	20-11
ロッドスナップ 5-2.5	20-25-13
ロワユニットアッシ (L)	20-1-1
ロワユニットアッシ (S)	20-1-2
ロワユニットアッシ (UL)	20-1-3
ロワユニットガスケットセット	20-24-1
<ワ>	
ワイヤカバー	17-30
ワッシャ	1-9-1
ワッシャ	1-15
ワッシャ	1-29
ワッシャ	1-71
ワッシャ	3-10-1
ワッシャ	3-21
ワッシャ	5-15
ワッシャ	5-25
ワッシャ	6-45
ワッシャ	6-49
ワッシャ	10-6
ワッシャ	10-7
ワッシャ	10-28
ワッシャ	10-58
ワッシャ	10-71
ワッシャ	13-6
ワッシャ	14-21
ワッシャ	14-26
ワッシャ	17-9
ワッシャ	17-13
ワッシャ	20-26-9
ワッシャ 12.5-24-1	7-18
ワッシャ 12.5-24-1	20-18-28
ワッシャ 12.5-32-2.5	9-62
ワッシャ 14-22-1	12-9
ワッシャ 17.1-22-1.5	9-22
ワッシャ 17-30-1.6	6-18
ワッシャ 5.5-14-1.2	14-6
ワッシャ 6.5-21-1	5-7
ワッシャ 6-16-1.5	6-35
ワッシャ 6-16-1.5	10-55
ワッシャ 6-16-1.5	12-13
ワッシャ 6-16-1.5	15-5
ワッシャ 8.1-16-1.5	1-51
ワッシャ 8.1-16-1.5	3-28
ワッシャ 8.1-16-1.5	9-58
ワッシャ 8.1-16-1.5	10-37
ワッシャ 8.5-18-1.6	1-59
ワッシャ 8.5-18-1.6	10-56
ワッシャ 8.5-18-1.6	20-25-11
ワッシャ 9.6-18-2	14-25
ワッシャ マウントラバーアッパ	10-29
ワッシャ リモコンボックス	17-7
ワッシャ ロックアーム	17-38

INDEX

<A>			
ADJUST SCREW	4-11	BOLT	20-17-3
ADJUSTING NUT	11-14	BOLT	20-17-7
ADVANCER ARM	1-46	BOLT	20-17-17
ALTERNATOR ASSY	6-8	BOLT	20-18-3
ANODE	1-20	BOLT	20-18-7
ANODE	10-3	BOLT	20-18-17
ANODE	10-38	BOLT	20-22-7
		BOLT	20-25-6
BALL BEARING	2-18	BOLT 10-45	10-27
BALL BEARING	2-19	BOLT 9.7-11-12-8.5	11-19
BALL BEARING 6205	9-8	BOTTOM COWL	12-1-1
BALL BEARING 6205	9-11	BRUSH HOLDER	7-4
BALL BEARING 6302	9-48	BUSHING	10-11
BALL JOINT	6-22	BUSHING	13-12
BALL JOINT	14-2	BUSHING	17-4
BALL JOINT CONNECTOR	1-64	BUSHING	17-12
BALL JOINT HOLDER	14-3	BUSHING	17-46
BAND	18-12	BUSHING 14.7-15.9-6	5-5
BAND 100	7-40	BUSHING 24-30-30	10-22
BAND 100	7-41	BUSHING 8.1-20	10-59
BAND 100	20-17-18	BUSHING 8.2-10-26.5	10-42
BAND 100	20-18-18	BUSHING 8.4-10-11	11-7
BATTERY CABLE L=2000	7-25	BUSHING 8-14-4	1-49
BATTERY CABLE L=2000	20-17-16	<C>	
BATTERY CABLE L=2000	20-18-16	CABLE CLIP ASSY	14-9
BEVEL GEAR ASSY (A)	9-18	CABLE JOINT ASSY	14-16
BEVEL GEAR B	9-19	CABLE TERMINAL	17-28
BEVEL GEAR C	9-21	CABLE TERMINAL PLUG	6-19
BOLT	1-8-1	CABLE TERMINAL PLUG	6-31
BOLT	1-19-1	CABLE TERMINAL PLUG	6-36
BOLT	1-21	CABLE TERMINAL PLUG	17-3
BOLT	1-23	CAM ROD (L)	9-49-2
BOLT	1-28-1	CAM ROD (S)	9-49-1
BOLT	1-40	CAM ROD (UL)	20-26-8
BOLT	1-73	CAM ROD BUSHING	9-52
BOLT	3-5-1	CAP NUT	10-12
BOLT	3-6-1	CARBURETOR ASSY	4-1-1
BOLT	3-14	CARBURETOR ASSY	4-1-2
BOLT	3-16	CARBURETOR COVER	4-18
BOLT	3-20	CARBURETOR COVER GASKET	4-19
BOLT	4-15	CARBURETOR COVER GASKET	20-20-9
BOLT	5-13	CARBURETOR GASKET	4-30
BOLT	5-24-1	CARBURETOR GASKET	20-20-2
BOLT	6-4	CARBURETOR GASKET	20-21-17
BOLT	6-29	CARBURETOR REPAIR KIT	20-20-1
BOLT	6-34	CAUTION DECAL (A)	15-8
BOLT	6-44	CAUTION DECAL (B)	6-42
BOLT	6-47-1	CD UNIT	6-32
BOLT	6-47-2	CD UNIT BRACKET	6-33
BOLT	7-7	CHECK VALVE	1-31
BOLT	7-10	CHECK VALVE	4-24
BOLT	7-13	CHOKE LEVER	3-34
BOLT	7-25a	CHOKE ROD	12-4
BOLT	8-9	CHOKE ROD BUSHING	12-5
BOLT	9-17	CHOKE SOLENOID	7-31
BOLT	9-45	CHOKE SOLENOID	20-17-23
BOLT	9-56	CHOKE SOLENOID BRACKET	7-33
BOLT	10-4	CHOKE SOLENOID BRACKET	20-17-21
BOLT	10-19	CHOKE SOLENOID HOOK	7-36
BOLT	10-34	CHOKE SOLENOID HOOK	20-17-25
BOLT	10-35	CLAMP	16-5
BOLT	10-39	CLAMP	16-11
BOLT	10-44	CLAMP 6.5-47.5P	5-23
BOLT	10-50	CLAMP 6.5-47.5P	6-26
BOLT	10-69	CLAMP 6.5-47.5P	12-23-2
BOLT	11-16	CLAMP 6.5-47.5P	20-17-19
BOLT	11-17	CLAMP 6.5-67P	20-18-19
BOLT	12-3	CLAMP 6.5-67P	1-65
BOLT	12-12	CLAMP 6.5-67P	1-67
BOLT	12-34	CLAMP 6.5-67P	7-20
BOLT	13-5-1	CLAMP 6.5-67P	12-24
BOLT	13-10-1	CLAMP 6.5-67P	20-17-8
BOLT	14-10	CLAMP 6.5-67P	20-18-8
BOLT	14-15	CLAMP 6-9.5L	12-23-1
BOLT	14-18	CLAMP BRACKET (L)	10-2
BOLT	14-27	CLAMP BRACKET (R)	10-1
BOLT	17-14	CLAMP SCREW	10-74
BOLT	17-32	CLAMP SCREW ASSY	10-73
		CLAMP SCREW HANDLE	10-75
		CLAMP SCREW KIT	10-72
		CLAMP SCREW PAD	10-77
		CLIP ϕ 10	3-30
		CLIP ϕ 10	12-30
		CLIP ϕ 7	1-36
		CLIP ϕ 7	1-39
		CLIP ϕ 8	1-35
		CLUTCH	9-24
		CLUTCH CABLE STAY ASSY	14-14
		CLUTCH CAM	9-50
		COIL PLATE ASSY W/ALTERNATOR	6-6
		COLLAR	8-16
		COLLAR 4-6-21	5-27
		COLLAR 6.1-8-4	5-33
		COLLAR 8.1-10.5-6.5	14-28
		COLLAR 9.8-12.7-7.5	11-20
		CONNECTING ROD	2-8
		CONTROL LEVER	17-42
		CORD ASSY	18-7
		COVER HOOK	12-11
		CRANK PIN	2-17
		CRANKSHAFT A	2-10
		CRANKSHAFT B	2-11
		CRANKSHAFT C	2-14
		CRANKSHAFT D	2-15
		CRANKSHAFT SUB-ASSY	2-7
		C-RING	2-21
		CUP	3-24
		CYL BLOCK & CRANKCASE ASSY	1-1-1
		CYL BLOCK & CRANKCASE ASSY	1-1-2
		CYLINDER HEAD ASSY	1-11-1
		CYLINDER HEAD ASSY	1-11-2
		CYLINDER HEAD BOLT	1-14-1
		CYLINDER HEAD BOLT	1-70
		CYLINDER HEAD GASKET	1-13-1
		CYLINDER HEAD GASKET	1-13-2
		CYLINDER HEAD GASKET	20-21-4
		CYLINDER HEAD GASKET	20-21-5
<D>			
DAMPER (LOWER)	10-31		
DAMPER (UPPER)	10-26		
DECAL (LEVER)	18-8		
DECAL (TOHATSU)	18-9		
DECAL SET (M15D2)	15-7-2		
DECAL SET (M18E2)	15-7-3		
DECAL SET (M9.9D2)	15-7-1		
DETENT RETAINER	17-18		
DETENT ROLLER	17-15		
DETENT SPRING	17-20		
DISTANCE PIECE	10-5		
DOWEL PIN 6-12	1-10		
DOWEL PIN 6-12	8-3		
DRAG LINK ASSY	14-22		
DRAG LINK SPACER	14-32		
DRAIN PLUG (ENGINE BASEMENT)	13-20		
DRIVE GEAR	17-29		
DRIVE SHAFT (L)	9-47-2		
DRIVE SHAFT (S)	9-47-1		
DRIVE SHAFT (UL)	20-26-7		
DRIVE SHAFT HOUSING (L)	8-1-2		
DRIVE SHAFT HOUSING (S)	8-1-1		
DRIVE SHAFT HOUSING GASKET	12-36		
DRIVE SHAFT HOUSING GASKET	20-21-19		
<E>			
ELECTRIC STARTER KIT (F)	20-18-1		
ELECTRIC STARTER KIT (P)	20-17-1		
ENGINE BASEMENT GASKET	1-69		
ENGINE BASEMENT GASKET	20-21-21		
ENGINE SHORT BLOCK KIT	20-19-1		
ENGINE SHORT BLOCK KIT	20-19-3		
E-RING d=5	5-6		
E-RING d=5	20-5		
E-RING d=6	10-63		
E-RING d=6	12-32		
E-RING d=6	17-26		
E-RING d=6	20-25-7		
EXCITER COIL	6-10		
EXHAUST COVER (INNER)	1-25-1		
EXHAUST COVER ASSY	1-22-1		

EXHAUST COVER GASKET	1-26	GROUND CABLE	7-22	NUT	1-53
EXHAUST COVER GASKET	1-27	GROUND CABLE	20-17-30	NUT	1-55
EXHAUST COVER GASKET	20-21-7	GROUND CABLE	20-18-29	NUT	1-61
EXHAUST COVER GASKET	20-21-8	GROUND CABLE L=120	1-72	NUT	1-63
EXHAUST PIPE	8-7	GROUND L=110	10-51	NUT	3-8-1
EXHAUST PIPE GASKET	8-8	GROUND L=130	10-47	NUT	3-27
EXTENSION CORD	19-15	GROUND L=130	10-49	NUT	4-26
EXTENSION HOUSING	20-26-2	GUIDE PLATE	6-20	NUT	5-14
EXTENSION HOUSING KIT (UL)	20-26-1	GUIDE PLATE GASKET	9-43	NUT	6-17
<F>		GUIDE PLATE GASKET	20-22-2	NUT	6-24
FILTER	3-26	GUIDE PLATE GASKET	20-23-2	NUT	9-20
FILTER	16-17	GUIDE PLATE GASKET	20-24-2	NUT	9-57
FITTING PLATE	19-6	<H>		NUT	10-8
FLOAT	4-7	HOLDER	6-12	NUT	10-36
FLOAT	20-20-6	HOLDER	6-13	NUT	10-70
FLOAT ARM PIN	4-6	HOLDER CAP	14-4	NUT	14-7
FLOAT ARM PIN	20-20-5	HOOK LEVER	12-6	NUT	14-12
FLOAT CHAMBER	4-12	HOOK LEVER BUSHING 14-16.5-17.7	12-8	NUT	14-19
FLOAT CHAMBER GASKET	4-13	HOSE	1-30	NUT	17-8
FLOAT CHAMBER GASKET	20-20-7	HOSE	1-38	NUT	17-31
FLOAT CHAMBER GASKET	20-21-16	HOSE	3-29	NUT	19-7
FLOAT VALVE	4-5-1	HOSE	12-29	NUT	20-25-10
FLOAT VALVE	20-20-4	HOSE	16-6	NUT	20-25-15
FLUSHING PLUG	19-13	HOSE	16-7	NUT	20-26-10
FLYWHEEL	6-5	<I>		NUT 10-P1.25	12-27
FLYWHEEL W/GEAR	7-1	IDLE EXHAUST PORT GROMMET	8-5	NYLON BALL 3/16	1-3
FLYWHEEL W/GEAR	20-17-15	IGNITION COIL ASSY W/LABEL	6-37-1	NYLON NUT 3/8-24UNF	14-23
FLYWHEEL W/GEAR	20-18-15	INTAKE MANIFOLD ASSY	3-1-1	NYLON NUT 4-P0.7	9-32
FREE THROTTLE DRUM	17-45	INTAKE MANIFOLD GASKET	3-3	NYLON NUT 6-P1.0	11-18
FREE THROTTLE LEVER	17-16	INTAKE MANIFOLD GASKET	3-4	NYLON NUT 6-P1.0	15-4
FREE THROTTLE ROLLER	17-22	INTAKE MANIFOLD GASKET	20-21-14	NYLON NUT 7/8-14	10-10
FREE THROTTLE SPRING	17-24	INTAKE MANIFOLD GASKET	20-21-15	NYLON NUT 8-P1.25	1-50
FRICTION PIECE	10-17	INTAKE SILENCER	3-31	NYLON NUT 8-P1.25	14-24
FRICTION PIECE	11-13	INTAKE SILENCER GASKET	3-36	<O>	
FRICTION SPRING	10-18	INTAKE SILENCER GASKET	20-21-22	OIL SEAL 12.8-25-7	12-2
FRICTION SPRING	10-45	<J>		OIL SEAL 12.8-25-7	20-21-20
FUEL CONNECTOR	16-9	JOINT ASSY (INLET)	16-2	OIL SEAL 13.8-26-9.5	9-41
FUEL CONNECTOR	16-10	JOINT ASSY (OUTLET)	16-3	OIL SEAL 13.8-26-9.5	20-24-7
FUEL CONNECTOR (MALE)	12-26	<K>		OIL SEAL 14-20-4.5	13-3
FUEL CONNECTOR MARK	16-8	KEY 19-7-5	6-16	OIL SEAL 17-30-9	9-14
FUEL FILTER ASSY	3-23	KEY ϕ 2-16	9-36	OIL SEAL 17-30-9	20-24-6
FUEL GAUGE VENT CAP ASSY (25L)	16-13	KEY ϕ 2-16	20-22-4	OIL SEAL 25-45-8	6-1
FUEL TANK ASSY 25L	16-12	<L>		OIL SEAL 25-45-8	20-21-9
FUSE 15A	7-30	LABYRINTH PACKING	2-12	OIL SEAL 25-62-9.5	2-3
FUSE WIRE ASSY L=355	7-29	LEAD WIRE	7-39	OIL SEAL 25-62-9.5	20-21-12
FUSE WIRE ASSY L=355	20-17-14	LEAD WIRE	20-17-28	OIL SEALING RING 34-56.5-7.5	2-4
FUSE WIRE ASSY L=355	20-18-14	LEAD WIRE BAND 100	6-30	O-RING	3-25
<G>		LEAD WIRE BAND 100	6-50	O-RING	16-16
GASKET	4-16	LOWER UNIT ASSY (L)	20-1-1	O-RING 1.5-2.5	7-38
GASKET	20-20-8	LOWER UNIT ASSY (S)	20-1-2	O-RING 1.5-2.5	20-17-27
GASKET	20-21-18	LOWER UNIT ASSY (UL)	20-1-3	O-RING 2.4-5.8	9-53
GASKET 10.2-16-0.5	12-28	LOWER UNIT GASKET SET	20-24-1	O-RING 2.4-5.8	20-24-9
GASKET 6.2-11-1	6-48	<M>		O-RING 2.4-59.6	9-13
GASKET 8.1-15-1	1-24	MAGNETO BASEMENT	6-2	O-RING 2.4-59.6	20-24-5
GASKET 8.1-15-1	9-7	MAIN JET (#110)	4-2-1	O-RING 2.5-4.5	5-21
GASKET 8.1-15-1	20-24-4	MAIN JET (#116)	4-2-2	O-RING 2-55.5	6-3
GEAR CASE ASSY	9-4	MAIN NOZZLE	4-17-1	O-RING 2-55.5	20-21-10
GIRD PIPE	9-2	MAIN NOZZLE	4-17-2	O-RING 3.5-22	10-24
GREASE FITTING	10-16	MAIN SWITCH ASSY	7-42	O-RING 3.5-36	9-42
GRIP	11-8	MAIN SWITCH ASSY	18-1	O-RING 3.5-36	9-54
GRIP	17-41	MAIN SWITCH ASSY	20-18-22	O-RING 3.5-36	20-24-8
GROMMET	17-33	MAIN SWITCH KEY No.301	18-2-1	<P>	
GROMMET	17-48	MAIN SWITCH KEY No.302	18-2-2	PICK-UP ELBOW ASSY (25L)	16-14
GROMMET	17-49	MAIN SWITCH KEY No.303	18-2-3	PIN	1-58
GROMMET	17-50	METER BULB 12V-1.8W	19-4	PIN	13-18
GROMMET	17-51	METER DAMPER	19-5	PIN	20-9
GROMMET	17-52	MOUNT BRACKET (L)	10-32	PIN	20-25-9
GROMMET 17-2.7	3-32	MOUNT BRACKET (R)	10-33	PIN ϕ 5-30	9-25
GROMMET 17-2.7	12-15	<N>		PINION ASSY	7-3
GROMMET 17-2.7	12-16	NEGATIVE BRUSH	7-6	PISTON	2-35-1
GROMMET 17-3	12-14	NEUTRAL LOCK ARM	17-36	PISTON	2-39-1
GROMMET 17-3	12-19	NEUTRAL LOCK SPRING	17-37	PISTON (0.5 O/S)	2-35-2
GROMMET 17-3	20-25-8	NEUTRAL SWITCH	7-14	PISTON (0.5 O/S)	2-39-2
GROMMET 22-2.5	12-20	NEUTRAL SWITCH	20-18-24	PISTON PIN	2-36
GROMMET 22-2.5	14-31	NEUTRAL SWITCH (REMOTE CONT)	18-3	PISTON PIN	2-40
GROMMET 22-2.5	20-17-29	NEUTRAL SWITCH ACTUATOR	7-19	PISTON PIN CLIP	2-37
GROMMET 26.1-11.5	9-3	NEUTRAL SWITCH ACTUATOR	20-18-26	PISTON PIN CLIP	2-41
GROMMET 40-13-3	19-11	NEUTRAL SWITCH BRACKET	7-15	PISTON REPAIR KIT	2-34-1
GROMMET 41-14-3	12-18	NEUTRAL SWITCH BRACKET	20-18-25	PISTON REPAIR KIT	2-38-1
GROMMET 41-14-3	20-25-17	NIPPLE 4.8-5	1-5	PISTON REPAIR KIT (0.5 O/S)	2-34-2
GROMMET 68-20-2.8	12-17	NIPPLE 4.8-5	3-2	PISTON REPAIR KIT (0.5 O/S)	2-38-2
GROMMET 68-20-2.8	20-25-16	NIPPLE 5.5-5	1-6	PISTON RING	2-27-1
GROMMET 68-20-3	14-13	NIPPLE 5-4-5	1-7	PISTON RING	2-28-1

PISTON RING	2-30-1	ROD JOINT ϕ 5	1-56	SLOW JET (#80)	4-3-1
PISTON RING (0.5 O/S)	2-27-2	ROD SNAP 3.4-1.6	3-22	SNAP	9-26
PISTON RING (0.5 O/S)	2-28-2	ROD SNAP 3.5-2	1-45	SNAP PIN d=8	1-60
PISTON RING (0.5 O/S)	2-30-2	ROD SNAP 3.5-2	5-35	SNAP PIN d=8	20-25-12
PISTON RING SET	2-26-1	ROD SNAP 5-2.5	1-47	SPACER	11-5
PISTON RING SET	2-29-1	ROD SNAP 5-2.5	1-57	SPACER	17-6
PISTON RING SET (0.5 O/S)	2-26-2	ROD SNAP 5-2.5	20-11	SPACER 12-14-2.2	7-17
PISTON RING SET (0.5 O/S)	2-29-2	ROD SNAP 5-2.5	20-25-13	SPACER 12-14-2.2	20-18-27
PLASTIC RIVET 6.5	3-35	ROLLER	17-10	SPACER 25.2-34-1.6	2-20
PLATE	17-47	ROLLER BEARING 14-18-20	2-5	SPACER 6.1-12-12	20-12
PLUG	4-4	ROLLER BEARING 16-24-20	9-5	SPACER 6-8-28.5	6-43
PLUG	20-20-3	ROLLER BEARING 17-24-20	9-12	SPARK PLUG (BR7HS10)	1-68-1
PLUG 8-8	9-6	ROLLER BEARING 20-26-16	2-9	SPARK PLUG DECAL (BR7HS10)	12-35-1
PLUG CAP W/RESISTANCE	6-41	ROLLER RETAINER	17-23	SPLIT PIN 1.6-10	13-19
PLUG CAP W/RESISTANCE	6-51	ROPE ANCHOR	5-19	SPLIT PIN 1.6-10	20-15
PLUNGER	7-32	RUBBER MOUNT (LOWER)	10-30	SPLIT PIN 2.5-20	13-17
POSITIVE BRUSH	7-5	RUBBER MOUNT (UPPER)	10-25	SPLIT PIN 2.5-22	13-8
POWER HEAD GASKET SET	20-21-1	RUBBER PLUG	4-20	SPLIT PIN 2-12	10-65
POWER HEAD GASKET SET	20-21-2	<S>		SPLIT PIN 2-12	20-14
PRE-COATED BOLT	9-15	SAFETY ROPE ϕ 5-1600	19-2	SPLIT PIN 3-22	9-64
PRE-COATED SCREW	4-22	SCREW	1-52	SPRING	1-4
PRIMER BULB	16-4	SCREW	1-66	SPRING	4-10
PRIMER BULB ASSY	16-1	SCREW	3-19	SPRING	9-27
PROPELLER ASSY (10")	9-59-4	SCREW	3-33	SPRING	11-15
PROPELLER ASSY (11.5")	9-59-5	SCREW	4-8	SPRING	14-5
PROPELLER ASSY (6")	9-59-1	SCREW	4-14	SPRING	20-6
PROPELLER ASSY (8")	9-59-2	SCREW	4-25	SPRING	20-8
PROPELLER ASSY (9")	9-59-3	SCREW	5-26	SPRING PIN	10-41
PROPELLER HARDWARE KIT	9-60	SCREW	5-32	SPRING PIN	20-10
PROPELLER NUT	9-63	SCREW	6-9	SPRING PIN 3-10	11-11
PROPELLER SHAFT	9-23	SCREW	6-11	SPRING PIN 3-12	7-37
PROPELLER SHAFT HOUSING	9-10	SCREW	6-14-1	SPRING PIN 3-12	9-51
PROPELLER SHAFT HOUSING ASSY	9-9	SCREW	6-23	SPRING PIN 3-12	13-15
PUMP BODY	4-29	SCREW	6-25-1	SPRING PIN 3-12	20-16
PUMP BODY GASKET	4-28	SCREW	6-27	SPRING PIN 3-12	20-17-26
PUMP CASE (LOWER)	9-40	SCREW	7-16	SPRING PIN 3-16	5-11
PUMP CASE (UPPER)	9-37	SCREW	7-23	SPRING PIN 3-8	2-13
PUMP CASE LINER	9-38	SCREW	7-34	SPRING RETAINER	9-28
PUMP CASE LINER	20-22-5	SCREW	7-35	SPRING WASHER	3-17
PUMP CASE LINER	20-23-4	SCREW	9-31	SPRING WASHER	5-16
PUMP COVER	4-21-1	SCREW	9-34	SPRING WASHER	6-46
PUMP COVER GASKET	4-23	SCREW	11-9	SPRING WASHER	7-8
PUMP DIAPHRAGM	4-27	SCREW	12-25	SPRING WASHER	7-11
PUSH ROD	9-29	SCREW	17-5	SPRING WASHER	7-24
<Q>		SCREW	17-17	SPRING WASHER	13-11
QUICK-CONNECTOR (MALE)	16-15	SCREW	17-19	SPRING WASHER	14-8
<R>		SCREW	17-21	SPRING WASHER	14-11
RATCHET	5-4	SCREW	17-39	SPRING WASHER	14-20
REAR HOUSING	17-34	SCREW	18-4	SPRING WASHER	19-8
REAR PANEL	17-35	SCREW	20-17-10	SPRING WASHER	20-17-4
RECOIL STARTER ASSY	5-1	SCREW	20-17-22	SPRING WASHER	20-17-11
RECTIFIER COMPLETE	7-21	SCREW	20-17-24	SPRING WASHER	20-18-4
RECTIFIER COMPLETE	20-17-9	SCREW	20-18-10	SPRING WASHER	20-18-11
RECTIFIER COMPLETE	20-18-9	SCREW	20-18-21	STARTER CABLE L=200	7-27
RECTIFIER KIT	19-14	SCREW	20-20-10	STARTER CABLE L=200	20-17-12
REED VALVE ASSY	3-18	SEAL RING	14-29	STARTER CABLE L=200	20-18-12
REEL ASSY	5-3	SEAL RING 13.8-22-3.7	12-7	STARTER CASE	5-2
REMOTE CONTROL FITTING ASSY	14-1	SEALING PLATE	5-20	STARTER HANDLE	5-17
REMOTE CONTROL HEAD ASSY (RC5C)	17-1	SEALING PLUG	2-16	STARTER LOCK	5-29
REMOTE CONTROL HEAD ASSY (RC5D)	17-2	SEALING PLUG 4.9-4	1-2	STARTER LOCK CAM	5-30
REMOTE CONTROL STOP CORD ASSY L=3900	14-30-1	SEPARATE CORD	19-12-1	STARTER LOCK ROD	1-44
REMOTE CONTROL STOP CORD ASSY L=5900	14-30-2	SEPARATE CORD	19-12-2	STARTER LOCK ROD	5-34
RETURN SPRING	5-8	SETTING PIECE	10-46	STARTER LOCK SPRING	5-28
RETURN SPRING	5-9	SETTING PLATE	10-43	STARTER MOTOR ASSY	7-2
REVERSE LOCK	20-3	SETTING RING	6-21	STARTER MOTOR ASSY	20-17-2
REVERSE LOCK (R)	10-60	SHIFT GEAR ASSY	17-27	STARTER MOTOR ASSY	20-18-2
REVERSE LOCK ARM	10-61	SHIFT LEVER	13-1	STARTER MOTOR BRACKET	7-9
REVERSE LOCK LEVER	10-52	SHIFT LEVER STOP ADJUST	13-7	STARTER MOTOR BRACKET	20-17-5
REVERSE LOCK LEVER GRIP	10-53	SHIFT LEVER STOPPER	13-4	STARTER MOTOR BRACKET	20-18-5
REVERSE LOCK LINK	10-66	SHIFT LEVER STOPPER	13-9	STARTER ROPE ϕ 5-1600	5-18
REVERSE LOCK LINK	20-7	SHIFT POSITION DECAL	18-10	STARTER SEAL	5-22
REVERSE LOCK LINK JOINT	20-13	SHIFT POSITION SIDE DECAL	18-11	STARTER SHAFT	5-12
REVERSE LOCK ROD	10-64	SHIFT ROD (L)	13-13-2	STARTER SOLENOID	7-12
REVERSE LOCK SHAFT	10-62	SHIFT ROD (S)	13-13-1	STARTER SOLENOID	20-17-6
REVERSE LOCK SHAFT	20-4	SHIFT ROD JOINT	13-14	STARTER SOLENOID	20-18-6
REVERSE LOCK SHIFT LEVER KIT	20-2	SHIFT ROD LEVER	13-16	STARTER SPRING	5-10
REVERSE LOCK SPRING	10-67	SHIM 35-41.9-0.1	9-46-1	STEERING HOOK	14-17
REVERSE LOCK SPRING (S)	10-68	SHIM 35-41.9-0.15	9-46-2	STEERING SHAFT ASSY	10-20
RIVET 3-22	10-76	SHIM 35-41.9-0.3	9-46-3	STOP SCREW	4-9
ROD	3-15	SHIM 35-41.9-0.5	9-46-4	STOP SWITCH ASSY	12-21
ROD 5-60L	1-62	SHOULDER BOLT	10-78	STOP SWITCH ASSY	18-5
ROD 5-65L	1-54	SHOULDER BOLT 6-8	10-57	STOP SWITCH ASSY	18-13
ROD 5-65L	20-25-14	SLOW JET (#60)	4-3-2	STOP SWITCH LANYARD ASSY	12-22

STOP SWITCH LANYARD ASSY.....	18-6	WASHER	14-21
STOPPER	9-55	WASHER	14-26
STOPPER	10-54	WASHER	17-7
STUD.....	1-48-1	WASHER	17-9
STUD.....	3-7-1	WASHER	17-13
STUD.....	3-9-1	WASHER	17-38
STUD.....	8-6	WASHER	20-26-9
STUD.....	20-26-3	WASHER 10.5-27-1.2.....	10-29
SWITCH PROTECTOR (FOOLPROOF) ..	7-43	WASHER 12.5-24-1.....	7-18
SWITCH PROTECTOR (FOOLPROOF) ...	20-18-23	WASHER 12.5-24-1.....	20-18-28
SWIVEL BRACKET	10-15	WASHER 12.5-32-2.5.....	9-62
SWIVEL BRACKET SHAFT ASSY.....	10-9	WASHER 14-22-1.....	12-9
<T>		WASHER 17.1-22-1.5.....	9-22
TACHOMETER ASSY.....	19-3	WASHER 17-30-1.6.....	6-18
TACHOMETER LEAD WIRE L=6000.....	19-9	WASHER 5.5-14-1.2.....	14-6
TACHOMETER UNIT KIT	19-10	WASHER 6.5-21-1.....	5-7
TERMINAL CAP 8-13-28.....	7-28	WASHER 6-16-1.5.....	6-35
TERMINAL CAP 8-13-28.....	20-17-13	WASHER 6-16-1.5.....	10-55
TERMINAL CAP 8-13-28.....	20-18-13	WASHER 6-16-1.5.....	12-13
TERMINAL CAP 8-13-30.....	7-26	WASHER 6-16-1.5.....	15-5
TERMINAL CAP 8-13-30.....	20-17-20	WASHER 8.1-16-1.5.....	1-51
TERMINAL CAP 8-13-30.....	20-18-20	WASHER 8.1-16-1.5.....	3-28
THERMOSTAT	1-16	WASHER 8.1-16-1.5.....	9-58
THERMOSTAT CAP.....	1-17-1	WASHER 8.1-16-1.5.....	10-37
THERMOSTAT CAP GASKET	1-18	WASHER 8.5-18-1.6.....	1-59
THERMOSTAT CAP GASKET	20-21-6	WASHER 8.5-18-1.6.....	10-56
THROTTLE ARM.....	17-25	WASHER 8.5-18-1.6.....	20-25-11
THROTTLE CAM.....	6-28-1	WASHER 9.6-18-2.....	14-25
THROTTLE CAM.....	6-28-3	WATER PIPE (L).....	8-14-2
THROTTLE DECAL.....	11-4	WATER PIPE (S).....	8-14-1
THROTTLE LEVER ASSY.....	3-11	WATER PIPE (UL).....	20-26-6
THROTTLE LEVER END	3-13	WATER PIPE AUXILIARY MOUNT.....	8-4
THROTTLE LIMITER ARM	1-41	WATER PIPE SEAL (LOWER).....	9-39
THROTTLE LIMITER SHAFT	1-42	WATER PIPE SEAL (UPPER).....	8-15
THROTTLE ROLLER.....	3-12	WATER PUMP GUIDE PLATE.....	9-44
THROTTLE SHAFT.....	11-12-1	WATER PUMP GUIDE PLATE.....	20-22-6
THROTTLE SHAFT.....	12-31	WATER PUMP GUIDE PLATE.....	20-23-5
THROTTLE SHAFT.....	20-25-4	WATER PUMP IMPELLER	9-35
THROTTLE SHAFT DAMPER.....	11-6	WATER PUMP IMPELLER	20-22-3
THROTTLE SHAFT SUPPORT	12-33	WATER PUMP IMPELLER	20-23-3
THROTTLE SHAFT SUPPORT	20-25-5	WATER PUMP KIT (CHROME PLATED) ..	20-23-1
THRUST HOLDER	9-61	WATER PUMP REPAIR KIT	20-22-1
THRUST PLATE	2-1-1	WATER STRAINER.....	9-30
THRUST PLATE	2-2	WATER STRAINER.....	9-33
THRUST PLATE	17-11	WAVE WASHER	17-44
THRUST PLATE (UPPER)	10-23	WAVE WASHER d=10	11-10
THRUST ROD	10-13	WAVE WASHER d=12	13-2
THRUST ROD SPRING	10-14	WAVE WASHER d=14	12-10
TILLER HANDLE.....	11-3	WAVE WASHER d=8	1-43
TILLER HANDLE ASSY	11-1-1	WAVE WASHER d=8	5-31
TILLER HANDLE ASSY	20-25-2	WELCH PLUG.....	1-12
TILLER HANDLE KIT	20-25-1	WIRE COVER.....	17-30
TILLER HANDLE SUB-ASSY	11-2-1		
TILT HANDLE	15-3		
TILT STOPPER.....	10-40		
TILT SWITCH COVER	17-40		
TILT SWITCH PLUG.....	17-43		
TOOL KIT	19-1		
TOP COWL ASSY (SERVICE).....	15-1		
TOP COWL SEAL.....	15-6		
TOP COWL SUB-ASSY.....	15-2		
TRIM TAB.....	9-16		
TWIN REMOTE CONTROL KIT.....	17-53		
<U>			
UNIVERSAL PINION	10-21		
UNIVERSAL PINION	20-25-3		
<W>			
WASHER	1-9-1		
WASHER	1-15		
WASHER	1-29		
WASHER	1-71		
WASHER	3-10-1		
WASHER	3-21		
WASHER	5-15		
WASHER	5-25		
WASHER	6-45		
WASHER	6-49		
WASHER	10-6		
WASHER	10-7		
WASHER	10-28		
WASHER	10-58		
WASHER	10-71		
WASHER	13-6		

INDEX (Parts Number)

121-32071-0	9-13	345-67169-0	19-11	350-05013-1	5-18	350-67154-0	3-35
121-32071-0	20-24-5	345-76023-0	12-20	350-05104-1	5-3	350-76010-0	7-2
128-02605-1	6-43	345-76023-0	14-31	350-05105-0	5-2	350-76010-0	20-17-2
151-33159-0	6-48	345-76023-0	20-17-29	350-05116-1	5-20	350-76010-0	20-18-2
309-06972-0	12-23-2	345-83721-0	14-2	350-05123-0	5-8	350-76011-0	7-9
309-06972-0	20-17-19	346-00116-0	2-20	350-05124-0	5-9	350-76011-0	20-17-5
309-06972-0	20-18-19	346-01032-0	1-18	350-05132-0	5-12	350-76011-0	20-18-5
332-00021-1	2-36	346-01032-0	20-21-6	350-05136-0	5-21	350-76012-0	7-5
332-01121-1	1-3	346-05228-1	6-22	350-05211-0	1-41	350-76013-0	7-6
332-01122-0	1-4	346-05234-0	1-56	350-05217-0	5-34	350-76014-0	7-4
332-60005-2	9-6	346-06999-0	6-41	350-05222-0	1-44	350-76015-0	7-3
332-60006-0	1-24	346-62124-1	10-10	350-05227-2	1-42	350-76081-0	7-15
332-60006-0	9-7	346-62127-0	10-12	350-05253-0	5-30	350-76081-0	20-18-25
332-60006-0	20-24-4	346-62421-1	10-18	350-06025-0	6-13	350-83820-0	14-9
332-60223-0	9-41	346-62438-0	10-46	350-60211-0	9-5	350-83870-0	14-14
332-60223-0	20-24-7	346-63201-3	11-19	350-61012-2	12-36	350802300-1	1-22-1
332-62101-1	10-77	346-63722-2	6-20	350-61012-2	20-21-19	350802302-1	1-25-1
332-64221-0	9-27	346-64027-1	9-20	350-61301-0	10-25	350Q61110-0	20-26-2
332-66021-0	9-53	346-64081-0	9-46-1	350-61302-0	10-30	350Q61191-3	8-1-1
332-66021-0	20-24-9	346-64082-0	9-46-2	350-61336-0	10-31	350Q61192-4	8-1-2
332-66033-0	9-55	346-64083-0	9-46-3	350-61337-0	10-26	350Q61401-0	10-33
332-70201-0	16-11	346-64084-0	9-46-4	350-62121-2	10-13	350Q61402-1	10-32
332-70261-0	12-27	346-64121-5	9-63	350-62415-0	10-24	350Q62010-2	10-20
332-83723-0	14-4	346-64124-5	9-62	350-62417-0	10-22	350Q67100-5	12-1-1
332-83724-0	14-5	346-65013-0	9-14	350-62423-0	10-23	351-00001-2	2-35-1
332-83725-0	14-6	346-65013-0	20-24-6	350-62437-0	10-42	351-00004-2	2-35-2
332Q62102-1	10-75	346-66334-0	10-54	350-62439-1	10-43	351-00011-0	2-28-1
334-00131-0	6-16	346-67115-0	5-7	350-63046-0	11-7	351-00014-0	2-28-2
334-00133-0	6-18	346-67165-0	12-17	350-63061-1	12-31	351-01005-1	1-13-1
334-65021-0	9-35	346-67165-0	20-25-16	350-63061-1	20-25-4	351-01005-1	20-21-4
334-65021-0	20-22-3	346-76039-1	7-43	350-63063-0	12-33	353-06821-0	12-22
334-65021-0	20-23-3	346-76039-1	20-18-23	350-63063-0	20-25-5	353-06821-0	18-6
334-66233-0	1-51	346-76040-0	7-12	350-63064-0	10-21	353-67162-0	12-18
334-66233-0	3-28	346-76040-0	20-17-6	350-63064-0	20-25-3	353-67162-0	20-25-17
336-06973-0	12-23-1	346-76040-0	20-18-6	350-63711-2	1-46	353-76020-3	18-1
336-60007-0	19-13	346-76160-2	19-14	350-63715-1	1-62	353-76037-0	6-31
336-62415-0	9-42	346-76212-0	7-30	350-63723-0	6-21	353-83728-1	1-58
336-62415-0	9-54	346-83732-0	14-13	350-64010-0	9-18	353-83728-1	20-25-9
336-62415-0	20-24-8	346-84830-1	14-17	350-64020-0	9-19	353-84321-0	17-51
336-70112-0	12-28	349-62126-0	10-11	350-64032-0	9-22	353-84371-0	17-7
336-76091-0	6-30	350-00001-1	2-39-1	350-64218-0	9-25	353-84388-0	17-15
336-76091-0	6-50	350-00004-1	2-39-2	350-64219-0	9-26	353-84398-0	7-40
338-01131-1	1-5	350-00011-0	2-30-1	350-64222-1	9-28	353-84398-0	7-41
338-01131-1	3-2	350-00014-0	2-30-2	350-64223-1	9-29	353-84398-0	20-17-18
338-01133-0	1-36	350-00021-1	2-40	350-64301-0	9-47-1	353-84398-0	20-18-18
338-01133-0	1-39	350-00024-1	2-37	350-64302-0	9-47-2	353-84904-0	14-32
338-01403-0	6-3	350-00024-1	2-41	350-64303-0	20-26-7	353-84916-0	14-25
338-01403-0	20-21-10	350-00032-1	2-11	350-64322-0	9-2	353-84918-0	14-23
338-02215-0	3-30	350-00033-1	2-14	350-64326-1	9-3	361-72026-0	12-35-1
338-02215-0	12-30	350-00034-2	2-15	350-65011-1	9-38	361-72539-0	19-9
338-05019-0	5-17	350-00040-0	2-8	350-65011-1	20-22-5	361-72542-0	19-12-1
338-05131-0	5-19	350-00051-1	2-12	350-65014-0	9-39	361-72543-0	19-12-2
338-05216-0	5-28	350-00061-1	2-17	350-65016-1	9-37	361-76026-0	7-42
338-05252-0	5-29	350-00062-0	2-16	350-65022-0	9-36	361-76026-0	20-18-22
338-05255-0	5-27	350-00063-0	1-2	350-65022-0	20-22-4	361-76050-0	7-31
338-60218-2	1-20	350-00107-0	2-2	350-65025-0	9-44	361-76050-0	20-17-23
338-60218-2	10-3	350-00115-0	2-1-1	350-65025-0	20-22-6	361-76073-0	7-32
338-60218-2	10-38	350-00121-0	6-1	350-65100-0	8-14-1	361-76110-1	18-7
338-67147-0	12-7	350-00121-0	20-21-9	350-65110-0	8-14-2	361-76161-0	19-15
338Q67141-0	12-6	350-01005-1	1-13-2	350-65120-0	20-26-6	361-83857-0	14-30-2
344-67177-1	10-16	350-01005-1	20-21-5	350-65204-0	8-4	361-84414-0	17-48
345-01111-0	1-10	350-01030-1	1-16	350-65205-0	8-16	361-84415-0	17-49
345-01111-0	8-3	350-01093-0	1-12	350-65206-0	8-15	362-00128-0	2-4
345-05003-1	5-4	350-01215-1	12-2	350-66110-0	13-1	362-02100-1	3-18
345-05004-1	5-10	350-01215-1	20-21-20	350-66112-0	13-9	362-02311-0	8-7
345-05135-1	5-5	350-01401-0	6-2	350-66115-0	13-7	362-02312-2	8-8
345-05223-1	1-45	350-02104-2	3-3	350-66121-0	13-4	362-60206-1	9-30
345-05223-1	5-35	350-02104-2	20-21-14	350-66214-0	13-13-1	362-60211-0	9-12
345-05224-0	20-11	350-02105-3	3-4	350-66215-0	13-13-2	362-64030-0	9-21
345-62441-0	10-17	350-02105-3	20-21-15	350-66223-0	13-18	362-64211-3	9-23
345-63048-0	11-6	350-02305-2	1-26	350-66223-0	20-9	362-64215-0	9-24
345-63207-0	11-20	350-02305-2	20-21-7	350-66225-0	13-16	362-64231-0	9-61
345-63713-0	1-49	350-02306-2	1-27	350-66241-0	13-14	362-65231-1	20-23-1
345-66226-0	12-14	350-02306-2	20-21-8	350-66302-0	20-13	362-65238-0	20-23-4
345-66226-0	20-25-8	350-03174-0	3-15	350-66315-0	10-67	362-65239-0	20-23-5
345-67117-0	3-32	350-03176-0	3-13	350-66337-0	20-12	362-87322-1	20-22-1
345-67117-0	12-15	350-04005-0	4-27	350-67101-0	13-12	362B01100-3	1-1-2
345-67117-0	12-16	350-04014-0	4-24	350-67104-0	12-5	362B64107-1	9-59-1
345-67142-1	12-11	350-05000-2	5-1	350-67105-0	12-8	364-63718-0	6-28-3

369-60206-0	9-33	3A3-84425-0	17-24	3C8-03126-0	4-6	3G2Q62310-1	10-15
369-62122-2	10-14	3A3-84426-0	17-23	3C8-03126-0	20-20-5	3G2Q62993-1	10-40
369-62434-0	20-6	3A3-84429-0	17-30	3C8-03157-0	4-10	3G3-06021-1	6-10
369-72019-1	11-4	3A3-84431-0	17-12	3C8-03169-0	4-4	3G4-00043-0	2-9
369-84416-0	17-52	3A3-84432-0	17-4	3C8-03169-0	20-20-3	3G4-87121-7	20-21-2
369-84418-0	17-50	3A3-84435-0	17-46	3C8-03179-1	4-9	3GF-70250-0	16-10
393-01131-0	1-6	3A3-84442-0	17-14	3C8-03180-0	4-20	3GF-70281-0	16-9
393-01137-0	1-7	3A3-84451-0	17-40	3C8-03181-0	4-18	3H6B01031-0	1-17-1
393-01160-0	1-31	3A3-84452-0	17-43	3C8-03182-0	4-19	3K9-66137-0	13-3
397B01001-0	1-11-1	3AA-83719-0	1-59	3C8-03182-0	20-20-9	3KK-01012-0	1-70
398-06830-0	12-21	3AA-83719-0	10-56	3C8-03193-0	4-16	3KM-63104-0	1-48-1
398-06830-0	18-13	3AA-83719-0	20-25-11	3C8-03193-0	20-20-8	3KM-67503-0	5-22
398-06972-0	1-65	3AC-62191-0	10-9	3C8-03193-0	20-21-18	3LD-03147-0	20-20-4
398-06972-0	1-67	3AD-02230-0	3-23	3C8-04002-0	4-29	3LD-67501-0	15-6
398-06972-0	7-20	3AD-02234-0	3-26	3C8-04004-0	4-21-1	3M2-00031-1	2-10
398-06972-0	12-24	3AD-02235-0	3-25	3C8-04018-0	4-23	3M2-00069-1	2-7
398-06972-0	20-17-8	3AD-02237-0	3-24	3C8-04028-0	4-28	3M2-00122-0	2-3
398-06972-0	20-18-8	3AL-05212-0	10-59	3C8-62104-2	10-76	3M2-00122-0	20-21-12
398-61207-0	8-5	3AL-05254-0	10-57	3C8-62107-0	10-78	3M2-03100-2	4-1-2
398-61307-0	10-27	3AL-66333-0	10-53	3C8-62421-1	10-45	3M2-03141-0	4-17-1
398-61308-2	10-29	3B2-66322-1	20-3	3C8-66011-0	9-50	3M2-03151-0	4-2-1
398-62396-1	10-47	3B2-70260-1	12-26	3C8-66308-0	6-35	3M2-03152-0	4-3-1
398-62396-1	10-49	3B2-76062-0	7-29	3C8-66308-0	12-13	3M2-03167-0	3-11
398-63012-0	11-8	3B2-76062-0	20-17-14	3C8-66308-0	15-5	3M2-03171-0	3-12
398-63041-0	11-12-1	3B2-76062-0	20-18-14	3C8-67146-0	12-9	3M2-04560-0	4-3-2
398-63053-0	11-5	3B2-76120-1	7-25	3C8-72100-1	19-1	3M2-04616-0	4-2-2
398-63717-1	1-54	3B2-76120-1	20-17-16	3C8-72181-0	6-42	3M2-05215-0	5-33
398-63717-1	20-25-14	3B2-76120-1	20-18-16	3E0-70270-0	16-15	3M2-66226-0	12-19
398-66012-0	9-49-1	3B2-76147-2	7-27	3E3-03147-0	4-5-1	3M2-87123-0	2-26-1
398-66013-0	9-49-2	3B2-76147-2	20-17-12	3E3-64333-0	4-22	3M2-87124-0	2-26-2
398-66014-0	20-26-8	3B2-76147-2	20-18-12	3F3-76217-0	18-2-1	3M2-87130-0	2-34-1
398-66031-0	9-52	3B7-05243-0	1-64	3F3-76218-0	18-2-2	3M2-87131-0	2-34-2
398-76049-0	7-39	3B7-63731-0	7-18	3F3-76219-0	18-2-3	3M2-87801-1	15-7-1
398-76049-0	20-17-28	3B7-63731-0	20-18-28	3F3-84908-0	14-29	3M2B02010-1	3-1-1
398-76080-0	7-14	3B7-63733-0	1-47	3F5-65029-0	9-43	3M2Q67521-1	15-3
398-76080-0	20-18-24	3B7-63733-0	1-57	3F5-65029-0	20-22-2	3M3-00042-0	2-5
398-76083-0	7-19	3B7-63733-0	20-25-13	3F5-65029-0	20-23-2	3M3-01012-0	1-14-1
398-76083-0	20-18-26	3B7-67179-0	13-20	3F5-65029-0	20-24-2	3M3-01303-0	1-69
398-83880-1	14-1	3B7-70200-4	16-1	3G2-00011-0	2-27-1	3M3-01303-0	20-21-21
398-87321-3	20-24-1	3B7-70280-1	16-8	3G2-00014-0	2-27-2	3M3-06001-1	6-5
398B01001-1	1-11-2	3B7-72201-0	19-2	3G2-02411-0	3-31	3M3-06048-2	6-37-1
398Q60100-2	9-9	3B7-72530-2	19-3	3G2-02414-1	3-36	3M3-06091-1	7-1
398Q63000-4	20-25-1	3B7-72656-0	19-5	3G2-02414-1	20-21-22	3M3-06091-1	20-17-15
398Q63003-2	11-1-1	3B7-72659-0	19-4	3G2-03100-5	4-1-1	3M3-06091-1	20-18-15
398Q63003-2	20-25-2	3B7-72661-0	19-6	3G2-03120-0	4-12	3M3-63718-0	6-28-1
398Q63011-1	11-3	3B7-76142-1	1-72	3G2-03141-0	4-17-2	3M3-87801-1	15-7-2
398Q87301-4	20-1-2	3B7-76145-0	7-26	3G2-03156-0	4-11	3M3Q63005-1	11-2-1
398Q87302-4	20-1-1	3B7-76145-0	20-17-20	3G2-06002-1	6-6	3M3Q67640-3	15-2
398Q87304-4	20-1-3	3B7-76145-0	20-18-20	3G2-06023-1	6-8	3M3Q67645-4	15-1
398Q87314-0	20-26-1	3B7Q84312-0	17-16	3G2-06025-1	6-12	3M4-76084-0	7-17
3A1-83710-1	14-16	3B7Q84343-0	17-42	3G2-06060-2	6-32	3M4-76084-0	20-18-27
3A1-83722-0	14-3	3B7Q84350-3	17-1	3G2-06061-1	6-33	3M4-87123-0	2-29-1
3A3-06830-0	18-5	3B7Q84360-1	17-2	3G2-62434-0	20-8	3M4-87124-0	2-29-2
3A3-62396-1	10-51	3B7Q84366-0	17-35	3G2-66305-0	20-7	3M4-87130-0	2-38-1
3A3-76037-0	6-19	3B7Q84441-0	17-34	3G2-66311-1	10-52	3M4-87131-0	2-38-2
3A3-76037-0	6-36	3B8B64516-1	9-59-2	3G2-66312-1	10-66	3M4-87801-1	15-7-3
3A3-76037-0	17-3	3B8B64518-1	9-59-3	3G2-66313-1	10-61	3M5B87090-A	20-19-1
3A3-76086-1	18-3	3B8B64521-1	9-59-4	3G2-66319-1	10-62	3M7B87090-B	20-19-3
3A3-76145-0	7-28	3B8B64524-1	9-59-5	3G2-66321-0	10-64	3N5-84331-0	18-8
3A3-76145-0	20-17-13	3BJ-60108-0	9-15	3G2-66324-0	20-4	3N5-84333-0	18-9
3A3-76145-0	20-18-13	3BJ-65017-0	9-40	3G2-66331-0	10-68	3N5-84336-0	18-10
3A3-81301-0	17-53	3BKQ60101-1	9-10	3G2-66351-0	10-60	3N5-84465-0	18-11
3A3-83314-2	17-28	3C7-03271-2	7-38	3G2-66901-0	20-2	3P0-66233-0	9-58
3A3-84307-0	17-20	3C7-03271-2	20-17-27	3G2-67151-1	12-4	3P0-66233-0	10-37
3A3-84364-2	17-29	3C7-06921-0	6-51	3G2-67152-0	3-34	3P0-66233-0	20-26-9
3A3-84365-1	17-25	3C7-70050-1	16-13	3G2-67196-0	3-22	3P0-72679-0	19-10
3A3-84368-0	17-44	3C7-70113-0	16-17	3G2-76055-2	7-33	3P0-83857-0	14-30-1
3A3-84374-0	17-6	3C7-70155-0	16-14	3G2-76055-2	20-17-21	3PR-06972-0	5-23
3A3-84375-0	17-5	3C7-70177-1	16-12	3G2-76057-1	7-36	3PR-06972-0	6-26
3A3-84376-0	17-33	3C7-70199-0	16-16	3G2-76057-1	20-17-25	3R0-66308-0	10-55
3A3-84381-0	17-27	3C7-70211-1	16-4	3G2-76060-0	7-21	3T5-01133-0	1-35
3A3-84383-0	17-9	3C7-70217-0	16-5	3G2-76060-0	20-17-9	3V1-60217-0	9-16
3A3-84391-0	17-45	3C7-70220-1	16-2	3G2-76060-0	20-18-9	3V1-62106-0	10-74
3A3-84398-0	18-12	3C7-70224-1	16-3	3G2-76100-6	20-17-1	3V1-63035-1	11-13
3A3-84401-0	17-36	3C7-72180-3	15-8	3G2-76142-0	7-22	3V1-63036-0	11-15
3A3-84403-0	17-37	3C8-02011-0	4-30	3G2-76142-0	20-17-30	3V1-63077-0	11-14
3A3-84404-0	17-41	3C8-02011-0	20-20-2	3G2-76142-0	20-18-29	3V1Q62105-0	10-72
3A3-84406-0	17-47	3C8-02011-0	20-21-17	3G2-76300-4	20-18-1	3V1Q62108-0	10-73
3A3-84407-0	17-38	3C8-03121-0	4-13	3G2-84905-0	14-22	3V6-62117-0	10-5
3A3-84421-0	17-10	3C8-03121-0	20-20-7	3G2-84914-0	14-28	3V6Q62112-2	10-1
3A3-84422-0	17-11	3C8-03121-0	20-21-16	3G2-87121-7	20-21-1	3V6Q62113-1	10-2
3A3-84423-0	17-18	3C8-03125-0	4-7	3G2-87122-2	20-20-1	3V9-87326-0	9-60
3A3-84424-0	17-22	3C8-03125-0	20-20-6	3G2B01100-2	1-1-1	3V9Q60000-1	9-4

910103-0525	17-32	921521-6525	6-11	945303-0600	12-32
910103-0612	12-12	921521-6530	6-9	945303-0600	17-26
910103-0616	1-21	9215F1-0620	3-19	945303-0600	20-25-7
910103-0625	11-16	921603-0512	17-21	951403-0310	11-11
910103-0660	6-44	921603-0518	17-19	951403-0312	7-37
910103-0830	14-18	921703-0305	4-25	951403-0312	13-15
910103-0840	14-27	921722-0410	4-8	951403-0312	20-16
910103-0885	10-69	921803-0525	11-9	951403-0312	20-17-26
910103-5514	6-29	921803-0620	9-34	951403-0316	5-11
910103-5612	1-40	922503-0410	4-14	951403-0535	20-10
910103-5612	1-73	922503-0410	20-20-10	951403-0540	10-41
910103-5612	7-25a	922553-0512	3-33	951407-0308	2-13
910103-5612	10-50	930103-0500	1-53	951407-0312	9-51
910103-5612	20-17-17	930103-0500	1-55	951503-0212	10-65
910103-5612	20-18-17	930103-0500	1-63	951503-0212	20-14
910103-5614	6-34	930103-0500	6-24	951503-0322	9-64
910103-5620	9-17	930103-0500	14-12	951503-1610	13-19
910103-5620	10-4	930103-0500	17-31	951503-1610	20-15
910103-5620	10-39	930103-0500	19-7	951503-2520	13-17
910103-5625	8-9	930103-0500	20-25-15	951503-2522	13-8
910103-6512	9-56	930103-0600	1-61	951603-0800	1-60
910103-6616	14-15	930103-0600	5-14	951603-0800	20-25-12
910103-6618	7-13	930103-0600	10-8	9601-0-6205	9-8
910103-6618	20-17-7	930103-0600	14-7	9601-0-6205	9-11
910103-6618	20-18-7	930103-0600	17-8	9601-0-6302	9-48
910103-7630	6-47-1	930103-0600	20-25-10	9603-3-6305	2-18
910103-7630	6-47-2	930103-0800	3-27	9603-3-6305	2-19
910103-7630	12-34	930103-0800	9-57	9701-1-1015	1-68-1
910103-7630	20-25-6	930103-0800	10-36	98AB-30-270	1-38
910121-6620	6-4	930103-0800	10-70	98AB-50-185	12-29
9101E3-0830	10-19	930103-0800	14-19	98AB-50-220	3-29
9101E3-5620	12-3	930103-0800	20-26-10	98AB-701600	16-7
9101E3-5652	9-45	930121-0600	3-8-1	98AB-70-700	16-6
9101E3-5652	20-22-7	930203-0300	4-26	98AL-40-270	1-30
9101E3-5675	11-17	930403-0400	9-32		
9101E3-5818	10-44	930403-0600	11-18		
9101F4-0616	13-5-1	930403-0600	15-4		
9101F4-0616	13-10-1	930403-0800	1-50		
9101F4-0625	1-28-1	930403-0800	14-24		
9101F4-0630	5-24-1	931121-1600	6-17		
9101F4-0635	5-13	940103-0600	3-21		
9101F4-5630	1-19-1	940103-0600	5-25		
910306-0405	4-15	940103-0600	6-45		
910403-0518	14-10	940103-0600	6-49		
9106E3-0808	1-23	940103-0600	13-6		
910903-0506	3-14	940103-0800	10-58		
915324-0625	3-7-1	940103-0800	10-71		
915324-0630	3-9-1	940103-0800	14-21		
9153E3-0825	8-6	940103-0800	14-26		
9153E3-0825	20-26-3	940103-0800	17-13		
916103-0550	3-16	940103-1000	10-28		
916103-0680	3-20	940121-0600	3-10-1		
916103-0830	7-7	940121-0600	5-15		
916103-0830	7-10	940121-0800	1-9-1		
916103-0830	20-17-3	9401E3-0600	1-29		
916103-0830	20-18-3	9401E3-0600	10-6		
916124-0628	3-5-1	9401E3-0600	10-7		
916124-0635	3-6-1	9401E3-0800	1-15		
916124-0845	1-8-1	9401E3-0800	1-71		
9161E3-0855	10-35	941303-0500	3-17		
9161E3-0885	10-34	941303-0500	7-24		
921503-0406	17-17	941303-0500	14-11		
921503-0430	9-31	941303-0500	19-8		
921503-0510	17-39	941303-0500	20-17-11		
921503-0525	1-52	941303-0500	20-18-11		
921503-0525	6-23	941303-0600	6-46		
921503-0525	7-23	941303-0600	13-11		
921503-0525	20-17-10	941303-0600	14-8		
921503-0525	20-18-10	941303-0800	7-8		
921503-0610	1-66	941303-0800	7-11		
921503-5316	18-4	941303-0800	14-20		
921503-5430	5-26	941303-0800	20-17-4		
921503-5510	6-27	941303-0800	20-18-4		
921503-5612	12-25	941322-0600	5-16		
921503-6408	7-35	941403-0800	1-43		
921503-6408	20-17-24	941403-0800	5-31		
921503-6512	7-34	941403-1000	11-10		
921503-6512	20-17-22	941403-1200	13-2		
921503-6612	7-16	941403-1400	12-10		
921503-6612	20-18-21	945102-2500	2-21		
921503-7616	5-32	945303-0500	5-6		
921521-6406	6-14-1	945303-0500	20-5		
921521-6510	6-25-1	945303-0600	10-63		

トーハツ船外機
パーツ カタログ

2015
PARTS CATALOG

M 9.9D2
15D2
18E2

Serial Number 000001AE~

TOHATSU CORPORATION

**Address : 5-4,3-chome,Azusawa,Itabashi-ku,
TOKYO,174-0051 JAPAN**

Phone : TOKYO (03)3966-3117

FAX : TOKYO (03)3966-0090

Website : www.tohatsu.co.jp

本 社 〒174-0051 東京都板橋区小豆沢3-5-4 03(3966)3116
マリン九州 〒812-0892 福岡市博多区東那珂2-10-55 092(411)8770
マリン関西 〒530-0043 大阪市北区天満1-8-27 06(6358)2971
マリン関東 〒174-0051 東京都板橋区小豆沢3-5-4 03(3966)2222