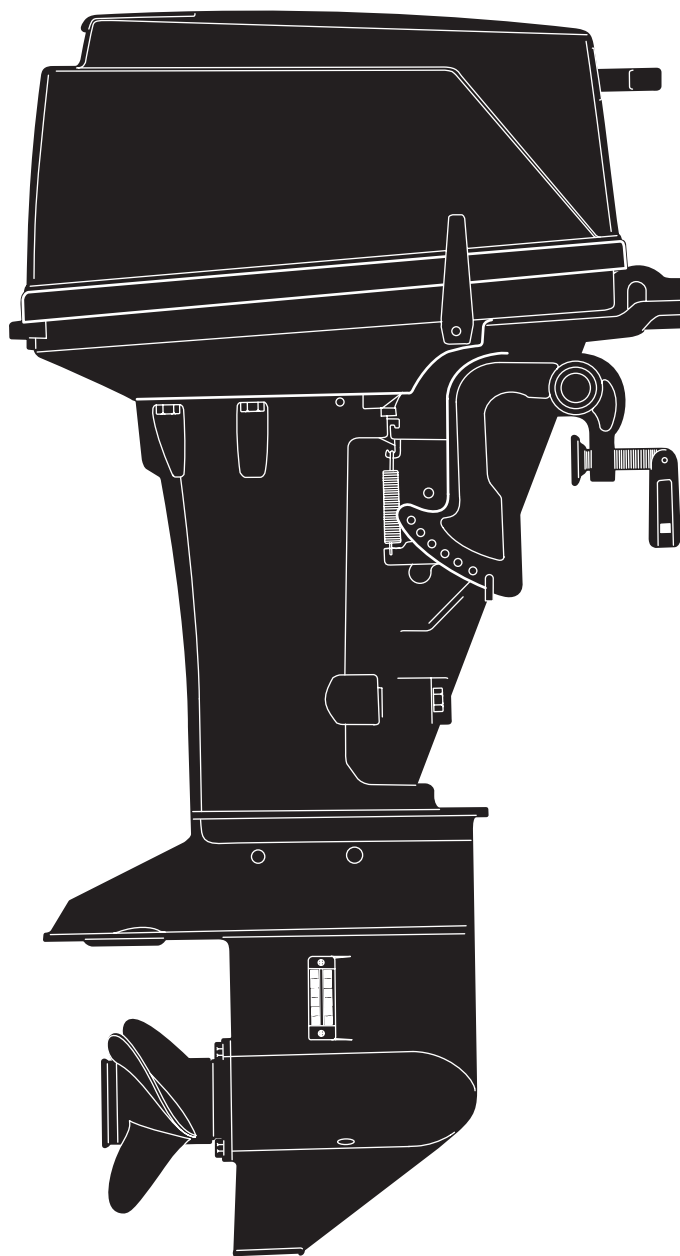


PARTS CATALOG

トーハツ船外機
パーツ カタログ



TOHATSU

**MX 25H
30H**

2012
Serial Number 00001AB~

**OB NO.002-21025X8
1203**

パーツカタログのご使用について

1. このパーツカタログは、2012年1月現在で編集してあります。
2. 部品の新設、廃止または、変更が生じた場合は、サービスブルテン等にてお知らせ致しますので、その都度、ご訂正ください。
3. イラストレーション（部品図）は部品検索の目安として記載していますので現品と形状が異なる場合があります。
4. イラストが一つに対して複数の品番がありますので枝番、適用モデル、備考を確認してからご注文願います。

適用モデル

Ref.No. 見出番号	Part No. 部品番号	Description 部 品 名	Q'ty/個数		Remarks 備 考
			MX25H	MX30H	
1-1	346J01100-6	CYL BLOCK & CRANKCASE ASSY シリンダブロック&クランクケースアッシー	1	1	Gray for MX25/30H
1-2	393-01131-0	* NIPPLE 5.5-5 * ニップル 5.5-5	1	1	
1-3	393-01137-0	* NIPPLE * ニップル L	1	1	
1-4	346-01137-0	* NIPPLE 7-7 * ニップル 7-7	1	1	
①	336-01111-0	* DOWEL PIN 8.7-11.5-12.7 * ダウエルピン 8.7-11.5-12.7	2	2	

②

仕様違い
イラスト位置 No.
Fig. No.

5. アッセンブリまたは、キットでの販売部品は、その構成する部品の頭に（*）印をつけて表しています。
6. 本文中に記載されている記号は、次の様になっています。

STD : スタンダード	OPT : オプション
O/S : オーバーサイズ	ASSY : アッセンブリ
DO : 日本国内向け	EX : 海外輸出向け
A : 必要に応じて選択	EU : 欧州連合

7. オーダー上の注意

塗装部品の注文に当っては、以下に従ってください。

パーツナンバーの4桁目が“J”・“Q”記号のものは塗装されています。

現在の塗装色はパワーヘッドがグレー（J）、ロワユニットがアクアマリンブルー（Q）です。

[例示]

エンジンショートブロックキット ロワユニットアッシー (L)

3KKJ87090-0

346Q87302-9

J: グレー

Q: アクアマリンブルー

8. ボルト・ナット・ワッシャのサイズ記号に付いて

ボルト 916124 - 0850

└─── 首下長さ

└─── 径

ナット・ワッシャ 940103 - 0600

└─── 径

9. 標準部品のホースは、長巻（備考を参照）に代替されます。

ホース 98AL - 40 - 185

└─── 長さ

└─── 径

HOW TO USE THIS PARTS CATALOG

1. This Parts Catalog provides information available as of the end of January, 2012.
2. Please keep the Parts Catalog updated each time when receiving the Service Bulletin describing the addition, abolition and/or change of parts.
3. Actual shapes of parts may be different from the illustrations shown in this Parts Catalog because they are described only as a guide for searching parts.
4. One illustration is given more than one article number. Please confirm the sub-number, applicable model and remarks before ordering parts.

Applicable model

Ref.No. 見出番号	Part No. 部品番号	Description 部品名	Q'ty/個数		Remarks 備考
			MX25H	MX30H	
1-1	346J01100-6	CYL BLOCK & CRANKCASE ASSY シリンダブロック&クランクケースアッシー	1	1	Gray for MX25/30H
1-2	393-01131-0	* NIPPLE 5.5-5 * ニップル 5.5-5	1	1	
1-3	393-01137-0	* NIPPLE * ニップル L	1	1	
1-4	346-01137-0	* NIPPLE 7-7 * ニップル 7-7	1	1	
⑤	336-01111-0	* DOWEL PIN 8.7-11.5-12.7 * ダウエルピン 8.7-11.5-12.7	2	2	

② Different specification
③ Illustration position number
④ Fig. No.

5. Given mark in (*) to part number shows assembly or kit part.

6. Marks in this Parts Catalog show.

STD : Standard	OPT : Optional Parts
O/S : Over size	ASSY : Assembly
DO : Domestic Model	EX : Export Model
A : As required	EU : European Union

7. Attention to order

Please order painted parts in accordance with following.

The parts that fourth figure of the parts number is (J), (Q) have painted.

Present coloring of power head is gray (J) and lower unit is aqua marine blue (Q).

[Example]

ENGINE SHORT BLOCK KIT	LOWER UNIT ASSY (L)
3KKJ87090-0	346Q87302-9

J: Gray

Q: Aquamarine Blue

8. About dimensional identification of bolts, nuts and washers.

BOLT 916124 - 0850
└───┬───┘ Length below neck
└───┘ Diameter

NUTS & WASHERS 940103 - 0600
└───┘ Diameter

9. Hose, that is a standard part, is replaced with long hose.

HOSE 98AL - 40 - 185
└───┬───┘ Length
└───┘ Diameter

CONTENTS
目 次

Fig. 1	CYLINDER・CRANK CASE	1
	シリンダ・クランクケース	
Fig. 2	PISTON・CRANK SHAFT	9
	ピストン・クランクシャフト	
Fig. 3	INTAKE MANIFOLD・FUEL PUMP	13
	インテークマニホールド・フュエルポンプ	
Fig. 4	CARBURETOR	17
	キャブレタ	
Fig. 5	RECOIL STARTER	19
	リコイルスタータ	
Fig. 6	MAGNETO	23
	マグネト	
Fig. 8	DRIVE SHAFT HOUSING	27
	ドライブシャフトハウジング	
Fig. 9	GEAR CASE	29
	ギヤケース	
Fig. 11	BRACKET	37
	ブラケット	
Fig. 12	TILLER HANDLE	43
	ティラハンドル	
Fig. 13	BOTTOM COWL	45
	ボトムカウル	
Fig. 14	SHIFT	49
	シフト	
Fig. 16	TOP COWL	51
	トップカウル	
Fig. 17	FUEL TANK	53
	フュエルタンク	
Fig. 20	OPTIONAL PARTS (ACCESSORIES)	55
	オプションパーツ (アクセサリ)	
Fig. 21	ASSEMBLY・KIT PARTS	57
	アセンブリ・キットパーツ	
索引		63
INDEX		68
INDEX (Parts Number)		71

Fig. 1 CYLINDER · CRANK CASE
シリンダ・クランクケース

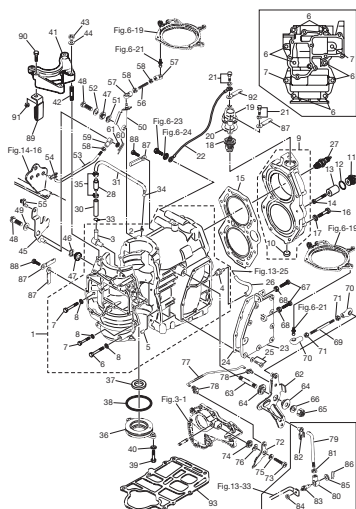
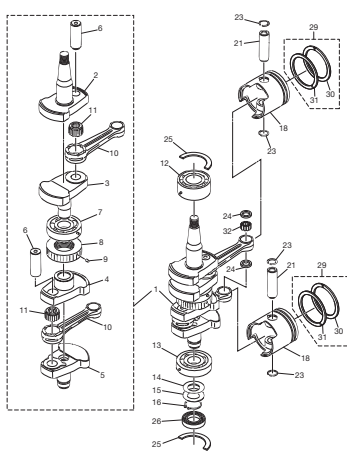


Fig. 2 PISTON · CRANK SHAFT
ピストン・クランクシャフト



(注)クランクシャフトアッシー……組み立て難、構成部品は原則としてアッシーで輸入して下さい。
(REMARKS) CRANK SHAFT ASSY……Very difficult to assemble. The component parts to be purchased as an assy basically.

Fig. 3 INTAKE MANIFOLD · FUEL PUMP
インテークマニホールド・フェュエルポンプ

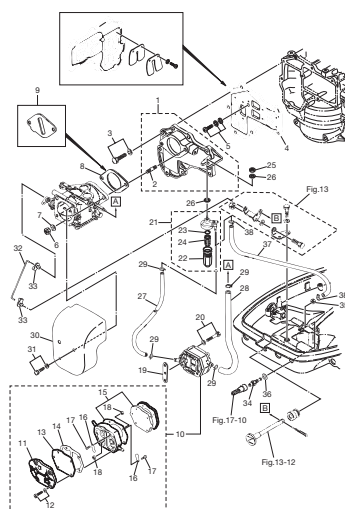


Fig. 4 CARBURETOR
キャブレタ

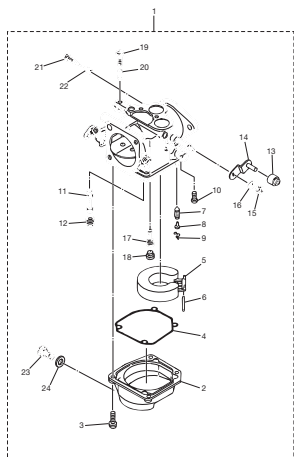


Fig. 5 RECOIL STARTER
リコイルスタータ

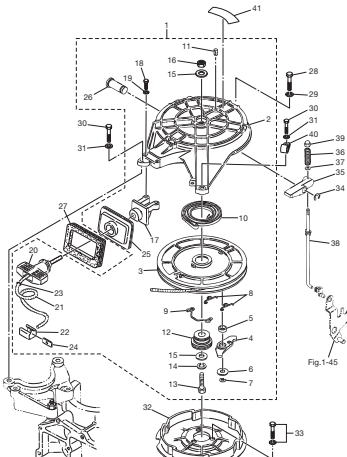


Fig. 6 MAGNETO
マグネット

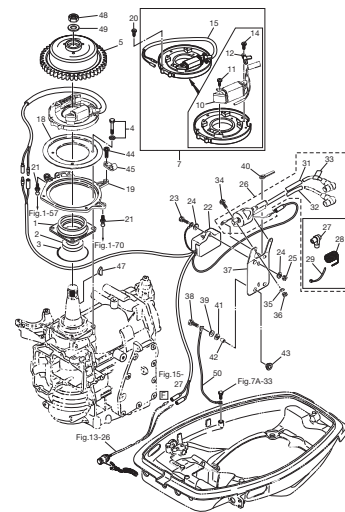


Fig. 8 DRIVE SHAFT HOUSING
ドライブシャフトハウジング

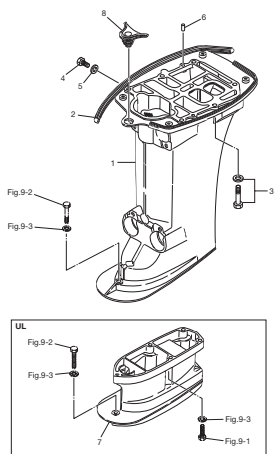


Fig. 9 GEAR CASE
ギヤケース

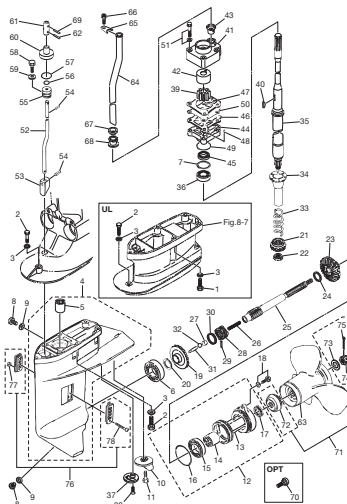


Fig. 11 BRACKET
ブラケット

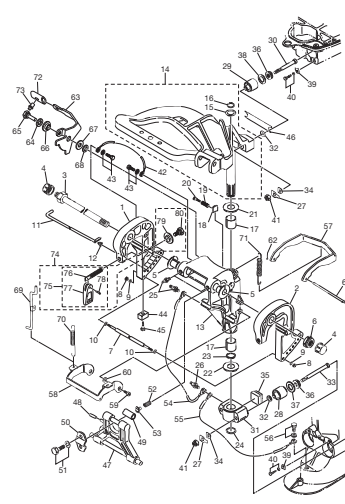


Fig. 12 TILLER HANDLE
ティラハンドル

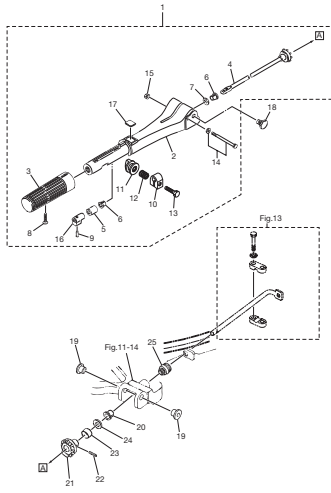


Fig. 13 BOTTOM COWL
ボトムカウル

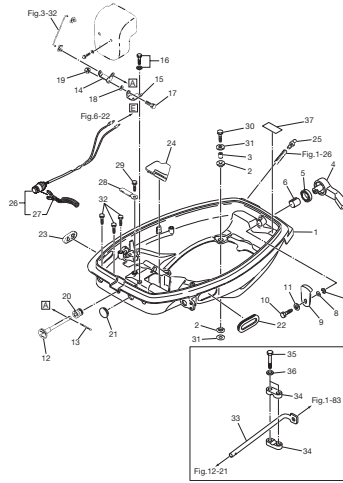


Fig. 14. SHIFT
シフト

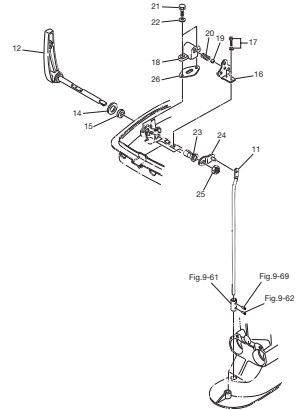


Fig. 16 TOP COWL
トップカウル

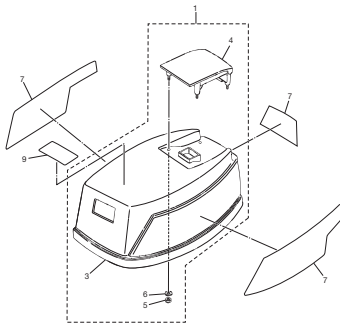


Fig. 17 FUEL TANK
フェエルタンク

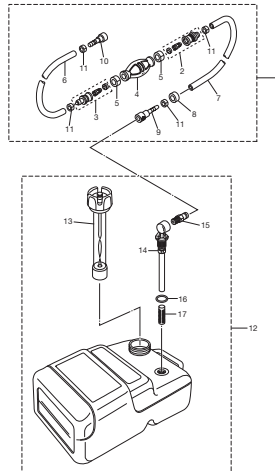


Fig. 20 OPTIONAL PARTS (ACCESSORIES)
オプションパーツ (アクセサリ)

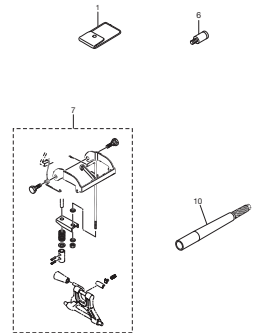
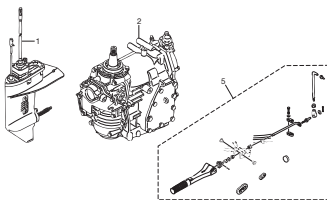


Fig. 21 ASSEMBLY · KIT PARTS
アッセンブリ・キットパーツ



- 1 CARBURETOR REPAIR KIT
キャブレタリアクセット
- 2 POWER HEAD GASKET SET
パワーヘッドガスケットセット
- 3 WATER PUMP REPAIR KIT
ウォーターポンプリアクセット
- 4 WATER PUMP KIT (CHROME PLATED)
ウォーターポンプキット (クロムメッキ)
- 5 LOWER UNIT GASKET SET
ロウユニットガスケットセット
- 6 PISTON REPAIR KIT
ピストンリアクセット
- 7 CONNECTING ROD KIT
コネクティングロッドキット

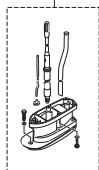
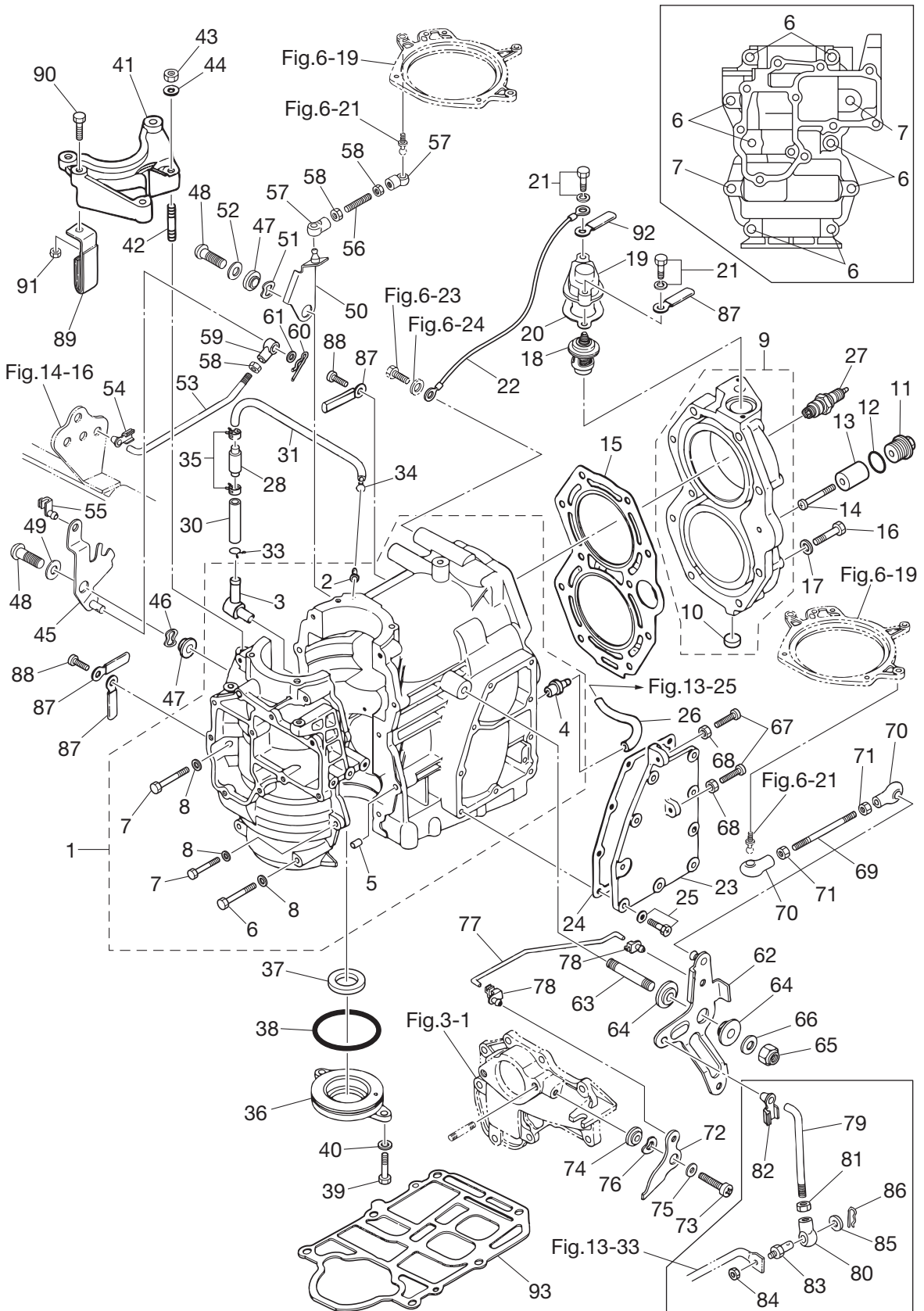


Fig. 1

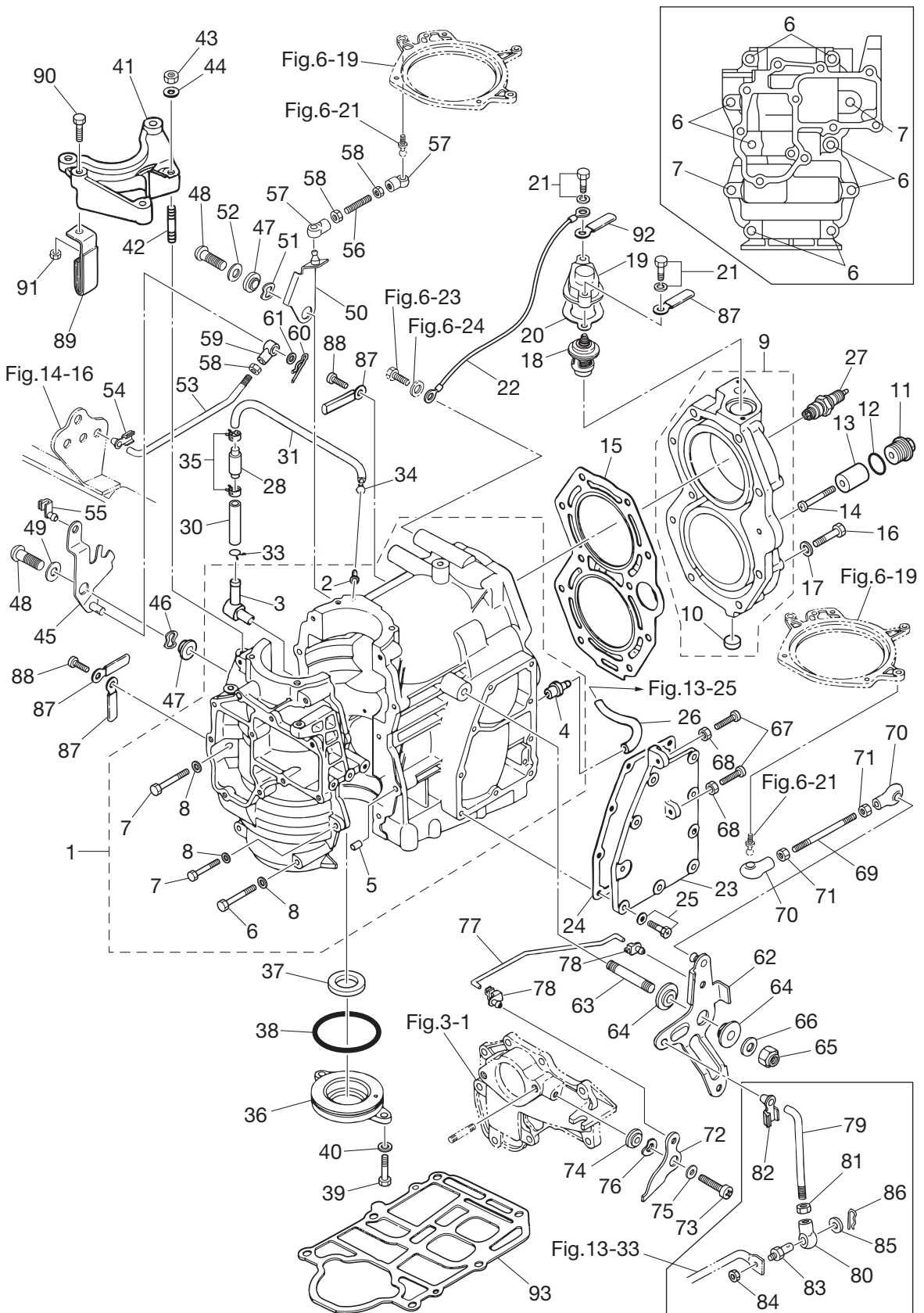
CYLINDER · CRANK CASE
シリンダ・クランクケース



Ref.No. 見出番号	Part No. 部品番号	Description 部 品 名	Q'ty/個数		Remarks 備 考
			MX25H	MX30H	
1-1	2 346J01100-6	CYL BLOCK & CRANKCASE ASSY シリンダブロック&クランクケースアッソ	1	1	Gray for MX25/30H
1-2	393-01131-0	* NIPPLE 5.5-5 * ニップル 5.5-5	1	1	
1-3	393-01137-0	* NIPPLE * ニップル L	1	1	
1-4	346-01137-0	* NIPPLE 7-7 * ニップル 7-7	1	1	
1-5	336-01111-0	* DOWEL PIN 8.7-11.5-12.7 * ダウエルピン 8.7-11.5-12.7	2	2	
1-6	916124-0850	* BOLT * ボルト	8	8	
1-7	916124-0840	* BOLT * ボルト	2	2	
1-8	940121-0800	* WASHER * ワッシャ	10	10	
1-9	2 3KKJ01001-0	CYLINDER HEAD ASSY シリンダヘッドアッソ	1	1	Gray for MX25/30H
1-10	350-01093-0	* WELCH PLUG * ウェルチプラグ	1	1	
1-11	3P0-01143-0	ANODE PLUG アノードプラグ	1	1	
1-12	3T5-10046-0	O-RING 1.9-13 Oリング 1.9-13	1	1	
1-13	3P0-60218-0	ANODE アノード	1	1	
1-14	921503-0530	SCREW スクリュ	1	1	
1-15	346-01005-2	CYLINDER HEAD GASKET シリンダヘッドガスケット	1	1	
1-16	3KM-01012-0	CYLINDER HEAD BOLT ボルト	10	10	
1-17	3C8-01015-0	WASHER 8.5-19.5-3.2 ワッシャ 8.5-19.5-3.2	10	10	
1-18	345-01030-0	THERMOSTAT サーモスタット	1	1	Mark 52A PRV
1-19	2 3H6J01031-0	THERMOSTAT CAP サーモスタットキャップ	1	1	Gray for MX25/30H
1-20	346-01032-0	THERMOSTAT CAP GASKET サーモスタットキャップガスケット	1	1	
1-21	910103-5630	BOLT ボルト	2	2	
1-22	3B7-76142-1	GROUND CABLE L=120 グラウンドケーブル L=120	1	1	Thermostat Cap -Electric Plate
1-23	2 346J02301-0	EXHAUST COVER (OUTER) エキゾーストカバー (アウト)	1	1	Gray for MX25/30H
1-24	346-02305-2	EXHAUST COVER GASKET エキゾーストカバーガスケット	1	1	
1-25	9104F1-5518	BOLT ボルト	9	9	
1-26	98AB-50-250	HOSE ホース	1	1	Water Nipple 98AB-501000
1-27	1 9701-1-1005	SPARK PLUG (B7HS10) スパークプラグ (B7HS-10)	2	2	for DO & EX MX25/30H
1-28	3LC-01160-0	CHECK VALVE チェックバルブ	1	1	for MX25/30H
1-30	98AL-40-030	HOSE ホース	1	1	for MX25/30H 98AL-401000

Fig. 1

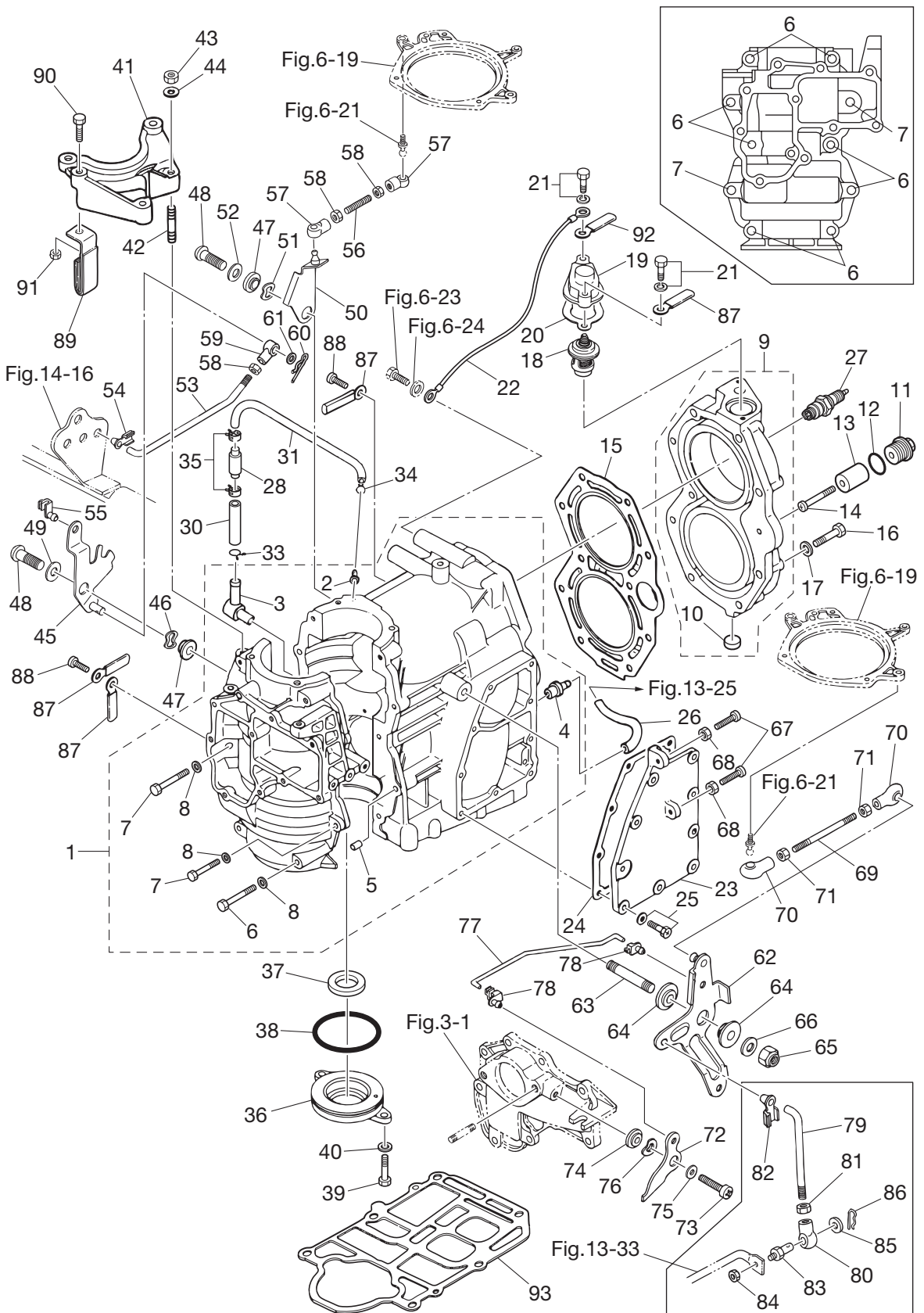
CYLINDER · CRANK CASE
シリンダ・クランクケース



Ref.No. 見出番号	Part No. 部品番号	Description 部品名	Q'ty/個数		Remarks 備考
			MX25H	MX30H	
1-31	98AL-40-185	HOSE ホース	1	1	for MX25/30H 98AL-401000
1-33	3T5-01133-0	CLIP φ8 クリップ φ8	1	1	
1-34	338-01133-0	CLIP φ7 クリップ φ7	1	1	
1-35	369-70098-2	CLIP φ7 クリップ φ7	2	2	for MX25/30H
1-36	346-01210-0	CRANKCASE HEAD クランクケースヘッド	1	1	
1-37	346-01215-0	OIL SEAL 16-28-6 オイルシール 16-28-6	1	1	
1-38	346-01216-0	O-RING 1.7-59 オリング 1.7-59	1	1	
1-39	9101F4-0616	BOLT ボルト	2	2	
1-40	941303-0600	SPRING WASHER スプリングワッシャ	2	2	
1-41	2 346J05101-1	BRACKET ブラケット スタータモータ	1	1	Gray for MX25/30H
1-42	9153F4-0825	STUD スタッド	2	2	
1-43	930121-0800	NUT ナット	2	2	
1-44	940121-0800	WASHER ワッシャ	2	2	
1-45	1 346-05211-2	STARTER LOCK ARM スタータロックアーム	1	1	for MX25/30H, MX25/30H
1-46	941403-1000	WAVE WASHER d=10 ウェーブワッシャ d=10	1	1	
1-47	346-05212-0	BUSHING 6.2-16-7 ブッシング 6.2-16-7	2	2	Stater Lock Arm Throttle Limiter Arm
1-48	921503-0620	SCREW スクリュー	2	2	Stater Lock Arm Throttle Limiter Arm
1-49	3C8-66308-0	WASHER 6-16-1.5 ワッシャ 6-16-1.5	1	1	
1-50	346-05213-0	THROTTLE LIMITER ARM スロットルリミッタアーム	1	1	
1-51	941403-1000	WAVE WASHER d=10 ウェーブワッシャ d=10	1	1	
1-52	940103-0600	WASHER ワッシャ	1	1	
1-53	346-05222-0	STARTER LOCK ROD スタータロックロッド	1	1	
1-54	345-05224-0	ROD SNAP 5-2.5 ロッドスナップ 5-2.5	1	1	
1-55	345-05223-1	ROD SNAP 3.5-2 ロッドスナップ 3.5-2	1	1	
1-56	346-05221-1	THROTTLE LIMITER ROD 5-27L スロットルリミッタロッド 5-27L	1	1	
1-57	3B7-05243-0	BALL JOINT CONNECTOR ボールジョイントコネクタ	2	2	
1-58	930103-0500	NUT ナット	3	3	
1-59	346-05234-0	ROD JOINT φ5 ロッドジョイント φ5	1	1	
1-60	951603-0800	SNAP PIN d=8 スナップピン d=8	1	1	

Fig. 1

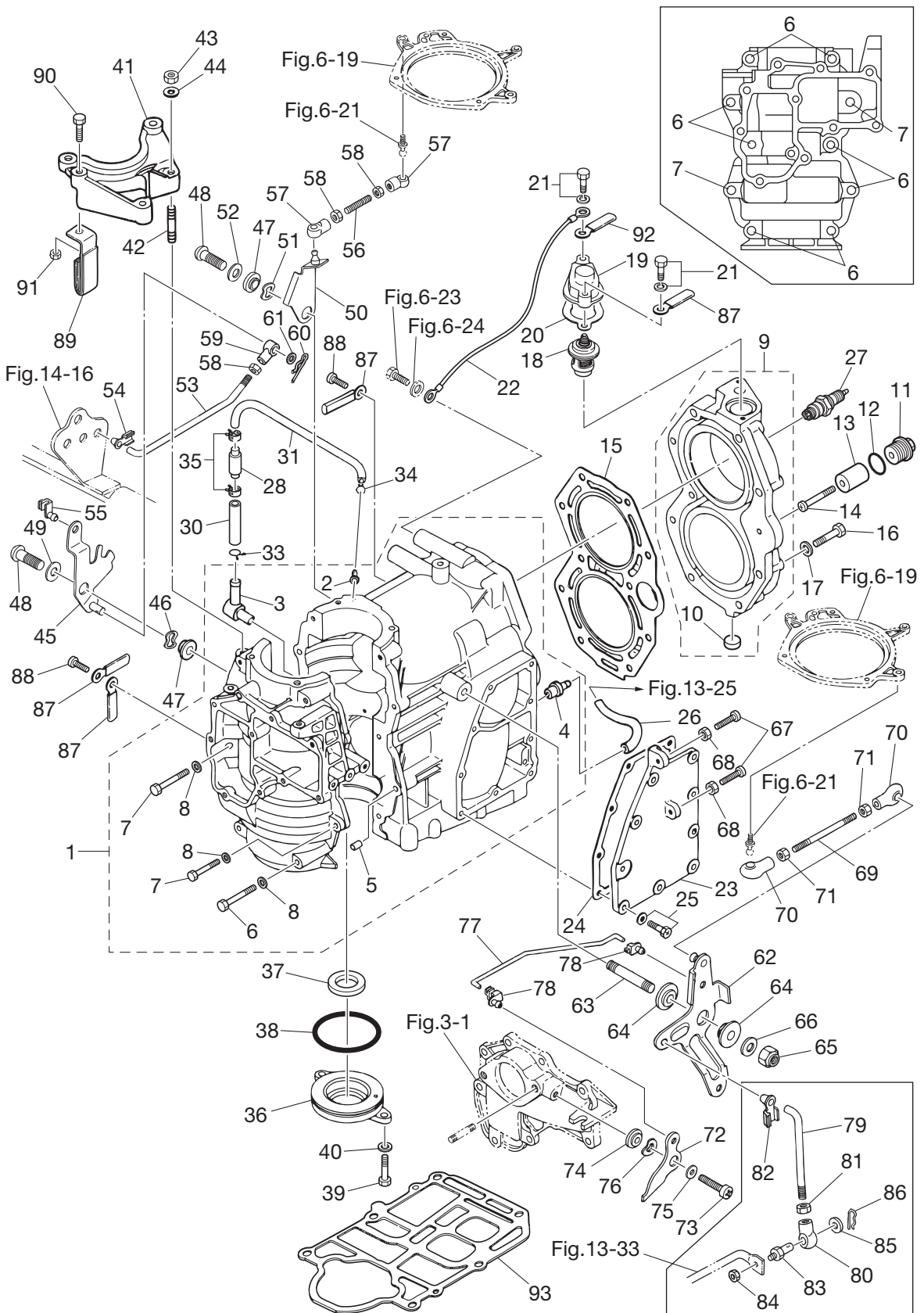
CYLINDER · CRANK CASE
シリンダ・クランクケース



Ref.No. 見出番号	Part No. 部品番号	Description 部 品 名	Q' ty/個数		Remarks 備 考
			MX25H	MX30H	
1-61	3AA-83719-0	WASHER 8.5-18-1.6 ワッシャ 8.5-18-1.6	1	1	
1-62	3P0-63711-0	ADVANCER ARM ASSY アドバンサアームアッシ	1	1	
1-63	915221-0823	STUD スタット	1	1	
1-64	345-63713-0	BUSHING 8-14-4 ブッシング 8-14-4	2	2	
1-65	930403-0800	NYLON NUT 8-P1.25 ナイロンナット 8-P1.25	1	1	
1-66	334-66233-0	WASHER 8.1-16-1.5 ワッシャ 8.1-16-1.5	1	1	
1-67	921503-0525	SCREW スクリュ	2	2	
1-68	930103-0500	NUT ナット	2	2	
1-69	350-63717-1	ROD L=50 ロッド ハンドルリンク L=50	1	1	
1-70	3B7-05243-0	BALL JOINT CONNECTOR ボールジョイントコネクタ	2	2	
1-71	930103-0500	NUT ナット	2	2	
1-72	2 3KK-63718-0	THROTTLE CAM スロットルカム	1	1	for MX25/30H
1-73	921503-0616	SCREW スクリュ	1	1	
1-74	346-63721-0	BUSHING 6.2-16-5 ブッシング 6.2-16-5	1	1	
1-75	3C8-66308-0	WASHER 6-16-1.5 ワッシャ 6-16-1.5	1	1	
1-76	941403-1000	WAVE WASHER d=10 ウェーブワッシャ d=10	1	1	
1-77	346-63716-1	THROTTLE ROD スロットルロッド	1	1	
1-78	3P0-05223-0	ROD SNAP 3.5-2 ロッドスナップ 3.5-2	2	2	
1-79	348-63715-1	ROD 5-75L ロッド アドバンサリンク 5-75L	1	1	for MF/EF Model
1-80	346-05234-0	ROD JOINT φ5 ロッドジョイント φ5	1	1	for MF/EF Model
1-81	930103-0500	NUT ナット	1	1	for MF/EF Model
1-82	3B7-63733-0	ROD SNAP 5-2.5 ロッドスナップ 5-2.5	1	1	for MF/EF Model
1-83	353-83728-1	PIN ピン ケーブル	1	1	for MF/EF Model
1-84	930103-0600	NUT ナット	1	1	for MF/EF Model
1-85	3AA-83719-0	WASHER 8.5-18-1.6 ワッシャ 8.5-18-1.6	1	1	for MF/EF Model
1-86	951603-0800	SNAP PIN d=8 スナップピン d=8	1	1	for MF/EF Model
1-87	309-06972-0	CLAMP 6.5-47.5P クランプ 6.5-47.5P	4	4	
1-88	921521-0610	SCREW スクリュ	2	2	
1-89	345-06917-1	CLAMP 9-20U クランプ 9-20U	1	1	

Fig. 1

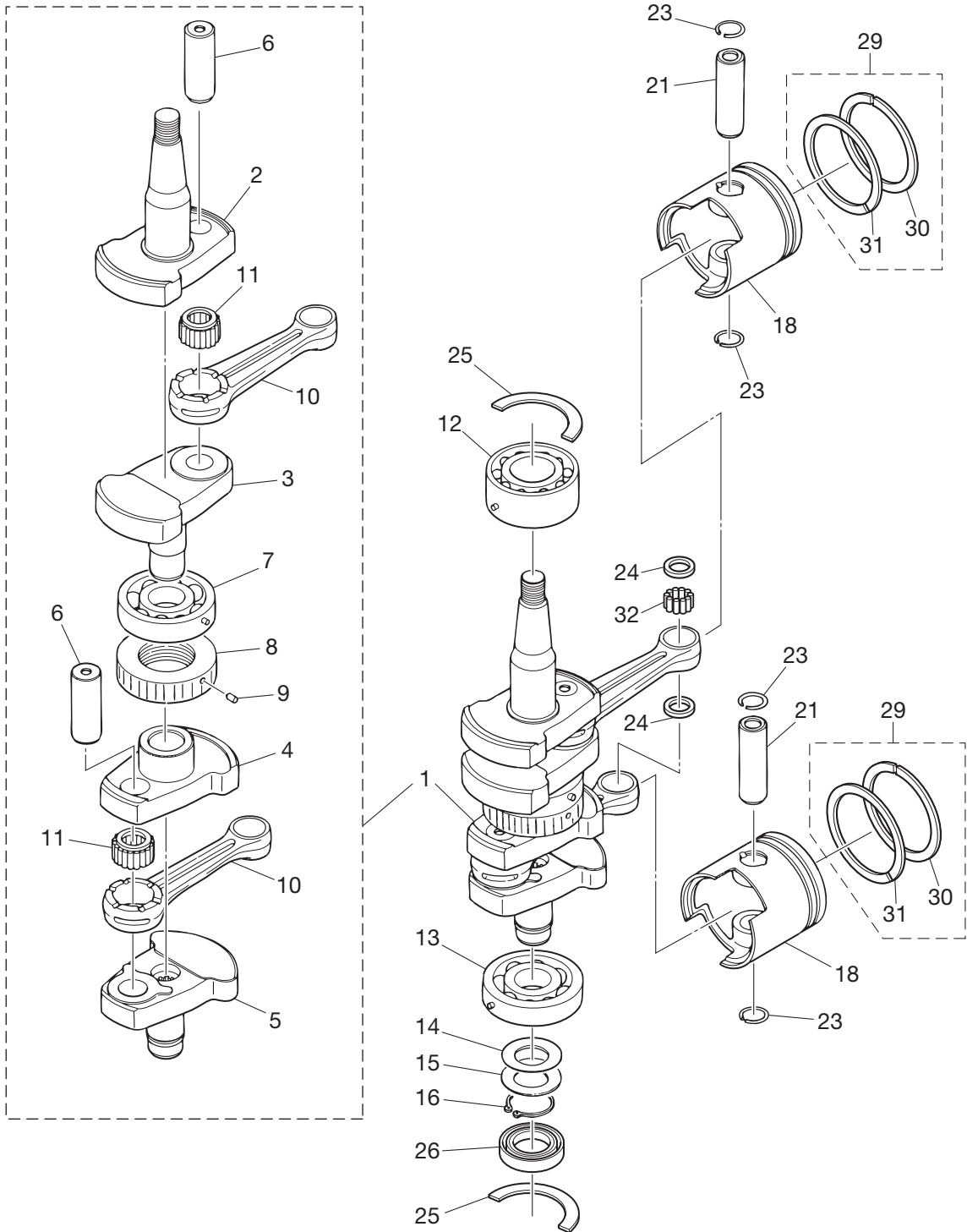
CYLINDER · CRANK CASE
シリンダ・クランクケース



Ref.No. 見出番号	Part No. 部品番号	Description 部品名	Q'ty/個数		Remarks 備考
			MX25H	MX30H	
1-90	9101F4-0825	BOLT ボルト	1	1	
1-91	930103-0800	NUT ナット	1	1	
1-92	398-06972-0	CLAMP 6.5-67P クランプ 6.5-67P	1	1	
1-93	346-01303-1	ENGINE BASEMENT GASKET エンジンベースガスケット	1	1	

Fig. 2

PISTON · CRANK SHAFT
 ピストン・クランクシャフト



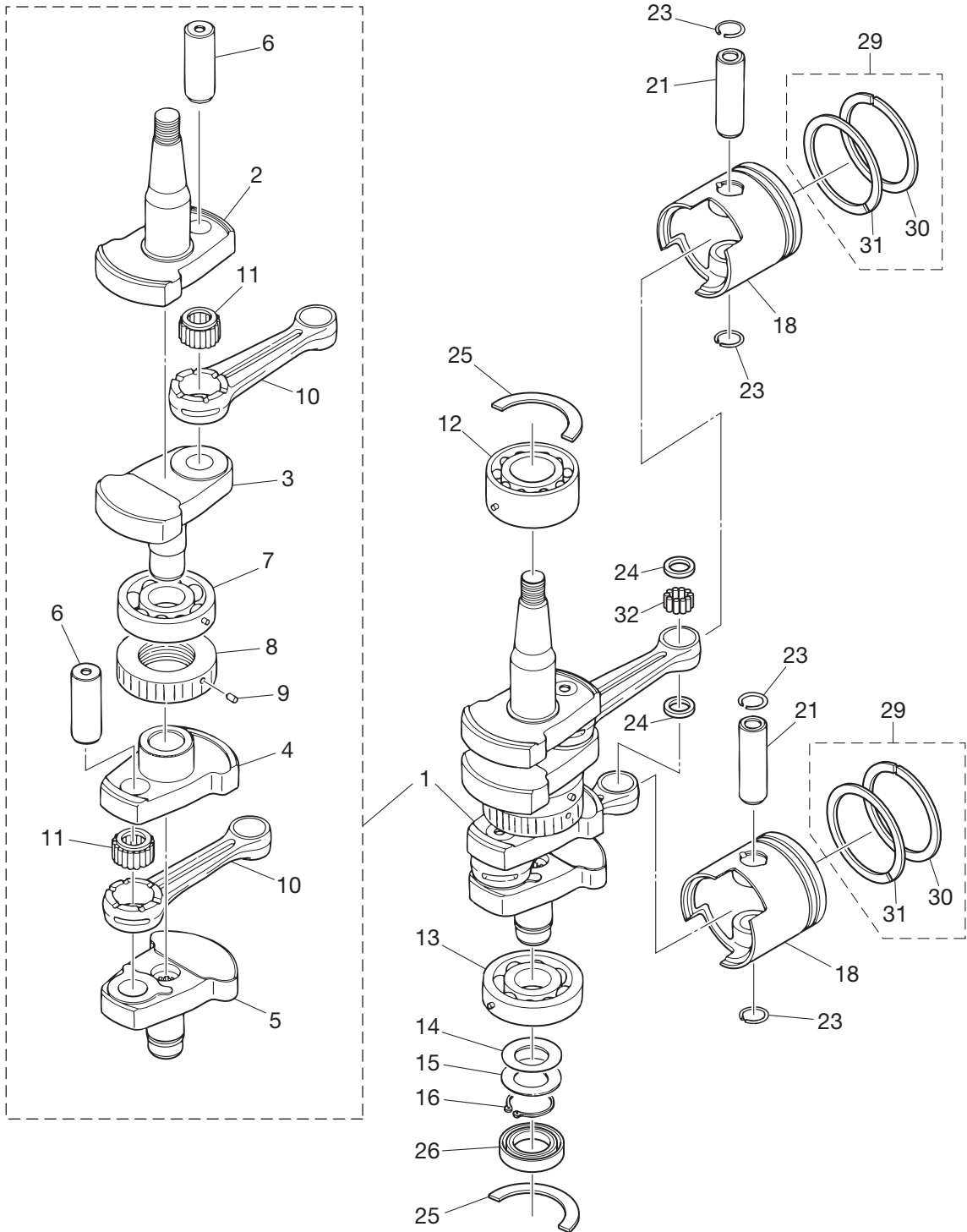
(注)クランクシャフトアッシ.....組立困難。構成部品は原則としてアッシで購入して下さい。

(REMARKS) CRANK SHAFT ASSY.....Very difficult to assemble. The component parts to be purchased as an assy basically.

Ref.No. 見出番号	Part No. 部品番号	Description 部品名	Q'ty/個数		Remarks 備考
			MX25H	MX30H	
2-1	3KK-00069-0	CRANKSHAFT SUB-ASSY クランクシャフトサブアッシー	1	1	for MX25/30H
2-2	3P1-00031-0	* CRANKSHAFT A * クランクシャフト A	1	1	
2-3	346-00032-0	* CRANKSHAFT B * クランクシャフト B	1	1	
2-4	346-00033-0	* CRANKSHAFT C * クランクシャフト C	1	1	
2-5	346-00034-0	* CRANKSHAFT D * クランクシャフト D	1	1	
2-6	334-00061-1	* CRANK PIN * クランクピン	2	2	
2-7	3J2-00114-0	* MAIN BEARING 6305 * メインベアリング 6305	1	1	Center
2-8	346-00051-1	* LABYRINTH PACKING * ラビリンスパッキン	1	1	
2-9	951407-0308	* SPRING PIN 3-8 * スプリングピン 3-8	1	1	
2-10	2 3KK-00041-0	* CONNECTING ROD * コンロッド	2	2	for MX25/30H
2-11	356-00043-0	* ROLLER BEARING 20-28-18 * ローラベアリング 20-28-18	2	2	
2-12	345-00113-0	MAIN BEARING 5206 メインベアリング 5206	1	1	Upper
2-13	3J2-00114-0	MAIN BEARING 6305 メインベアリング 6305	1	1	Lower
2-14	332-00143-0	SHIM シム	A	A	
2-15	346-00116-0	SPACER 25.2-34-1.6 スペーサ 25.2-34-1.6	1	1	
2-16	945107-2500	C-RING Cリング	1	1	
2-18	1 3KK-00001-0	PISTON ピストン	2	2	for MX25/30H STD
2-18	2 3KK-00004-0	PISTON (0.5 O/S) ピストン (0.5 O/S)	2	2	for MX25/30H OPT
2-21	3LC-00021-0	PISTON PIN ピストンピン	2	2	for MX25/30H
2-23	3LC-00024-0	PISTON PIN CLIP ピストンピンクリップ	4	4	for MX25/30H
2-24	3KK-00046-0	SMALL END BEARING WASHER スモールエンドベアリングワッシャー	4	4	for MX25/30H
2-25	346-00115-0	THRUST PLATE スラストプレート クランクシャフト	2	2	
2-26	346-00122-0	OIL SEAL 24-40-8 オイルシール 24-40-8	1	1	
2-29	1 3E3-87123-0	PISTON RING SET ピストンリングセット	2	2	for MX25/30H STD
2-29	2 3E3-87124-0	PISTON RING SET (0.5 O/S) ピストンリングセット (0.5 O/S)	2	2	for MX25/30H OPT
2-30	1 356-00011-0	* PISTON RING * ピストンリング	1	1	for MX25/30H STD 1st Keystone Ring
2-30	2 356-00014-0	* PISTON RING (0.5 O/S) * ピストンリング (0.5 O/S)	1	1	for MX25/30H OPT 1st Keystone Ring
2-31	1 346-00011-0	* PISTON RING * ピストンリング	1	1	for MX25/30H STD 2nd
2-31	2 346-00014-0	* PISTON RING (0.5 O/S) * ピストンリング (0.5 O/S)	1	1	for MX25/30H OPT 2nd

Fig. 2

PISTON · CRANK SHAFT
 ピストン・クランクシャフト



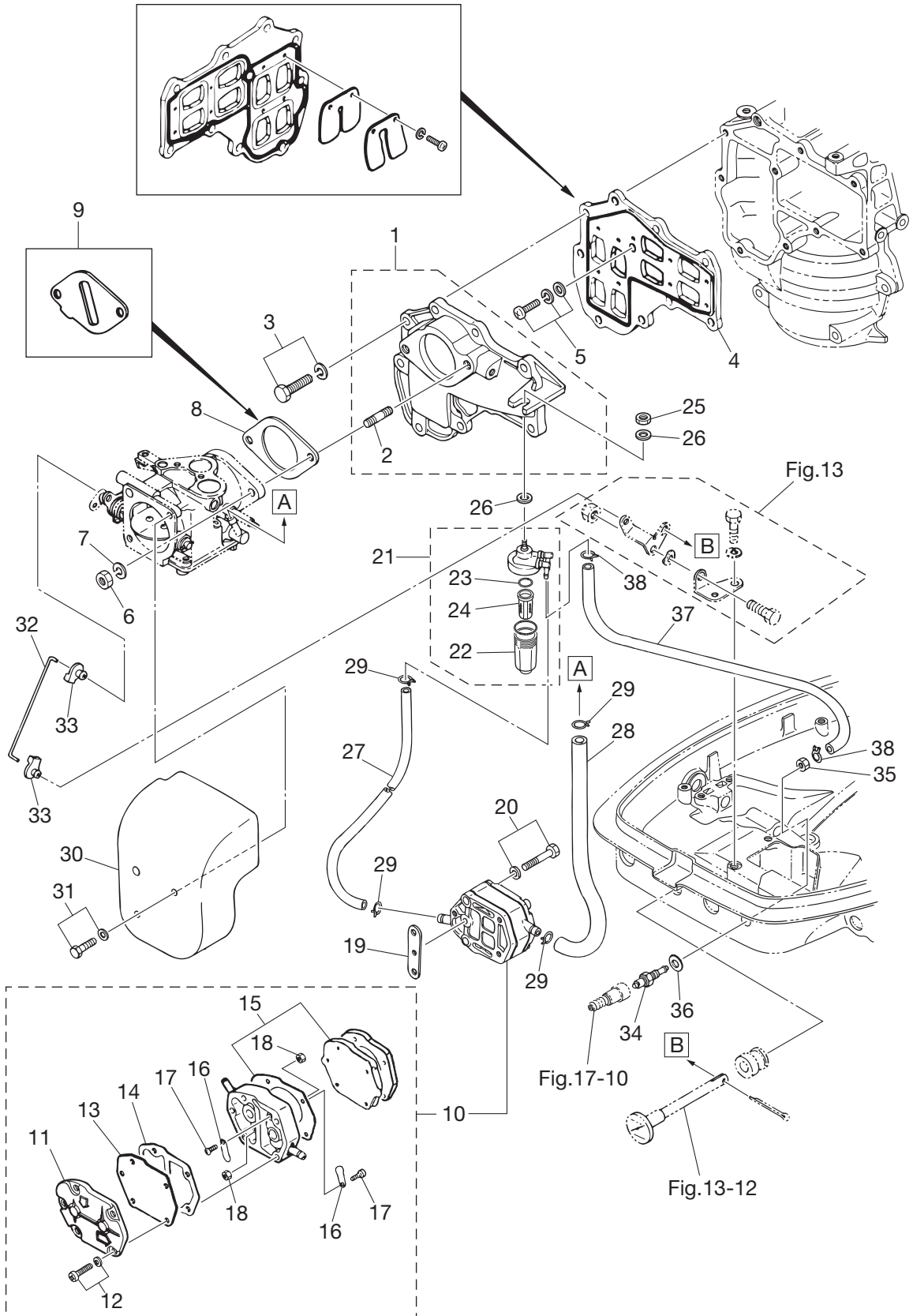
(注)クランクシャフトアッシ.....組立困難。構成部品は原則としてアッシで購入して下さい。

(REMARKS) CRANK SHAFT ASSY.....Very difficult to assemble. The component parts to be purchased as an assy basically.

Fig. 3

INTAKE MANIFOLD · FUEL PUMP

インテークマニホールド・フュエルポンプ

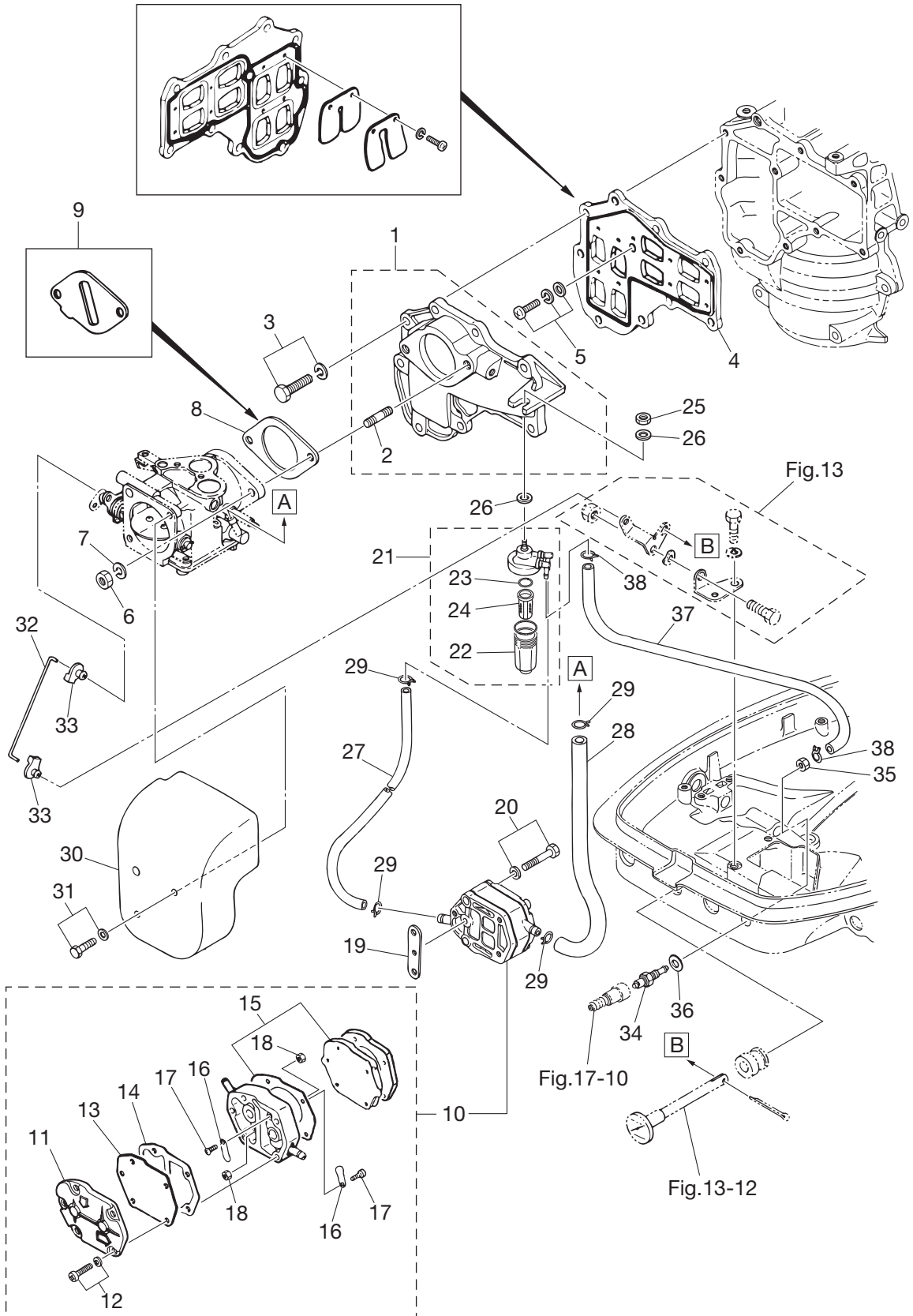


Ref.No. 見出番号	Part No. 部品番号	Description 部 品 名	Q' ty/個数		Remarks 備 考
			MX25H	MX30H	
3-1	2	346J02010-1 INTAKE MANIFOLD ASSY インテークマニホールドアッソ	1	1	Gray for MX25/30H
3-2		915321-0618 * STUD * スタット	2	2	
3-3		910121-6625 BOLT ボルト	9	9	
3-4		346-02100-2 REED VALVE ASSY リードバルブアッソ	1	1	
3-5		921521-7616 SCREW スクリュ	1	1	
3-6		930103-0600 NUT ナット	2	2	
3-7		941303-0600 SPRING WASHER スプリングワッシャ	2	2	
3-8		346-02011-1 CARBURETOR GASKET キャブレタガasket		1	for M30H, MX30H & 25JET
3-9		3P1-03536-0 RESTRICTOR リストラクタ	1		for M25H, MX25H
3-10		356-04000-1 FUEL PUMP ASSY フュエルポンプアッソ	1	1	
3-11		334-04004-0 * PUMP COVER * ポンプカバー	1	1	
3-12		9225F2-6528 * SCREW * スクリュ	3	3	
3-13		334-04005-0 * PUMP DIAPHRAGM * ポンプダイヤフラム	1	1	
3-14		334-04007-0 * DIAPHRAGM GASKET * ダイヤフラムガasket B	1	1	
3-15		356-04030-0 * DIAPHRAGM GASKET SET * ダイヤフラムガasketセット	1	1	
3-16		356-04044-0 * CHECK VALVE * チェックバルブ	2	2	
3-17		921722-0306 * SCREW * スクリュ	2	2	
3-18		930222-0300 * NUT * ナット	2	2	
3-19		346-04901-1 GASKET ガasket フュエルポンプ	1	1	
3-20		921503-6640 SCREW スクリュ	2	2	
3-21		3AD-02230-0 FUEL FILTER ASSY フュエルフィルタアッソ	1	1	
3-22		3AD-02237-0 * CUP * カップ	1	1	
3-23		3AD-02235-0 * O-RING * オリング	1	1	
3-24		3AD-02234-0 * FILTER * フィルタ	1	1	
3-25		930103-0800 NUT ナット	1	1	
3-26		334-66233-0 WASHER 8.1-16-1.5 ワッシャ 8.1-16-1.5	2	2	
3-27		98AB-50-160 HOSE ホース	1	1	98AB-501000
3-28		98AB-50-230 HOSE ホース	1	1	98AB-501000
3-29		338-02215-0 CLIP φ10 クリップ フュエルパイプ φ10	4	4	

Fig. 3

INTAKE MANIFOLD · FUEL PUMP

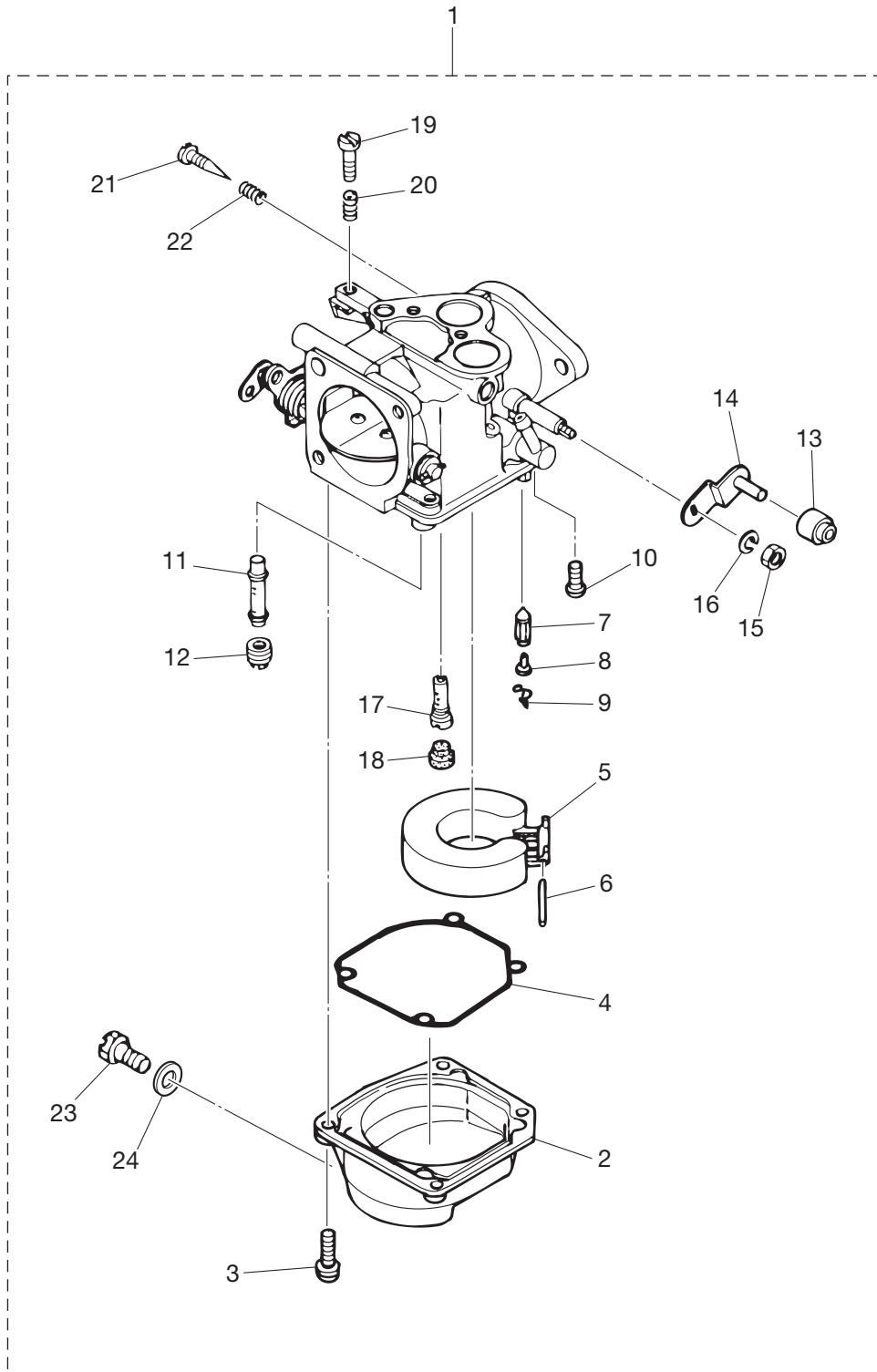
インテークマニホールド・フュエルポンプ



Ref.No. 見出番号	Part No. 部品番号	Description 部 品 名	Q' ty/個数		Remarks 備 考
			MX25H	MX30H	
3-30	346-02411-1	INTAKE SILENCER インターサイレンサ	1	1	
3-31	910103-5614	BOLT ボルト	2	2	
3-32	346-67191-1	CHOKE ROD チョークロッド	1	1	
3-33	346-67196-1	ROD SNAP 3-B ロッドスナップ 3-B	2	2	
3-34	3B2-70260-1	FUEL CONNECTOR (MALE) フュエルコネクタ (エンジンメール)	1	1	
3-35	332-70261-0	NUT 10-P1.25 ナット 10-P1.25	1	1	
3-36	336-70112-0	GASKET 10.2-16-0.5 ガスケット 10.2-16-0.5	1	1	
3-37	98AB-50-110	HOSE ホース	1	1	98AB-501000
3-38	338-02215-0	CLIP $\phi 10$ クリップ フュエルパイプ $\phi 10$	2	2	

Fig. 4

CARBURETOR
キャブレタ



Ref.No. 見出番号	Part No. 部品番号	Description 部 品 名	Q' ty/個数		Remarks 備 考
			MX25H	MX30H	
4-1	2 3KK-03200-0	CARBURETOR ASSY キャブレタアツ	1	1	for MX25/30H
4-2	353-03221-0	* FLOAT CHAMBER * フロートチャンバ	1	1	
4-3	922503-6414	* SCREW * スクリュ	4	4	
4-4	346-03222-0	* FLOAT CHAMBER O-RING * フロートチャンバリング	1	1	
4-5	346-03231-0	* FLOAT * フロート	1	1	
4-6	346-03232-0	* FLOAT ARM PIN * フロートアームピン	1	1	
4-7	3B7-03240-0	* FLOAT VALVE * フロートバルブ	1	1	
4-8	334-03242-0	* VALVE PIN * バルブピン	1	1	
4-9	344-03244-0	* CLIP * クリップ	1	1	
4-10	3F3-03234-0	* SCREW * スクリュ アームピン	1	1	
4-11	3A1-03252-0	* MAIN NOZZLE * メインノズル (#100)	1	1	
4-12	2 3C7-03251-0	* MAIN JET (#162) * メインジェット (#162)	1	1	for MX25/30H
4-13	346-03174-0	* THROTTLE LEVER COLLAR * スロットルレバーカラー	1	1	
4-14	346-03272-0	* THROTTLE LEVER * スロットルレバー	1	1	
4-15	930131-0500	* NUT * ナット	1	1	
4-16	941332-0500	* SPRING WASHER * スプリングワッシャ	1	1	
4-17	2 3KK-04588-0	* SLOW JET (#88) * スロージェット (#88)	1	1	for MX25/30H
4-18	346-03256-0	* RUBBER CAP * ラバーキャップ	1	1	
4-19	346-03265-0	* STOP SCREW * ストップスクリュ	1	1	
4-20	346-03267-0	* SPRING * スプリング A	1	1	
4-21	346-03266-0	* PILOT SCREW * パイロットスクリュ	1	1	
4-22	346-03268-0	* SPRING * スプリング B	1	1	
4-23	345-03292-0	* DRAIN SCREW * ドレンスクリュ	1	1	
4-24	336-03293-0	* O-RING * Oリング	1	1	

Fig. 5

RECOIL STARTER
リコイルスタータ

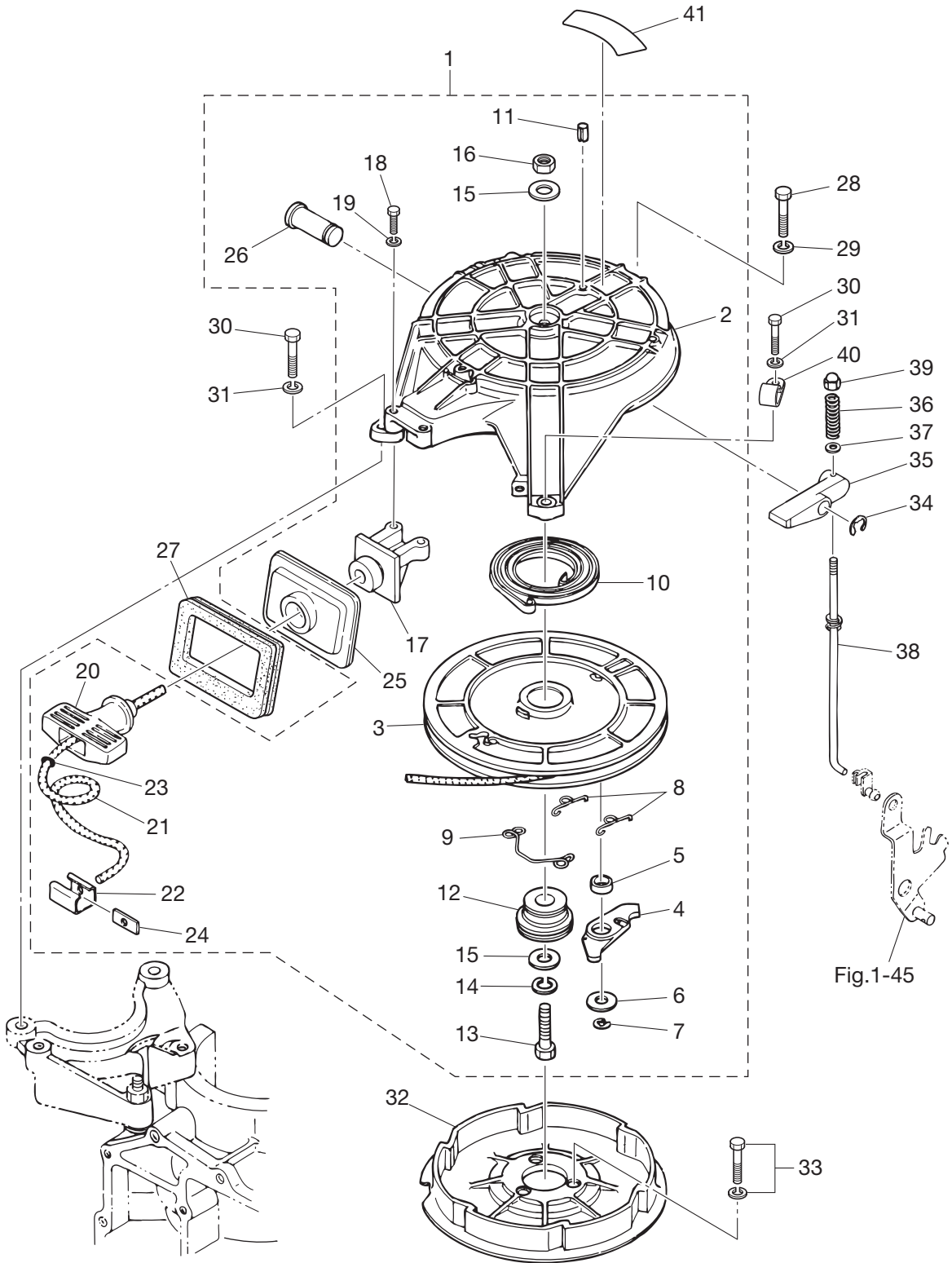


Fig.1-45

Ref.No. 見出番号	Part No. 部品番号	Description 部品名	Q'ty/個数		Remarks 備考
			MX25H	MX30H	
5-1	346-05000-3	RECOIL STARTER ASSY リコイルスタータアッソ	1	1	
5-2	345-05105-1	* STARTER CASE * スタータケース	1	1	
5-3	345-05104-1	* REEL ASSY * リールアッソ	1	1	
5-4	345-05003-1	* RATCHET * ラチェット	1	1	
5-5	345-05135-1	* BUSHING 14.7-15.9-6 * フッソング 14.7-15.9-6	1	1	
5-6	345-05122-1	* WASHER 6.5-23-1.5 * ワッシャ 6.5-23-1.5	1	1	
5-7	945303-0500	* E-RING d=5 * Eリング d=5	1	1	
5-8	345-05123-1	* RETURN SPRING * リターンズプリング A	2	2	Ratchet Guide A
5-9	345-05124-0	* RETURN SPRING * リターンズプリング B	1	1	Ratchet Guide B
5-10	345-05004-1	* STARTER SPRING * スタータスプリング	1	1	
5-11	951403-0316	* SPRING PIN 3-16 * スプリングピン 3-16	1	1	
5-12	345-05132-0	* STARTER SHAFT * スタータシャフト	1	1	
5-13	9101F4-0830	* BOLT * ボルト	1	1	
5-14	941322-0800	* SPRING WASHER * スプリングワッシャ	1	1	
5-15	940121-0800	* WASHER * ワッシャ	2	2	
5-16	930103-0800	* NUT * ナット	1	1	
5-17	336-05014-0	* ROPE GUIDE * ロープガイド	1	1	
5-18	9101F4-0625	* BOLT * ボルト	2	2	
5-19	941303-0600	* SPRING WASHER * スプリングワッシャ	2	2	
5-20	338-05019-0	* STARTER HANDLE * スタータハンドル	1	1	
5-21	345-05013-1	* STARTER ROPE φ5-2000 * スタータロープ φ5-2000	1	1	
5-22	338-05131-0	* ROPE ANCHOR * ロープアンカ	1	1	
5-23	350-05136-0	* O-RING 2.5-4.5 * Oリング 2.5-4.5	1	1	
5-24	345-05134-0	* ROPE ANCHOR PLATE * ロープアンカプレート	1	1	
5-25	346-05116-1	* SEALING PLATE * シーリングプレート スタータ	1	1	
5-26	345-05225-1	* STARTER LOCK LEVER SHAFT * スタータロックレバーシャフト	1	1	
5-27	3KM-67503-0	STARTER SEAL スタータシール	1	1	
5-28	9101F4-0830	BOLT ボルト	1	1	
5-29	941303-0800	SPRING WASHER スプリングワッシャ	1	1	

Fig. 5

RECOIL STARTER
リコイルスタータ

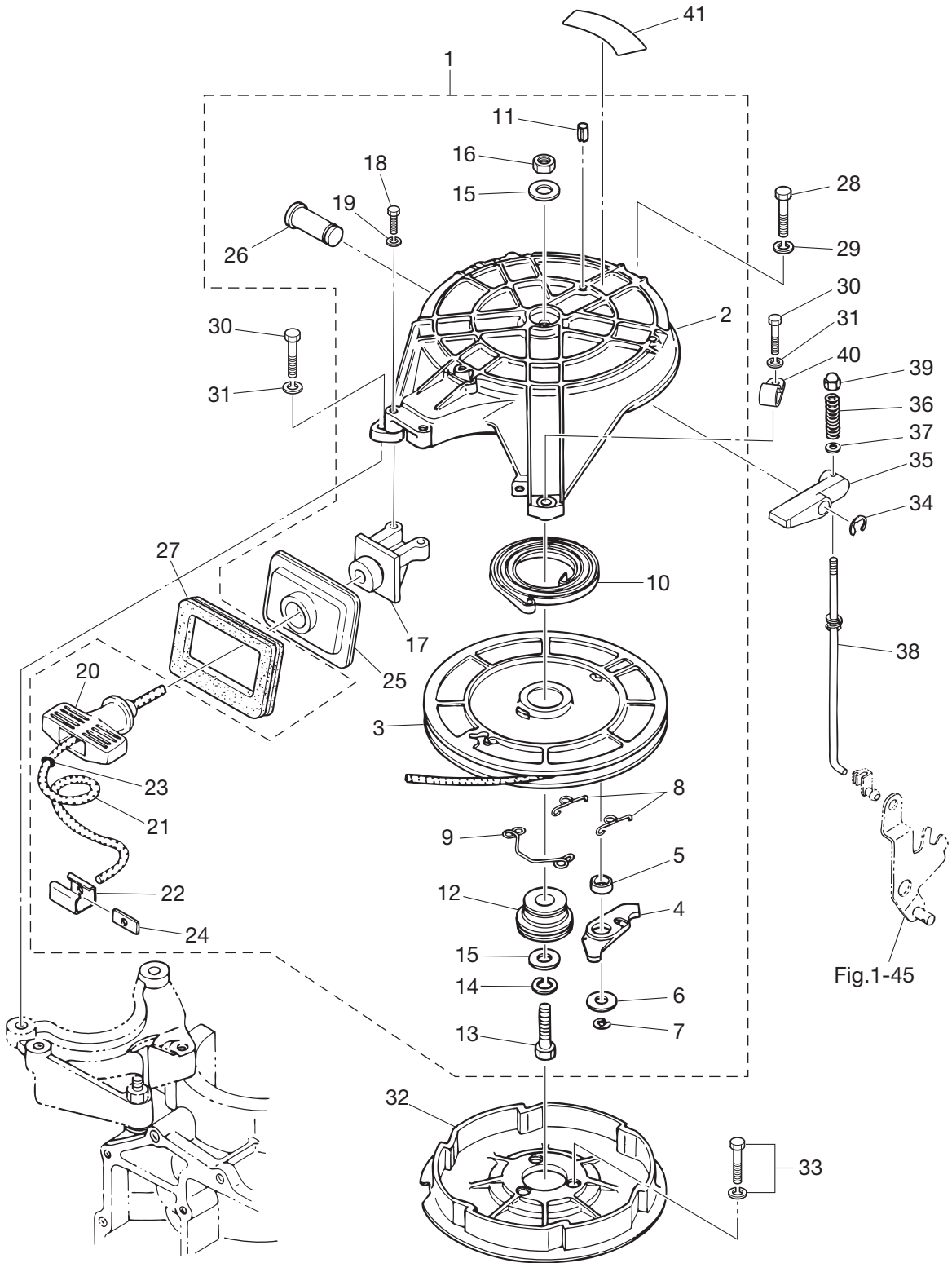
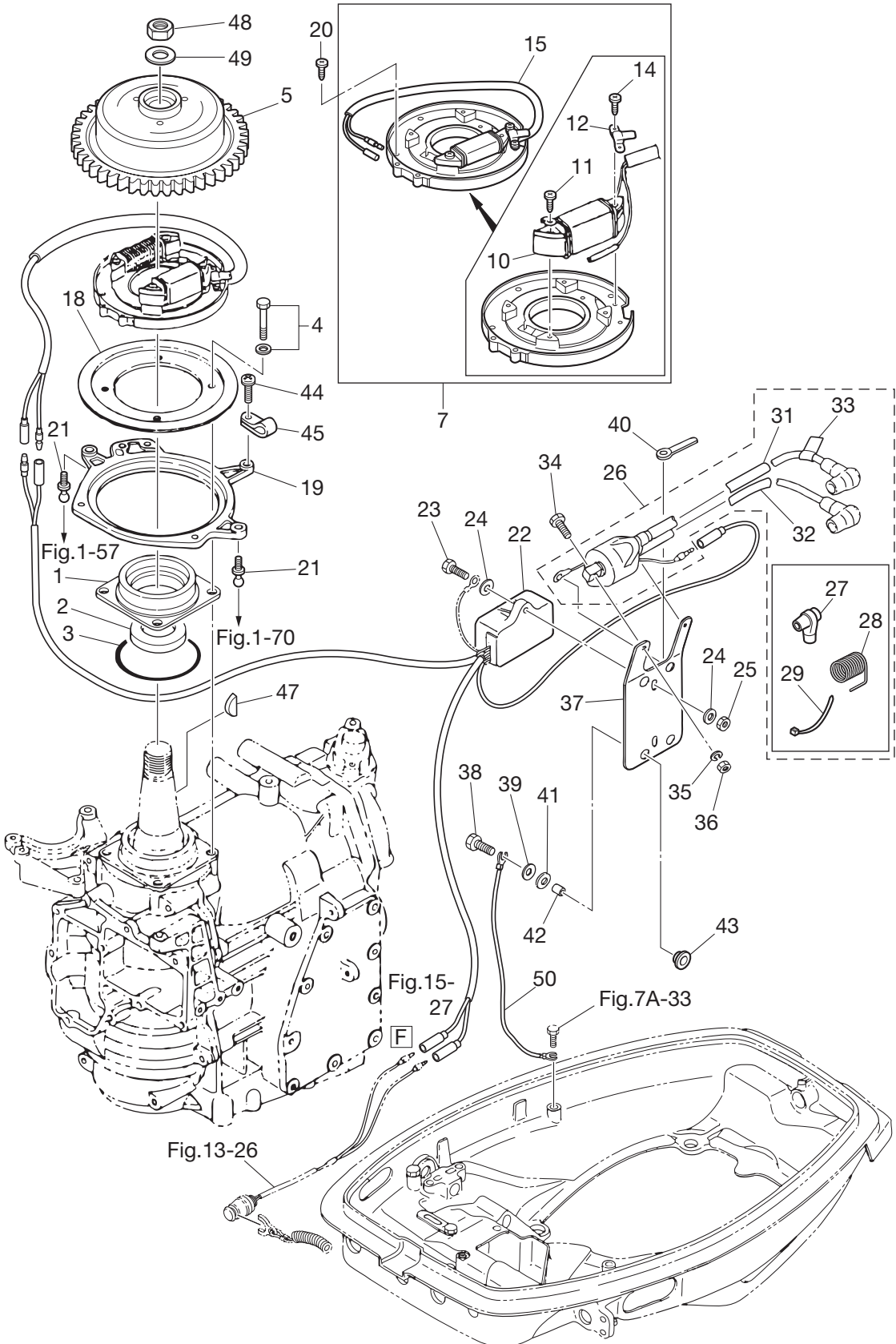


Fig.1-45

Ref.No. 見出番号	Part No. 部品番号	Description 部 品 名	Q'ty/個数		Remarks 備 考
			MX35H	MX30H	
5-30	9101F4-0625	BOLT ボルト	2	2	
5-31	941303-0600	SPRING WASHER スプリングワッシャ	2	2	
5-32	345-05901-1	STARTER PULLEY スターターリ	1	1	
5-33	910121-6625	BOLT ボルト	3	3	
5-34	945303-0600	E-RING d=6 Eリング d=6	1	1	
5-35	345-05226-0	STARTER LOCK LEVER スターターロックレバー	1	1	
5-36	345-05216-0	STARTER LOCK SPRING スターターロックスプリング	1	1	
5-37	940103-0400	WASHER ワッシャ	1	1	
5-38	3P0-05218-0	STARTER LOCK ROD ASSY スターターロックロッドアッシー	1	1	
5-39	346-05209-0	CAP NUT キャップナット スターターロックロッド	1	1	
5-40	345-06915-0	CLAMP 6.5-14L クランプ 6.5-14L	1	1	
5-41	3C7-72182-2	CAUTION DECAL (C) コーションテール (CE-C)	1	1	

Fig. 6

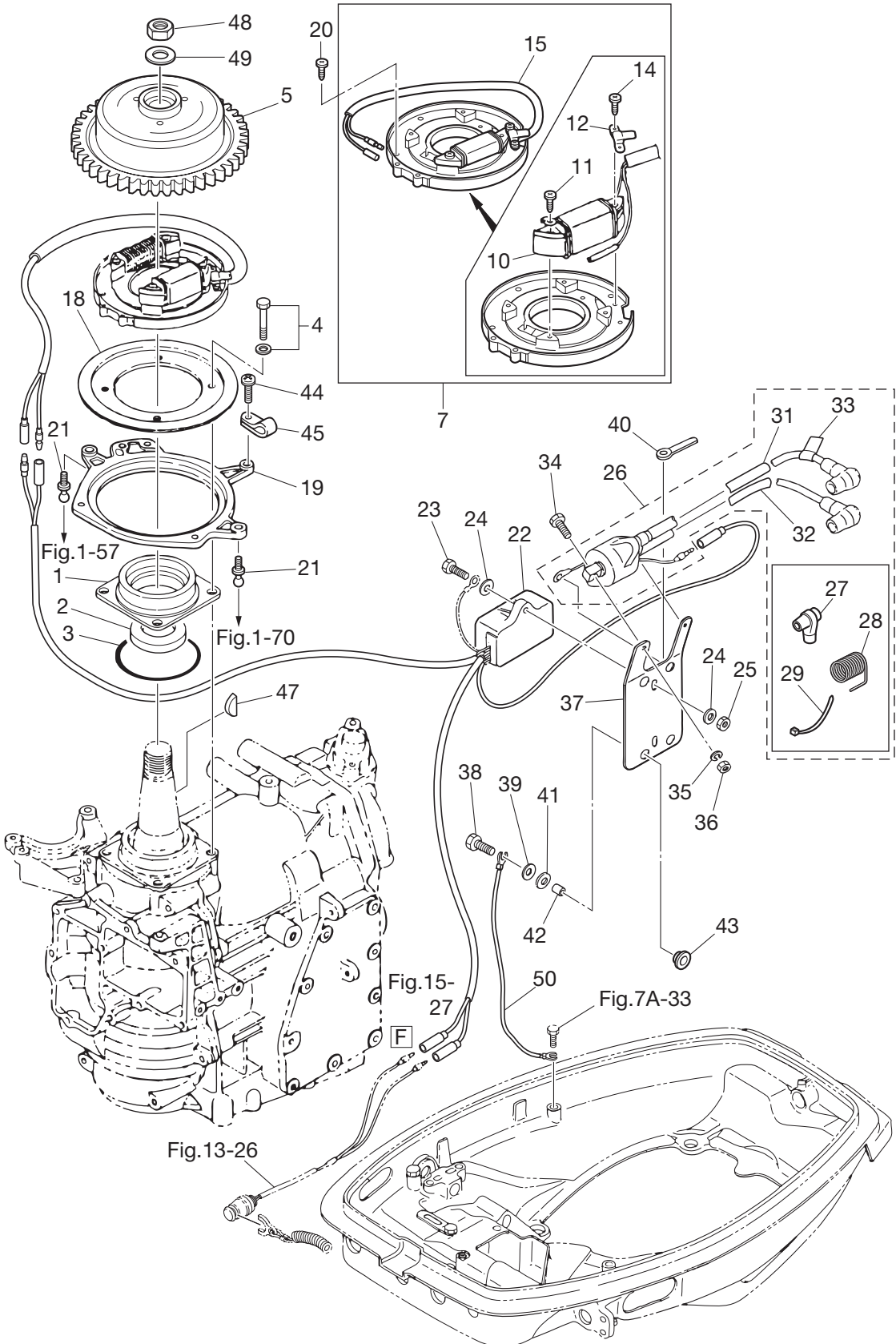
MAGNETO
マグネト



Ref.No. 見出番号	Part No. 部品番号	Description 部 品 名	Q'ty/個数		Remarks 備 考
			MX25H	MX30H	
6-1	345-01401-0	MAGNETO BASEMENT マグネトベース	1	1	
6-2	126-00121-0	OIL SEAL 30-45-8 オイルシール 30-45-8	1	1	
6-3	338-01403-0	O-RING 2-55.5 リング 2-55.5	1	1	
6-4	910121-6620	BOLT ボルト	4	4	
6-5	3P0-06091-1	FLYWHEEL W/GEAR フライホイール W/ギヤ	1	1	FP 5531
6-7	3LD-06102-0	COIL PLATE ASSY コイルプレートアッシー W/O オルタネータ	1	1	for MX25/30H without Alternator
6-10	3G3-06021-1	* EXCITER COIL * エキサイタコイル	1	1	ALL
6-11	921521-6525	* SCREW * スクリュー	2	2	ALL
6-12	350-06025-0	* HOLDER * ホルダー マグネトコート	1	1	ALL
6-14	2 921521-6406	* SCREW * スクリュー	2	2	for MX25/30H
6-15	3LD-06133-0	* PROTECTOR * プロテクタ	1	1	for MX25/30H
6-18	346-63722-2	GUIDE PLATE ガイドプレート	1	1	
6-19	353-63723-1	SETTING RING セッティングリング	1	1	
6-20	921521-6510	SCREW スクリュー	4	4	
6-21	346-05228-1	BALL JOINT ボールジョイント B	2	2	
6-22	3P0-06060-0	CD UNIT CDユニット	1	1	CU 2561
6-23	910103-6620	BOLT ボルト	1	1	
6-24	3C8-66308-0	WASHER 6-16-1.5 ワッシャ 6-16-1.5	2	2	
6-25	930103-0600	NUT ナット	1	1	
6-26	2 3KK-06049-0	IGNITION COIL ASSY W/LABEL イグニッションコイルアッシー W/ラベル	1	1	IG 7302 for MX25/30H
6-27	3M2-06921-0	* PLUG CAP * プラグキャップ	2	2	for MX25/30H
6-28	3M2-06926-0	* PLUG CAP TERMINAL * プラグキャップターミナル	2	2	for MX25/30H
6-29	3T5-84398-0	* BAND 104 * バンドリードワイヤ 104	2	2	for MX25/30H
6-31	3Y9-06157-0	* PROTECTOR * プロテクタ	1	1	#1
6-32	3P0-06157-0	* PROTECTOR * プロテクタ	1	1	#2
6-33	3C8-72181-0	* CAUTION DECAL (B) * コーションテカール (B)	1	1	
6-34	910103-5625	BOLT ボルト	2	2	
6-35	941303-0600	SPRING WASHER スプリングワッシャ	2	2	
6-36	930103-0600	NUT ナット	2	2	

Fig. 6

MAGNETO
マグネト



Ref.No. 見出番号	Part No. 部品番号	Description 部 品 名	Q'ty/個数		Remarks 備 考
			MX25H	MX30H	
6-37	3A0-06322-1	PLATE プレート エレクトリック	1	1	
6-38	910103-6625	BOLT ボルト	3	3	
6-39	3C8-66308-0	WASHER 6-16-1.5 ワッシャ 6-16-1.5	3	3	
6-40	3T4-06972-1	CLAMP 6.5-87P クランプ 6.5-87P	1	1	
6-41	3B7-06305-0	RUBBER MOUNT 9-16-4.3 ラバーマウント 9-16-4.3	3	3	
6-42	3A0-76079-0	COLLAR 6.2-9-7.4 カラー 6.2-9-7.4	3	3	
6-43	3F3-06920-0	RUBBER MOUNT 8.5-12-2 ラバーマウント 8.5-12-2	3	3	
6-44	921503-5510	SCREW スクリュー	1	1	
6-45	3P0-06915-0	CLAMP 6.5-11L クランプ 6.5-11L	1	1	
6-47	334-00131-0	KEY キー マグネト	1	1	Magneto
6-48	931121-1600	NUT ナット	1	1	
6-49	334-00133-0	WASHER 17-30-1.6 ワッシャ 17-30-1.6	1	1	
6-50	3C7-76142-1	GROUND CABLE L=170 グラウンドケーブル L=170	1	1	for MF Model, Bottom Cowl-Electric Plate

Fig. 8

DRIVE SHAFT HOUSING
ドライブシャフトハウジング

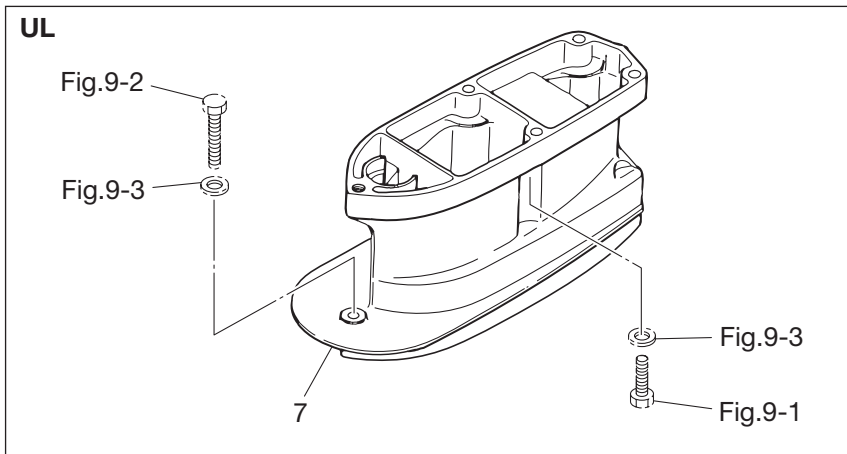
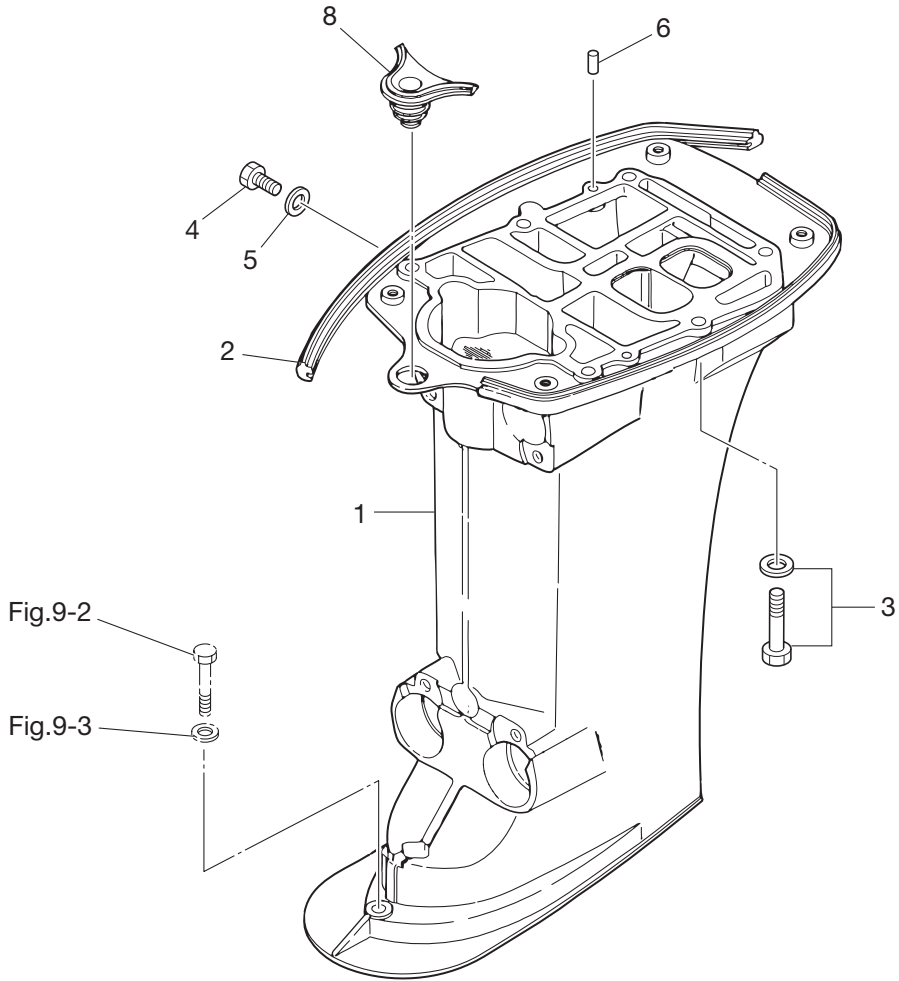
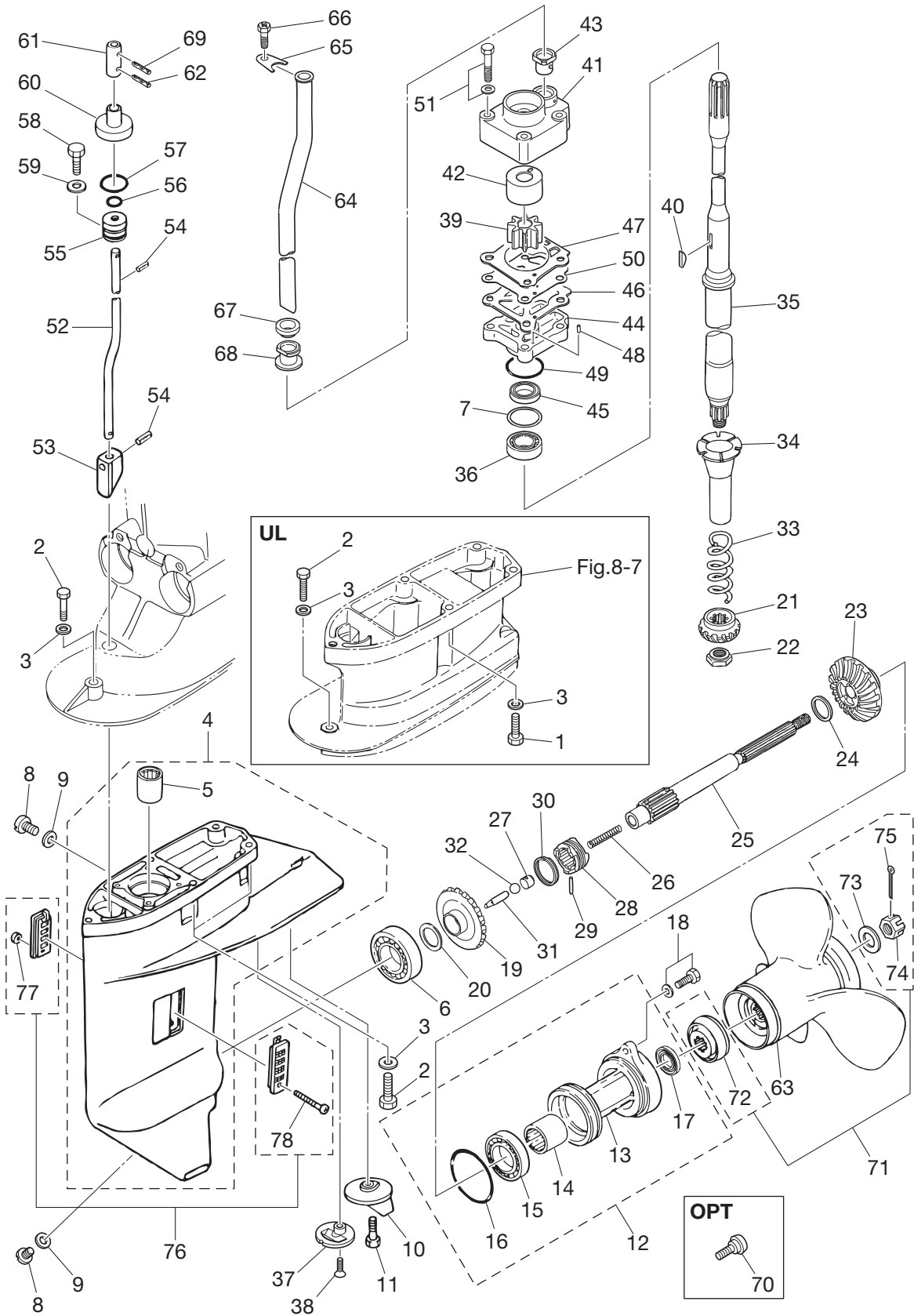


Fig. 9

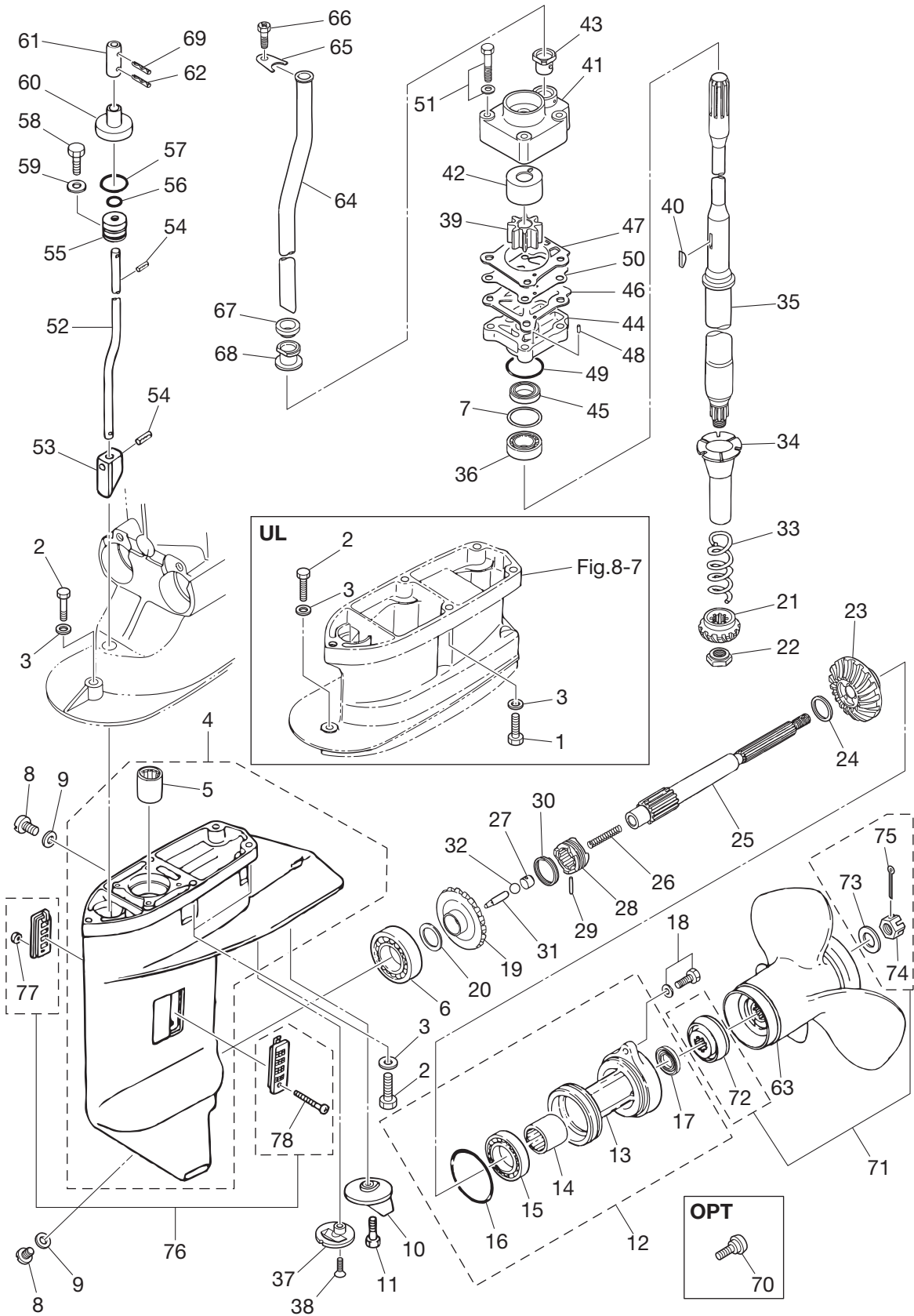
GEAR CASE
ギヤケース



Ref.No. 見出番号	Part No. 部品番号	Description 部品名	Q'ty/個数		Remarks 備考
			MX25H	MX30H	
9-1	9161E3-0835	BOLT ボルト	4	4	for Transom "UL" Extension Housing
9-2	1 9161E3-0845	BOLT ボルト	2	2	for Transom "UL" Gear Case, Extension Housing
9-2	2 9161E3-0840	BOLT ボルト	5	5	for Transom "S" Gear Case
9-2	3 9161E3-0840	BOLT ボルト	4	4	for Transom "L"&"UL" Gear Case
9-2	4 9161E3-0845	BOLT ボルト	1	1	for Transom "L" Gear Case
9-3	1 3P0-66233-0	WASHER 8.1-16-1.5 ワッシャ 8.1-16-1.5	10	10	for Transom "UL" Gear Case, Extension Housing
9-3	2 3P0-66233-0	WASHER 8.1-16-1.5 ワッシャ 8.1-16-1.5	5	5	for Transom "S"&"L" Gear Case
9-4	3AEQ60000-2	GEAR CASE ASSY ギヤケースアッソ	1	1	
9-5	3AE-60211-0	* ROLLER BEARING 20-27-30 * ローラベアリング 20-27-30	1	1	
9-6	346-60215-0	TAPERED ROLLER BEARING 30205 テーパローラベアリング 30205	1	1	
9-7	1 346-64081-0	SHIM 35-41.9-0.1 シム 35-41.9-0.1	A	A	
9-7	2 346-64082-0	SHIM 35-41.9-0.15 シム 35-41.9-0.15	A	A	
9-7	3 346-64083-0	SHIM 35-41.9-0.3 シム 35-41.9-0.3	A	A	
9-7	4 346-64084-0	SHIM 35-41.9-0.5 シム 35-41.9-0.5	A	A	
9-8	332-60005-2	PLUG プラグ	2	2	
9-9	332-60006-0	GASKET 8.1-15-1 ガスケット 8.1-15-1	2	2	
9-10	3C8-60217-1	TRIM TAB トリムタブ	1	1	
9-11	910103-5620	BOLT ボルト	1	1	
9-12	346Q87323-5	PROPELLER SHAFT HOUSING ASSY プロペラシャフトハウジングアッソ	1	1	
9-13	346Q60101-6	* PROPELLER SHAFT HOUSING * プロペラシャフトハウジング	1	1	
9-14	346-60102-0	* ROLLER BEARING 18-25-2.5 * ローラベアリング 18-25-2.5	1	1	
9-15	9601-0-6205	* BALL BEARING 6205 * ボールベアリング 6205	1	1	
9-16	332-60103-0	* O-RING 3-62.5 * オリング 3-62.5	1	1	
9-17	346-60111-0	* OIL SEAL 18-28-8 * オイルシール 18-28-8	1	1	
9-18	9101E3-5830	BOLT ボルト	2	2	
9-19	346-64010-1	BEVEL GEAR ASSY (A) ベベルギヤアッソ (A)	1	1	
9-20	1 369-64081-1	SHIM 26.5-34.8-0.1 シム 26.5-34.8-0.1	A	A	
9-20	2 369-64082-1	SHIM 26.5-34.8-0.15 シム 26.5-34.8-0.15	A	A	
9-21	346-64020-1	BEVEL GEAR B ベベルギヤ B	1	1	

Fig. 9

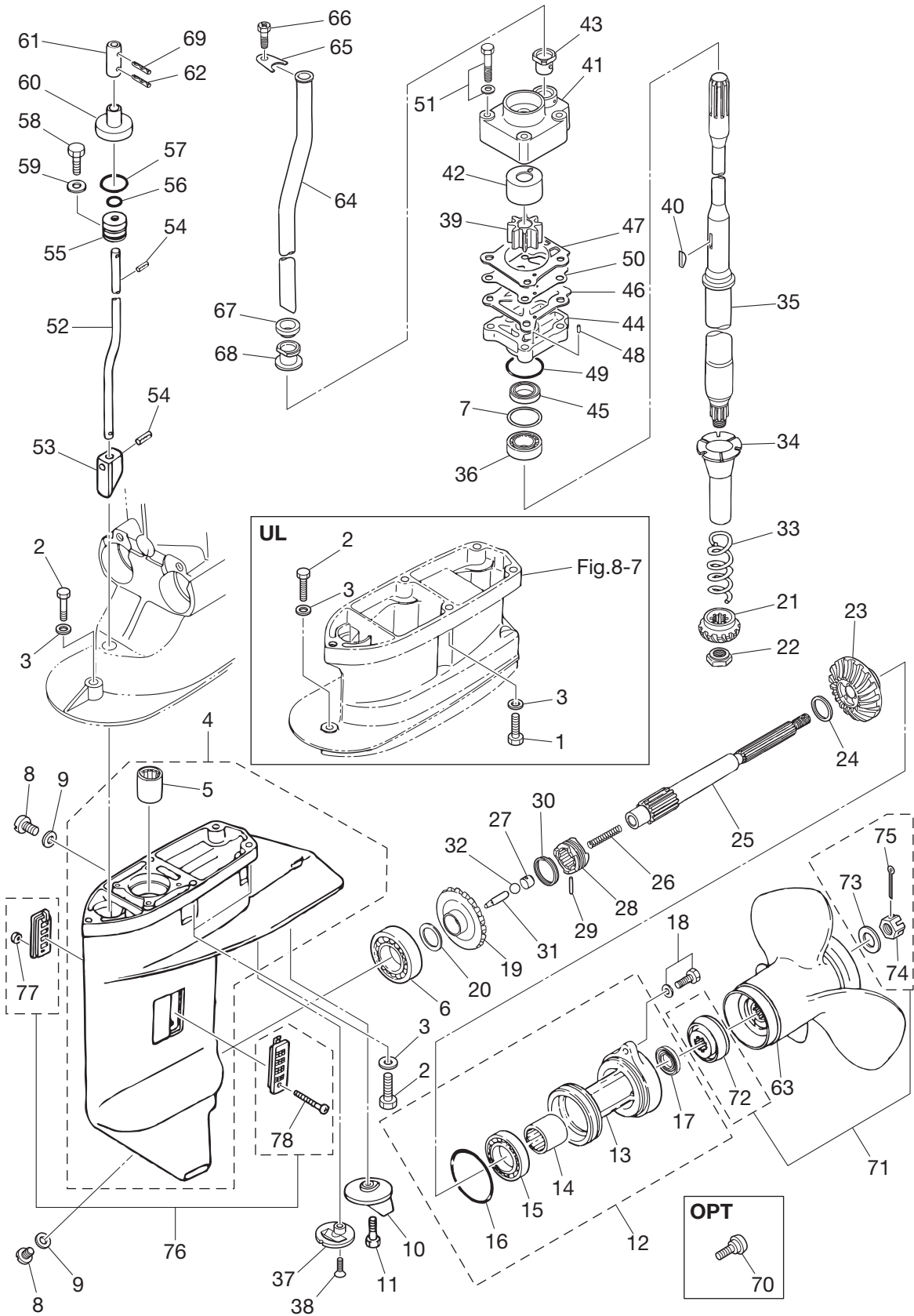
GEAR CASE
ギヤケース



Ref.No. 見出番号	Part No. 部品番号	Description 部 品 名	Q'ty/個数		Remarks 備 考
			MX25H	MX30H	
9-22	346-64027-1	NUT ナット ベベルギア B	1	1	
9-23	346-64030-0	BEVEL GEAR C ベベルギア C	1	1	
9-24	346-64032-0	WASHER 18-24-1.5 ワッシャ ベベルギア C 18-24-1.5	1	1	
9-25	346-64211-6	PROPELLER SHAFT プロペラシャフト	1	1	
9-26	332-64221-0	SPRING スプリング クラッチ	1	1	
9-27	350-64222-1	SPRING RETAINER スプリングリテーナ クラッチ	1	1	
9-28	346-64215-1	CLUTCH クラッチ	1	1	
9-29	346-64218-0	PIN ピン クラッチ	1	1	
9-30	346-64219-0	SNAP スナップ クラッチピン	1	1	
9-31	3C8-64223-1	PUSH ROD プッシュロッド クラッチ	1	1	
9-32	965002-0803	BALL 3/8 ボール スチール 3/8	1	1	
9-33	346-64327-0	DRIVE SHAFT SPRING ドライブシャフトスプリング	1	1	
9-34	346-64328-0	DRIVE SHAFT SPRING GUIDE ドライブシャフトスプリングガイド	1	1	
9-35	1 346-64301-5	DRIVE SHAFT (S) ドライブシャフト (S)	1	1	for Transom "S"
9-35	2 346-64302-5	DRIVE SHAFT (L) ドライブシャフト (L)	1	1	for Transom "L"
9-35	3 346-64303-5	DRIVE SHAFT (UL) ドライブシャフト (UL)	1	1	for Transom "UL"
9-36	346-60213-0	TAPERED ROLLER BEARING 32004 テーパードローラベアリング 32004	1	1	
9-37	369-60206-0	WATER STRAINER ウォーターストレーナ サブ	1	1	Sub Water Stranier
9-38	920803-0620	SCREW スクリュー	1	1	
9-39	345-65021-0	WATER PUMP IMPELLER ウォーターポンプインペラ	1	1	
9-40	332-65022-0	KEY キー ホンプインペラ	1	1	
9-41	348-65016-1	PUMP CASE (UPPER) ホンプケース (アッパ)	1	1	
9-42	348-65011-0	PUMP CASE LINER ホンプケースライナ	1	1	
9-43	3B7-65014-0	WATER PIPE SEAL (LOWER) ウォーターパイプシール (ロウ)	1	1	
9-44	346-65017-2	PUMP CASE (LOWER) ホンプケース (ロウ)	1	1	
9-45	346-65013-0	OIL SEAL 17-30-9 オイルシール 17-30-9	1	1	
9-46	348-65029-1	GUIDE PLATE GASKET ガイドプレートガスケット	1	1	
9-47	348-65018-0	PUMP CASE GASKET ホンプケースガスケット	1	1	
9-48	334-65012-0	DOWEL PIN 4-10 ダウエルピン 4-10	2	2	

Fig. 9

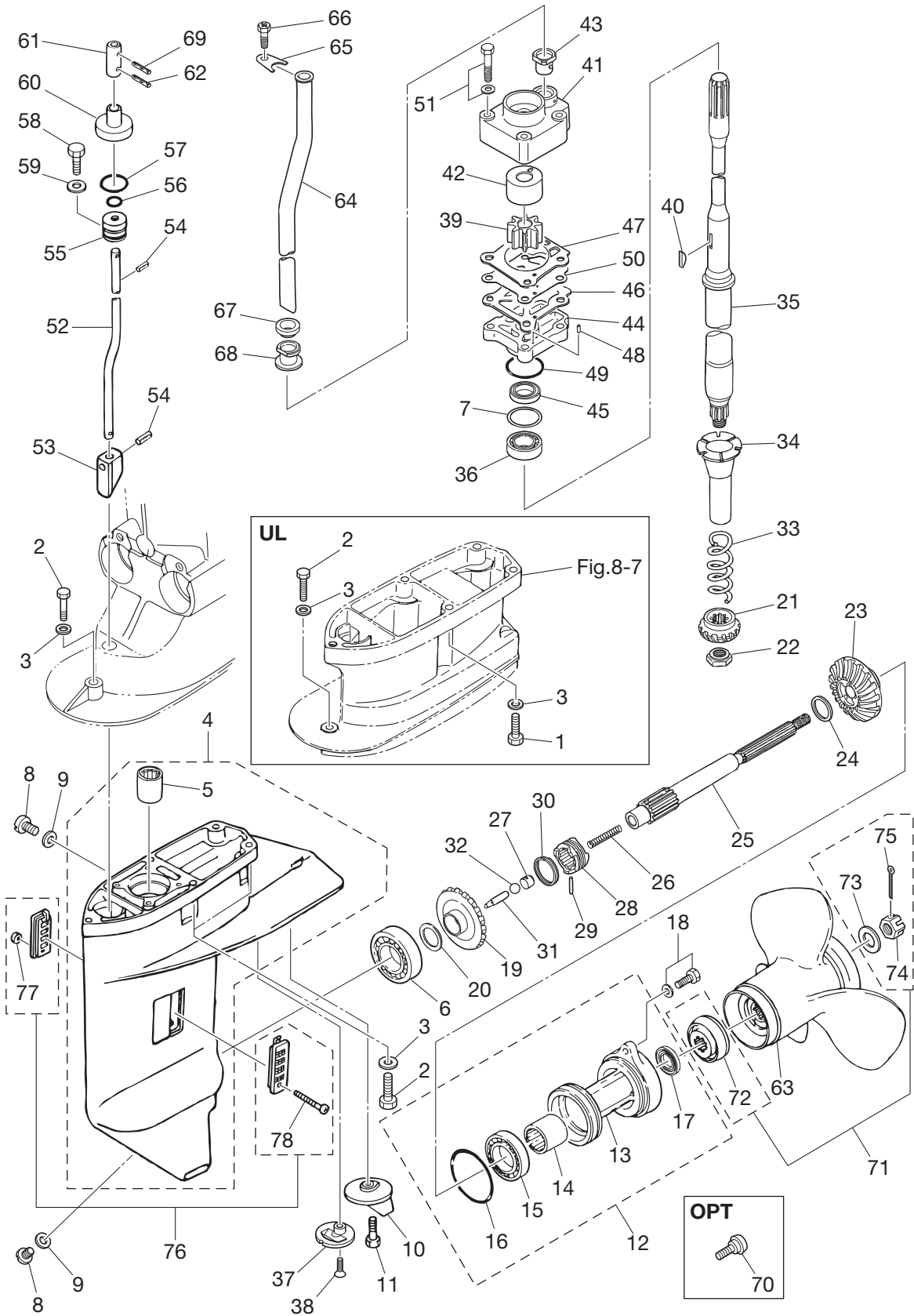
GEAR CASE
ギヤケース



Ref.No. 見出番号	Part No. 部品番号	Description 部品名	Q'ty/個数		Remarks 備考
			MX25H	MX30H	
9-49	336-62415-0	O-RING 3.5-36 リング 3.5-36	1	1	
9-50	348-65025-0	WATER PUMP GUIDE PLATE ウォーターポンプガイドプレート	1	1	
9-51	9101E3-5652	BOLT ボルト	4	4	
9-52	1 346-66012-1	CAM ROD (S) カムロッド (S) (15)	1	1	for Transom "S"
9-52	2 346-66013-1	CAM ROD (L) カムロッド (L) (20)	1	1	for Transom "L"
9-52	3 346-66014-1	CAM ROD (UL) カムロッド (UL) (25)	1	1	for Transom "UL"
9-53	3C8-66011-0	CLUTCH CAM クラッチカム	1	1	
9-54	951407-0312	SPRING PIN 3-12 スプリングピン 3-12	2	2	
9-55	3C8-66031-1	CAM ROD BUSHING カムロッドブッシング	1	1	
9-56	332-66021-0	O-RING 2.4-5.8 リング 2.4-5.8	1	1	
9-57	3C8-66032-0	O-RING 3.5-21.7 リング 3.5-21.7	1	1	
9-58	910103-6612	BOLT ボルト	1	1	
9-59	3C8-66308-0	WASHER 6-16-1.5 ワッシャ 6-16-1.5	1	1	
9-60	346-66037-0	CAM ROD HOLDER カムロッドホルダ	1	1	for Transom "UL"
9-61	346-66241-1	SHIFT ROD JOINT シフトロッドジョイント	1	1	
9-62	951403-0312	SPRING PIN 3-12 スプリングピン 3-12	1	1	Cam Rod
9-63	1 3R0B64521-0	PROPELLER ASSY (10") プロペラアッシー (10") DS	1	1	M25/30H "UL", MX25/30H "L" STD 3×247×254
9-63	2 3R0B64525-0	PROPELLER ASSY (12") プロペラアッシー (12") DS	1	1	M25/30H "L", MX25/30H "S" STD 3×249×305
9-63	3 3R0B64527-0	PROPELLER ASSY (13") プロペラアッシー (13") DS	1	1	M25/30H "S" STD 3×244×330
9-63	4 3R0B64518-0	PROPELLER ASSY (9") プロペラアッシー (9") DS	1	1	MX25/30H "UL" STD 3×247×229
9-63	5 3R0B64523-0	PROPELLER ASSY (11") プロペラアッシー (11") DS	1	1	OPT 3×249×279
9-63	6 346B64106-5	PROPELLER ASSY (8") プロペラアッシー (8")	1	1	OPT 3×260×210
9-63	7 349B64529-1	PROPELLER ASSY (14") プロペラアッシー (14")	1	1	OPT 3×252×360
9-64	1 346-65100-0	WATER PIPE (S) ウォーターパイプ (S)	1	1	for Transom "S" & 25JET
9-64	2 346-65110-0	WATER PIPE (L) ウォーターパイプ (L)	1	1	for Transom "L"
9-64	3 346-65120-0	WATER PIPE (UL) ウォーターパイプ (UL)	1	1	for Transom "UL"
9-65	346-65203-0	LOCK PLATE ロックプレート ウォーターパイプ	1	1	
9-66	910103-0610	BOLT ボルト	1	1	
9-67	346-65206-0	WATER PIPE SEAL (UPPER) ウォーターパイプシール (アッパ)	1	1	

Fig. 9

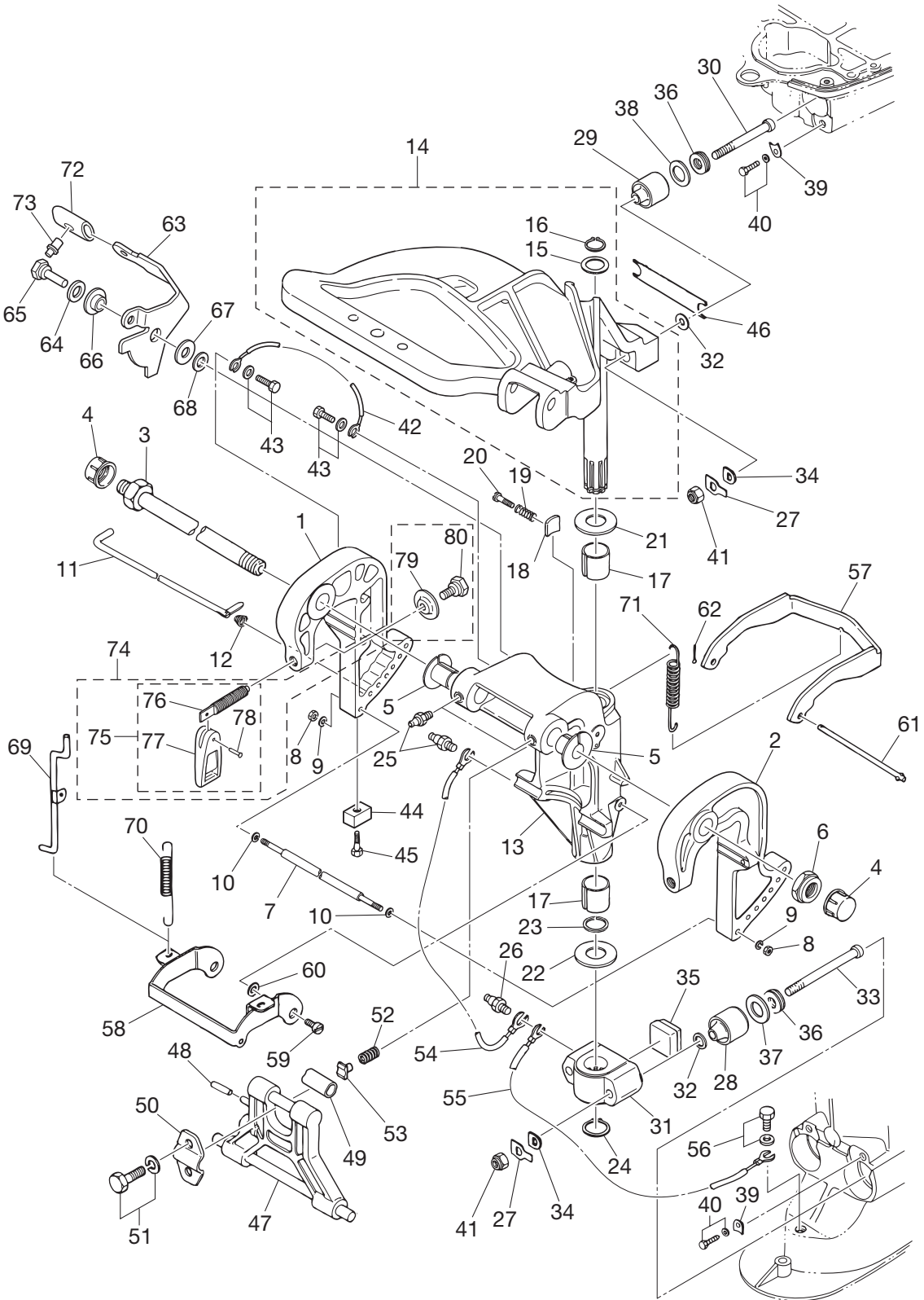
GEAR CASE
ギヤケース



Ref.No. 見出番号	Part No. 部品番号	Description 部 品 名	Q' ty/個数		Remarks 備 考
			MX25H	MX30H	
9-68	346-65204-0	WATER PIPE AUXILIARY MOUNT ウォーターパイプオウキシリアマウント	1	1	Water Pipe Lock Rubber
9-69	951403-0312	SPRING PIN 3-12 スプリングピン 3-12	1	1	Shift Rod
9-70	346-60984-0	SUB-WATER INLET HOSE PLUG サブウォーターインレットホースプラグ	1	1	OPT
9-71	3R0-87326-0	PROPELLER HARDWARE KIT プロペラハードウェアキット	1	1	
9-72	346-64231-5	* THRUST HOLDER * スラストホルダ 〃プロペラ	1	1	
9-73	346-64124-5	* WASHER 12.5-32-2.5 * ワッシャ 12.5-32-2.5	1	1	
9-74	346-64121-5	* PROPELLER NUT * プロペラナット	1	1	
9-75	951503-0322	* SPLIT PIN 3-22 * スプリットピン 3-22	1	1	
9-76	3A1-60205-0	WATER STRAINER SET ウォーターストレナーセット	1	1	
9-77	930403-0400	* NYLON NUT 4-P0.7 * ナイロンナット 4-P0.7	1	1	
9-78	921503-0430	* SCREW * スクリュー	1	1	

Fig. 11

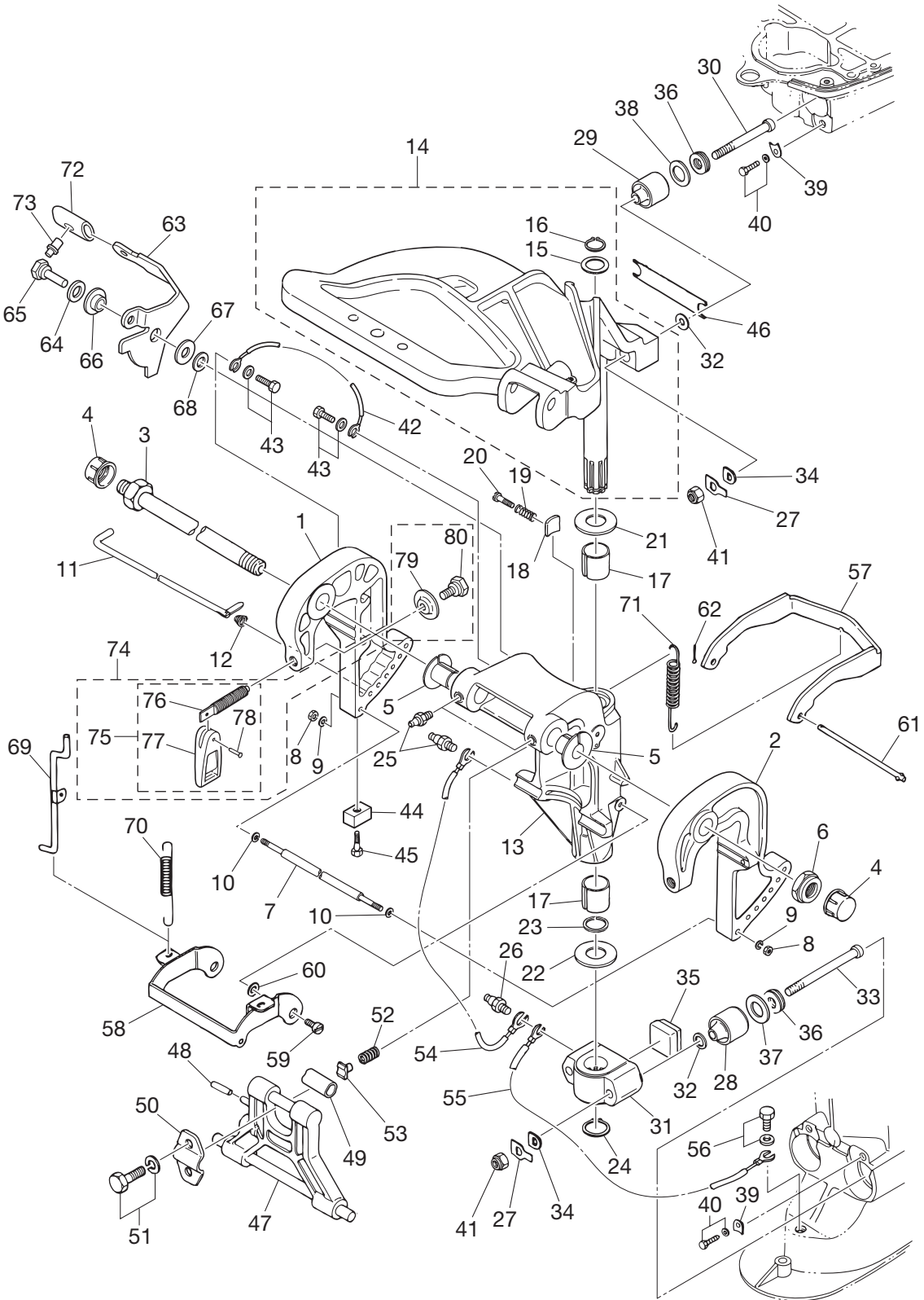
BRACKET
ブラケット



Ref.No. 見出番号	Part No. 部品番号	Description 部 品 名	Q'ty/個数		Remarks 備 考
			MX25H	MX30H	
11-1	3AEQ62112-2	CLAMP BRACKET (R) クランプブラケット (R)	1	1	Starboard Side
11-2	3AEQ62113-2	CLAMP BRACKET (L) クランプブラケット (L)	1	1	Port Side
11-3	3AC-62191-0	SWIVEL BRACKET SHAFT ASSY スィベルブラケットシャフトアッセン	1	1	Bracket Bolt
11-4	346-62127-0	CAP NUT キャップナット ブラケットホルト	2	2	for MF/EF Model
11-5	349-62126-0	BUSHING 26-32 ブッシング 26-32	2	2	
11-6	346-62124-1	NYLON NUT 7/8 ナイロンナット 7/8	1	1	
11-7	346-62117-1	DISTANCE PIECE ディスタンスピース	1	1	
11-8	930103-0600	NUT ナット	2	2	
11-9	9401E3-0600	WASHER ワッシャ	2	2	Nut Side
11-10	9401E3-0600	WASHER ワッシャ	2	2	Distance Piece Side
11-11	345-62121-1	THRUST ROD スラストロッド	1	1	
11-12	345-62122-2	THRUST ROD SPRING スラストロッドスプリング	1	1	
11-13	349Q62310-2	SWIVEL BRACKET スィベルブラケット	1	1	
11-14	346Q62010-1	STEERING SHAFT ASSY ステアリングシャフトアッセン	1	1	
11-15	346-62412-1	* WASHER 22.6-30-2 * ワッシャ 22.6-30-2	1	1	
11-16	945103-2200	* C-RING * Cリング	1	1	
11-17	345-62417-0	BUSHING 26-32 ブッシング 26-32	2	2	
11-18	345-62441-0	FRICTION PIECE フリクションピース	1	1	
11-19	346-62421-1	FRICTION SPRING フリクションスプリング	1	1	
11-20	9101E3-0830	BOLT ボルト	1	1	
11-21	3A0-62423-2	THRUST PLATE (UPPER) 27-50-1 スラストプレート (アッパ) 27-50-1	1	1	
11-22	346-62424-1	THRUST PLATE (LOWER) 26.5-46-1 スラストプレート (ロウ) 26.5-46-1	1	1	
11-23	3H8-62415-0	O-RING 3.5-25.7 Oリング 3.5-25.7	1	1	
11-24	945103-2500	C-RING Cリング	1	1	
11-25	344-67177-1	GREASE FITTING グリスフィッティング	3	3	Swivel Bracket
11-26	344-67177-1	GREASE FITTING グリスフィッティング	2	2	Mount Bracket
11-27	346-61323-0	LOCK PLATE ロックプレート マウントラバー	4	4	Upper & Lower
11-28	346-61302-0	RUBBER MOUNT (LOWER) ラバーマウント (ロウ)	2	2	
11-29	346-61301-0	RUBBER MOUNT (UPPER) ラバーマウント (アッパ)	2	2	

Fig. 11

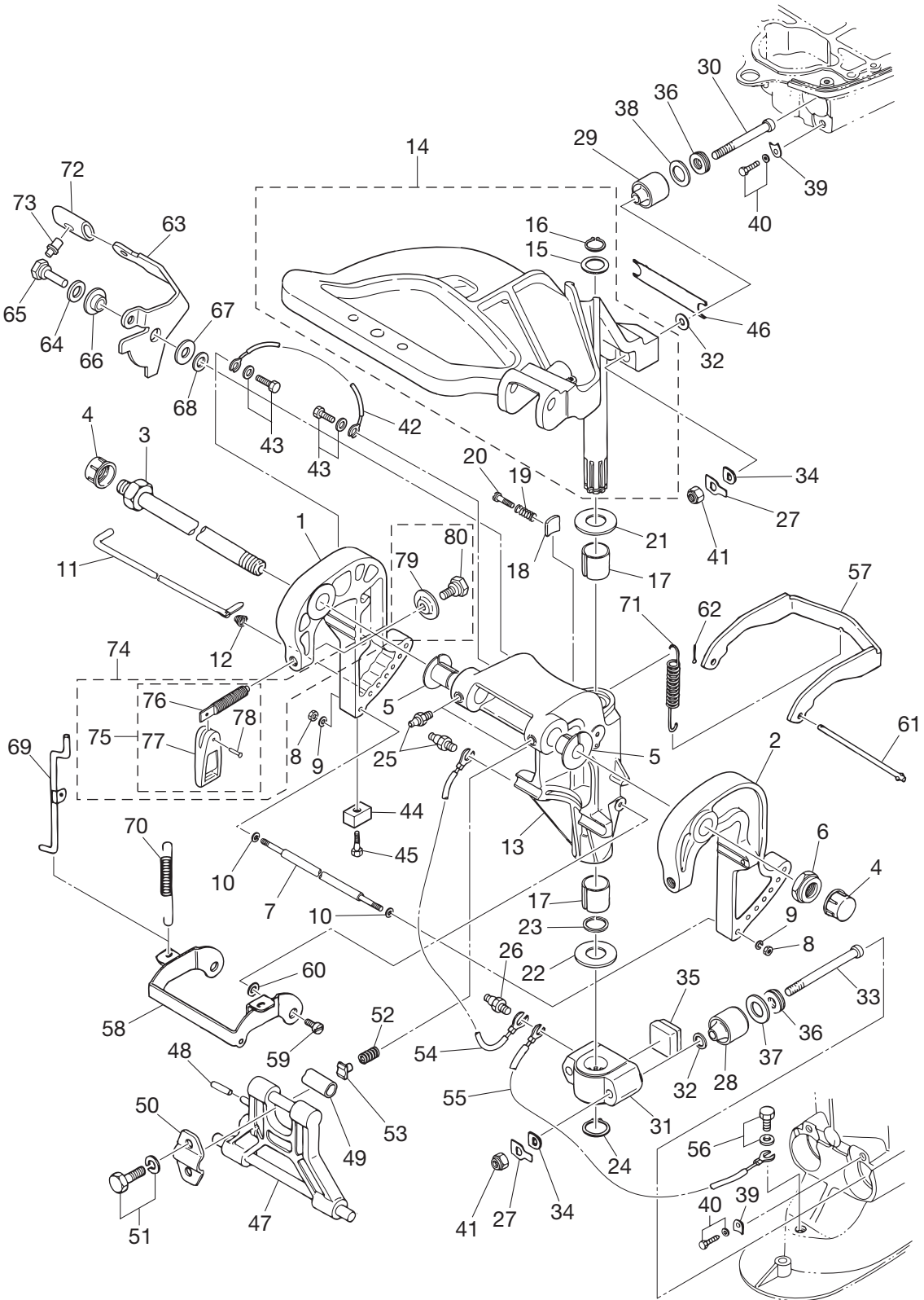
BRACKET
ブラケット



Ref.No. 見出番号	Part No. 部品番号	Description 部品名	Q'ty/個数		Remarks 備考
			MX25H	MX30H	
11-30	346-61307-2	BOLT ボルト マウントラバーアッパ	2	2	
11-31	346Q61411-2	MOUNT BRACKET マウントブラケット	1	1	
11-32	9401E3-1000	WASHER ワッシャ	4	4	Upper & Lower
11-33	346-61321-2	BOLT ボルト マウントラバーロウ	2	2	
11-34	345-61322-2	WASHER ワッシャ マウントラバー	4	4	Upper & Lower
11-35	346-61336-0	DAMPER (LOWER) ダンパ (ロウ)	1	1	
11-36	346-61333-0	DAMPER (UPPER) ダンパ (アッパ)	4	4	Upper & Lower
11-37	346-61334-0	WASHER 21-35.7-3 ワッシャ ロックプレートロウ 21-35.7-3	2	2	
11-38	346-61335-0	LOCK PLATE 20-31.7-3 ロックプレート アッパ 20-31.7-3	2	2	
11-39	346-61312-1	RUBBER MOUNT RETAINER ラバーマウントリテーナ	4	4	Upper & Lower
11-40	9101E3-5820	BOLT ボルト	4	4	Upper & Lower
11-41	930103-1000	NUT 10-P1.5 ナット 10-P1.5	4	4	Upper & Lower
11-42	398-62396-1	GROUND L=130 グラウンド (アースワイヤ) L=130	1	1	Clamp Bracket (R) -Swivel Bracket
11-43	9101E3-5612	BOLT ボルト	2	2	
11-44	3B7-60218-1	ANODE アノード	1	1	Clamp Bracket (R)
11-45	910103-5630	BOLT ボルト	1	1	Clamp Bracket (R)
11-46	346-61337-0	DAMPER (UPPER) ダンパ (アッパ)	1	1	
11-47	349Q62993-2	TILT STOPPER チルトストッパ	1	1	
11-48	951403-0640	SPRING PIN スプリングピン	1	1	
11-49	346-62437-0	BUSHING 10.2-12-29.5 ブッシング 10.2-12-29.5	1	1	
11-50	346-62439-1	SETTING PLATE セッティングプレート	1	1	
11-51	9101E3-5820	BOLT ボルト	2	2	
11-52	3C8-62421-1	FRICTION SPRING フリクションスプリング	1	1	
11-53	346-62438-0	SETTING PIECE セッティングピース チルトストッパ	1	1	
11-54	3A3-62396-1	GROUND L=110 グラウンド (アースワイヤ) L=110	1	1	Swivel Bracket -Mount Bracket
11-55	3A3-62396-1	GROUND L=110 グラウンド (アースワイヤ) L=110	1	1	Mount Bracket -Deive Shaft Housing
11-56	9101E3-5610	BOLT ボルト	1	1	
11-57	346-66322-0	REVERSE LOCK リバースロック	1	1	
11-58	349-66313-0	REVERSE LOCK ARM リバースロックアーム	1	1	

Fig. 11

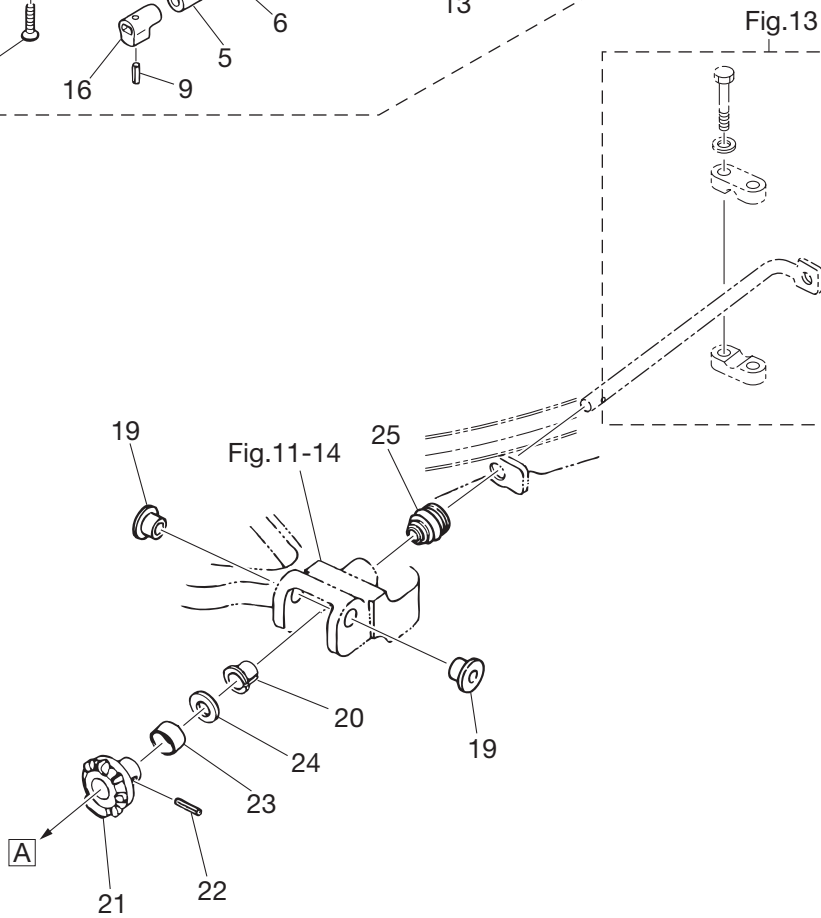
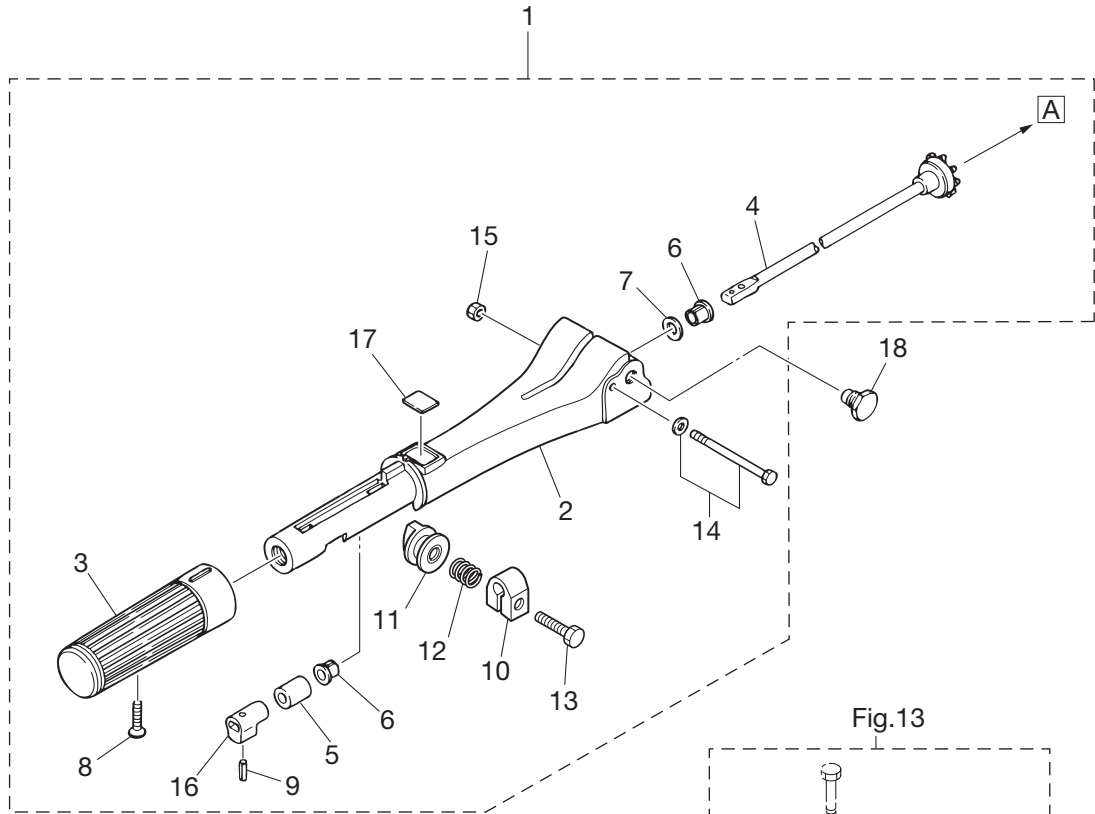
BRACKET
ブラケット



Ref.No. 見出番号	Part No. 部品番号	Description 部 品 名	Q'ty/個数		Remarks 備 考
			MX25H	MX30H	
11-59	336-66319-1	PIVOT BOLT ピボットボルト	2	2	
11-60	3R0-66308-0	WASHER 6-16-1.5 ワッシャ 6-16-1.5	2	2	
11-61	346-66321-0	REVERSE LOCK ROD リバースロックロッド	1	1	
11-62	951503-0212	SPLIT PIN 2-12 スプリットピン 2-12	1	1	
11-63	3P0-66311-0	REVERSE LOCK LEVER リバースロックレバー	1	1	
11-64	940103-0800	WASHER ワッシャ	1	1	
11-65	3AL-05254-0	SHOULDER BOLT 6-8 ショルダボルト 6-8	1	1	
11-66	3AL-05212-0	BUSHING 8.1-20 ブッシング 8.1-20	1	1	
11-67	3AA-83719-0	WASHER 8.5-18-1.6 ワッシャ 8.5-18-1.6	1	1	
11-68	3R0-66308-0	WASHER 6-16-1.5 ワッシャ 6-16-1.5	1	1	
11-69	349-66312-0	REVERSE LOCK LINK リバースロックリンク	1	1	
11-70	346-66323-1	REVERSE LOCK LEVER SPRING リバースロックレバースプリング	1	1	
11-71	1 3R0-66332-0	REVERSE LOCK SPRING (L) リバースロックスプリング (L)	1	1	for Transom "L" & "UL"
11-71	2 346-66331-0	REVERSE LOCK SPRING (S) リバースロックスプリング (S)	1	1	for Transom "S" & 25JET
11-72	3AL-66333-0	REVERSE LOCK LEVER GRIP リバースロックレバーグリップ	1	1	
11-73	346-66334-0	STOPPER ストッパ リバースロックレバーグリップ	1	1	
11-74	3AAQ62105-0	CLAMP SCREW KIT クランプスクリュキット	2	2	
11-75	3AAQ62108-0	* CLAMP SCREW ASSY * クランプスクリュアッシー	1	1	
11-76	3AA-62106-0	** CLAMP SCREW ** クランプスクリュ	1	1	
11-77	332Q62102-1	** CLAMP SCREW HANDLE ** クランプスクリュハンドル	1	1	
11-78	3C8-62104-2	** RIVET 3-22 ** リベット 3-22	1	1	
11-79	332-62101-1	* CLAMP SCREW PAD * クランプスクリュパッド	1	1	
11-80	3C8-62107-0	* SHOULDER BOLT * ショルダボルト	1	1	

Fig. 12

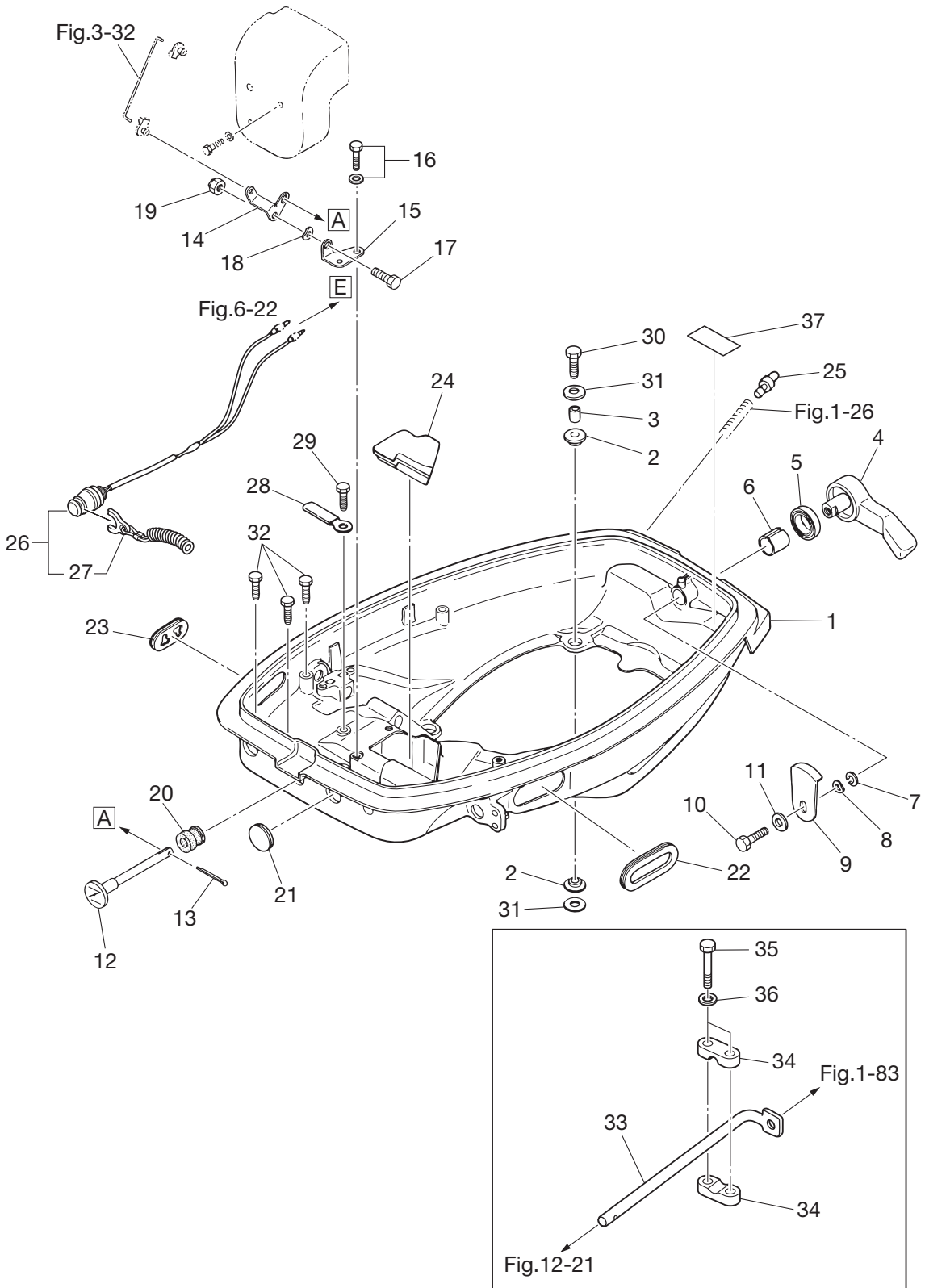
TILLER HANDLE
ティラハンドル



Ref.No. 見出番号	Part No. 部品番号	Description 部品名	Q'ty/個数		Remarks 備考
			MX25H	MX30H	
12-1	3M3Q63005-1	TILLER HANDLE SUB-ASSY テイルハンドルサブアッセン	1	1	
12-2	398Q63011-1	* TILLER HANDLE * テイルハンドル	1	1	
12-3	398-63012-0	* GRIP * グリップ	1	1	
12-4	398-63041-0	* THROTTLE SHAFT * スロットルシャフト A	1	1	
12-5	345-63048-0	* THROTTLE SHAFT DAMPER * スロットルシャフトダンパ A	1	1	
12-6	350-63046-0	* BUSHING 8.4-10-11 * ブッシング 8.4-10-11	2	2	
12-7	941403-1000	* WAVE WASHER d=10 * ウェーブワッシャ d=10	1	1	
12-8	921803-0525	* SCREW * スクリュー	1	1	
12-9	951403-0310	* SPRING PIN 3-10 * スプリングピン 3-10	1	1	
12-10	3V1-63035-1	* FRICTION PIECE * フリクションピース	1	1	
12-11	3V1-63077-0	* ADJUSTING NUT * アジャストナット	1	1	
12-12	3V1-63036-0	* SPRING * スプリング	1	1	
12-13	9101E3-0625	* BOLT * ボルト	1	1	
12-14	9101E3-5675	* BOLT * ボルト	1	1	
12-15	930403-0600	* NYLON NUT 6-P1.0 * ナイロンナット 6-P1.0	1	1	
12-16	398-63053-0	* SPACER * スパース スロットルシャフト A	1	1	
12-17	369-72019-1	* THROTTLE DECAL * スロットルデカール	1	1	
12-18	346-63201-2	BOLT ボルト ハンドル A	2	2	
12-19	345-63207-0	COLLAR 9.8-12.7-7.5 カラー 9.8-12.7-7.5	2	2	
12-20	350-63046-0	BUSHING 8.4-10-11 ブッシング 8.4-10-11	1	1	
12-21	346-63064-0	UNIVERSAL PINION ユニバーサルピニオン	1	1	
12-22	951403-0414	SPRING PIN 4-14 スプリングピン 4-14	1	1	
12-23	346-63066-1	COLLAR 15.9-17-9 カラー 15.9-17-9	1	1	
12-24	940103-0800	WASHER ワッシャ	1	1	
12-25	345-66226-0	GROMMET 17-3 グロメット 17-3	1	1	

Fig. 13

BOTTOM COWL
ボトムカウル



Ref.No. 見出番号	Part No. 部品番号	Description 部品名	Q'ty/個数		Remarks 備考
			MX25H	MX30H	
13-1	346Q67100-3	BOTTOM COWL ボトムカウル	1	1	Motor Cover
13-2	346-67113-0	MOUNT 8.5-14-2.5 マウント 8.5-14-2.5	8	8	
13-3	346-67114-1	SPACER 6.2-9-15.7 スペーサ 6.2-9-15.7	4	4	
13-4	338Q67141-0	HOOK LEVER フックレバー	1	1	
13-5	338-67147-0	SEAL RING シールリング フックレバー	1	1	
13-6	350-67105-0	HOOK LEVER BUSHING 14-16.5-17.7 フックレバーブッシング 14-16.5-17.7	1	1	
13-7	3C8-67146-0	WASHER 14-22-1 ワッシャ 14-22-1	1	1	
13-8	941403-1400	WAVE WASHER d=14 ウェーブワッシャ d=14	1	1	
13-9	345-67142-1	COVER HOOK カバーフック	1	1	
13-10	910103-0612	BOLT 6-12 ボルト 6-12	1	1	
13-11	3C8-66308-0	WASHER 6-16-1.5 ワッシャ 6-16-1.5	1	1	
13-12	346-67151-1	CHOKE ROD チョークロッド	1	1	
13-13	951503-0212	SPLIT PIN 2-12 スプリットピン 2-12	1	1	
13-14	346-67152-0	CHOKE LEVER チョークレバー	1	1	
13-15	346-67153-0	CHOKE LEVER BRACKET チョークレバーブラケット	1	1	
13-16	910103-6612	BOLT ボルト	2	2	
13-17	910103-0614	BOLT ボルト	1	1	
13-18	941403-0600	WAVE WASHER d=6 ウェーブワッシャ d=6	1	1	
13-19	930403-0600	NYLON NUT 6-P1.0 ナイロンナット 6-P1.0	1	1	
13-20	346-67104-0	CHOKE ROD BUSHING チョークロッドブッシング	1	1	
13-21	345-67161-0	GROMMET 22-3 グロメット 22-3	1	1	
13-22	2 346-67165-0	GROMMET グロメット B ボトムカウル	1	1	for MF/EF Model
13-23	353-67162-0	GROMMET グロメット ハッチェリコート	1	1	
13-24	346-67161-0	GROMMET グロメット D ボトムカウル	1	1	
13-25	3BA-01138-0	NIPPLE ニップル ウォータ	1	1	
13-26	398-06830-0	STOP SWITCH ASSY ストップスイッチアッセン	1	1	for MF/EF Model
13-27	353-06821-0	* STOP SWITCH LANYARD ASSY * ストップスイッチランヤードアッセン	1	1	
13-28	336-06973-0	CLAMP 6.5-47.5P クランプ 6.5-47.5P	1	1	for MF Model
13-29	921503-5612	SCREW スクリュー	1	1	for MF Model

Fig. 13

BOTTOM COWL
ボトムカウル

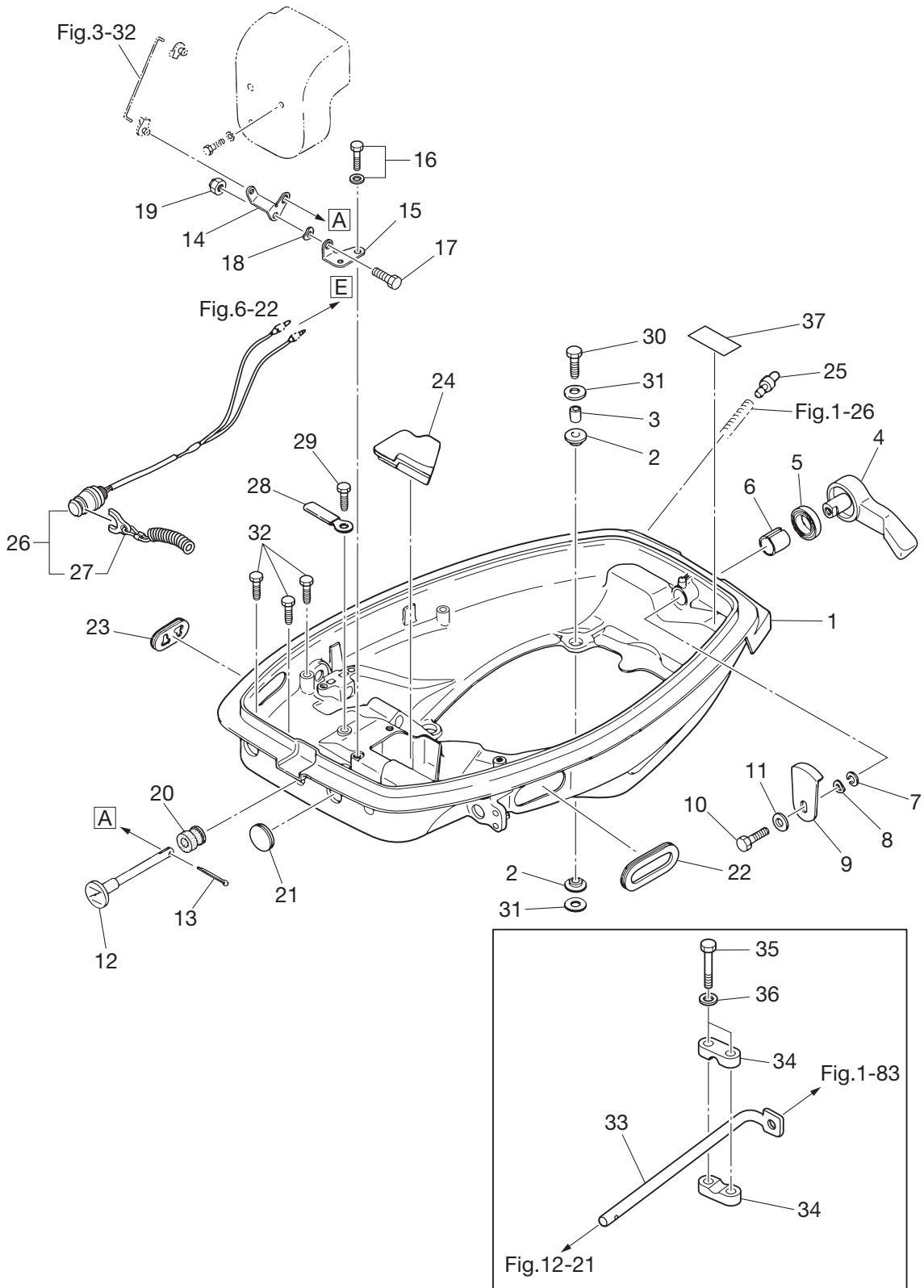


Fig. 14

SHIFT
シフト

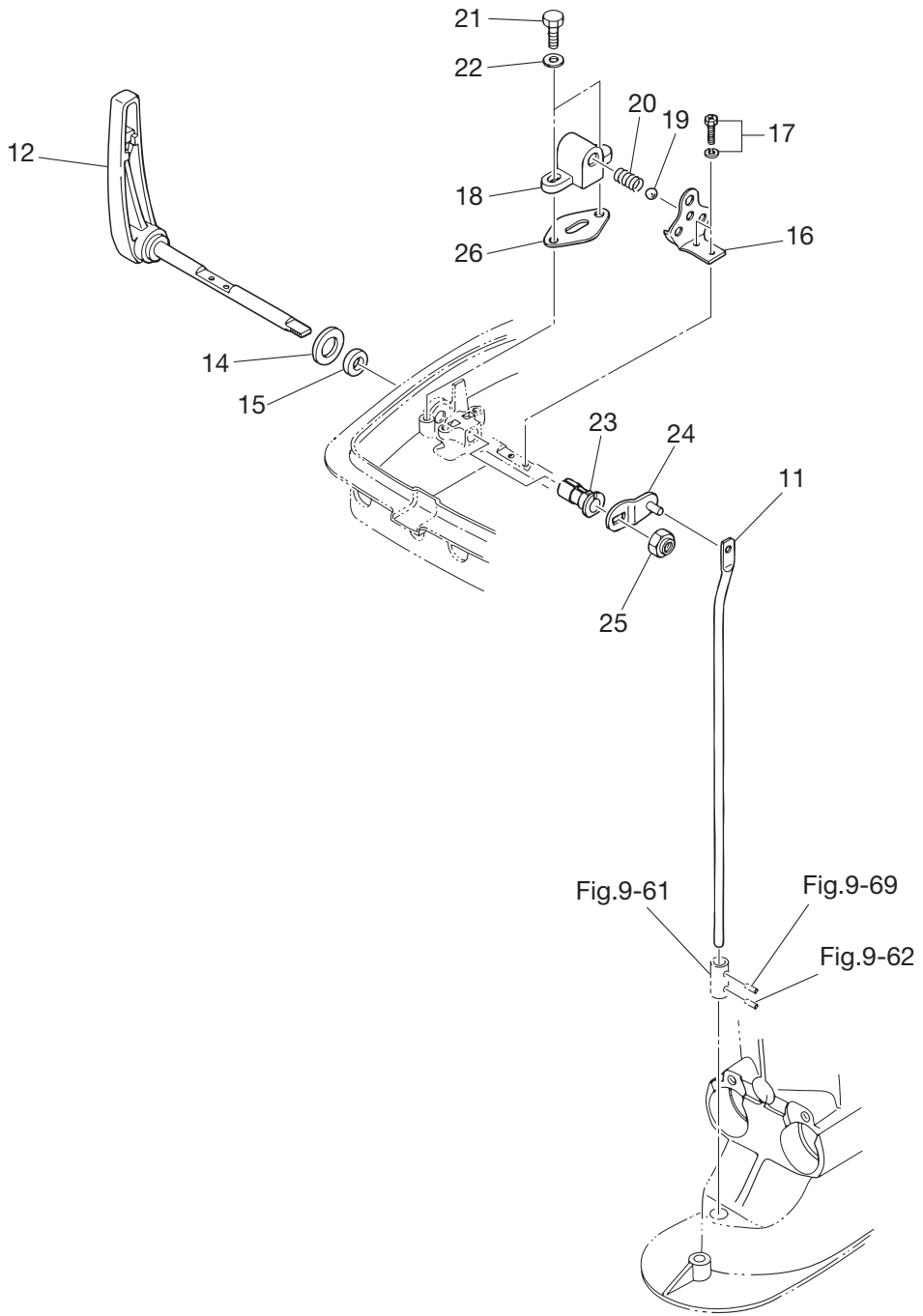


Fig. 16

TOP COWL
トップカウル

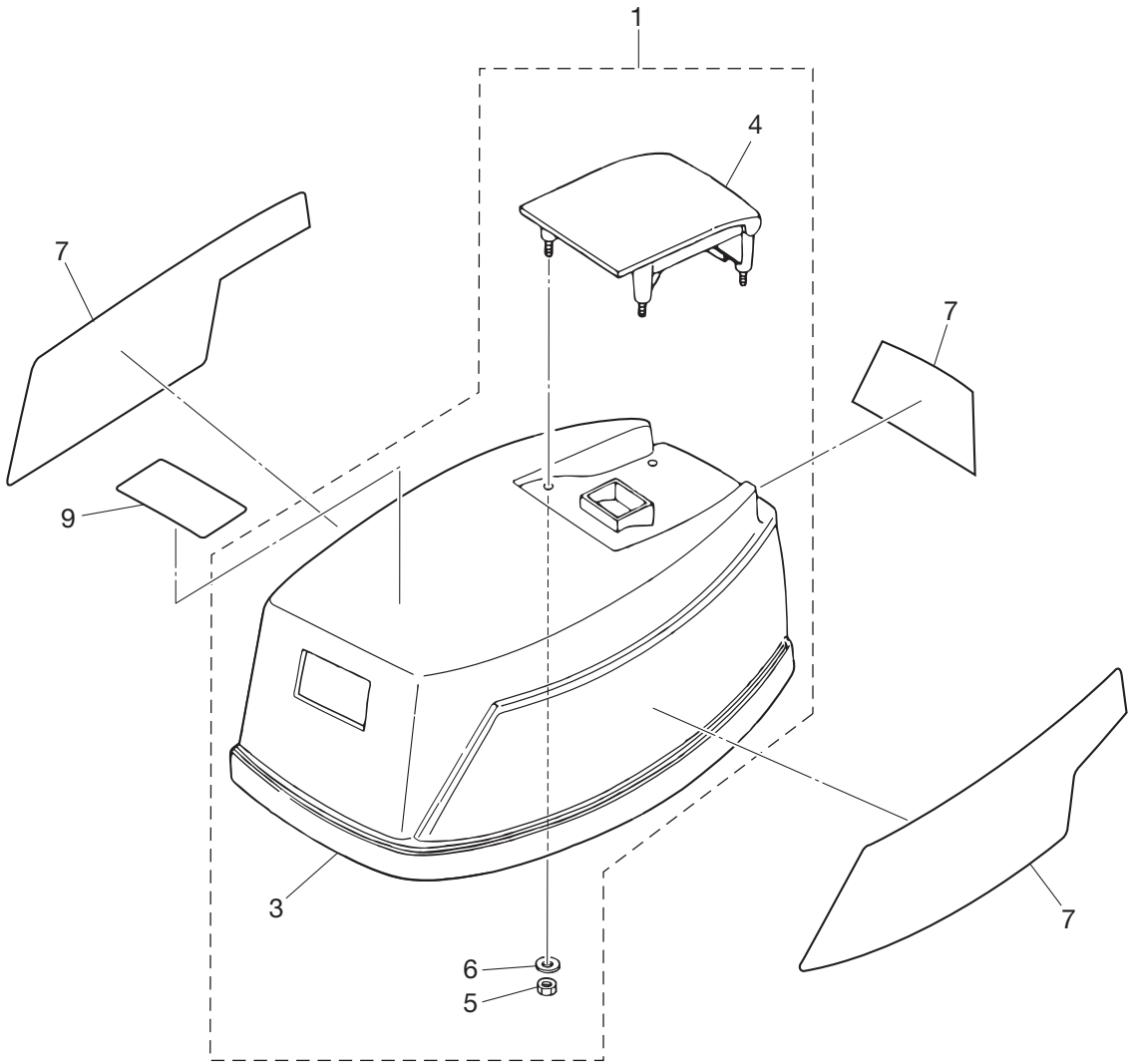
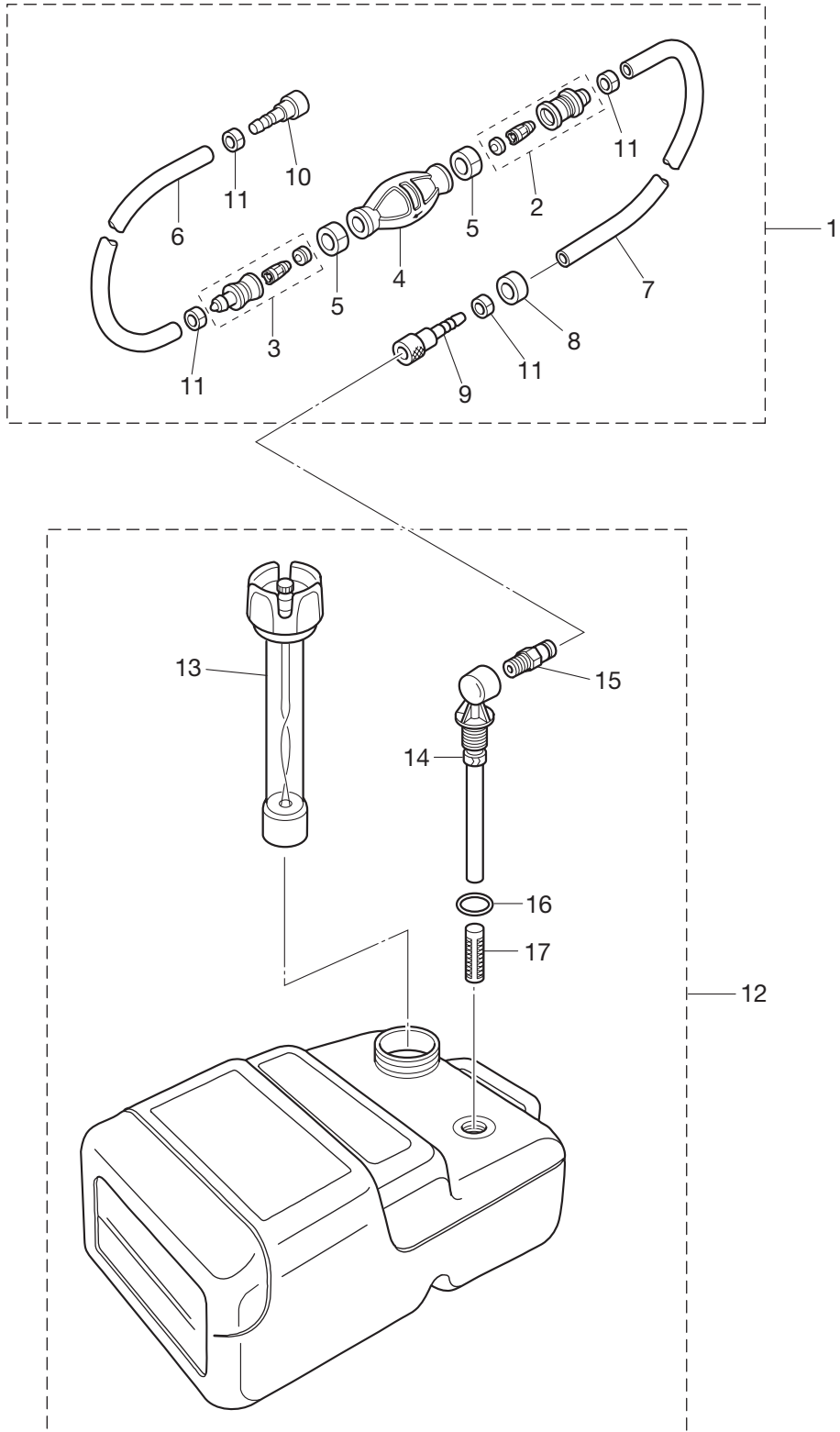


Fig. 17

FUEL TANK
フュエルタンク



Ref.No. 見出番号	Part No. 部品番号	Description 部 品 名	Q' ty/個数		Remarks 備 考
			MX25H	MX30H	
17-1	3B7-70200-4	PRIMER BULB ASSY プライマバルブアッソ	1	1	
17-2	3C7-70220-1	* JOINT ASSY (INLET) * ジョイントアッソ (インレット)	1	1	
17-3	3C7-70224-1	* JOINT ASSY (OUTLET) * ジョイントアッソ (アウトレット)	1	1	
17-4	3C7-70211-1	* PRIMER BULB * プライマバルブ	1	1	
17-5	3C7-70217-0	* CLAMP * クランプ	2	2	
17-6	98AB-70-700	* HOSE * ホース	1	1	98AB-701000
17-7	98AB-701600	* HOSE * ホース	1	1	98AB-701000 x2
17-8	3B7-70280-1	* FUEL CONNECTOR MARK * フュエルコネクタマーク	1	1	
17-9	3GF-70281-0	* FUEL CONNECTOR * フュエルコネクタ (タンクフイメール)	1	1	
17-10	3GF-70250-0	* FUEL CONNECTOR * フュエルコネクタ	1	1	
17-11	332-70201-0	* CLAMP * クランプ	4	4	
17-12	3C7-70177-1	FUEL TANK ASSY 25L フュエルタンクアッソ 25L	1	1	
17-13	3C7-70050-1	* FUEL GAUGE VENT CAP ASSY * フュエルゲージベントキャップアッソ	1	1	
17-14	3C7-70155-0	* PICK-UP ELBOW ASSY * ピックアップエルボアッソ	1	1	
17-15	3E0-70270-0	* QUICK-CONNECTOR (MALE) * クイックコネクタ (タンクメール)	1	1	
17-16	3C7-70199-0	* O-RING * オリソグ	1	1	
17-17	3C7-70113-0	* FILTER * フィルタ	1	1	

Fig. 20

OPTIONAL PARTS (ACCESSORIES)
オプションパーツ (アクセサリ)

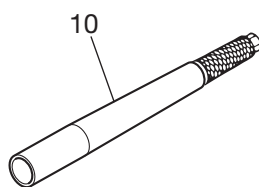
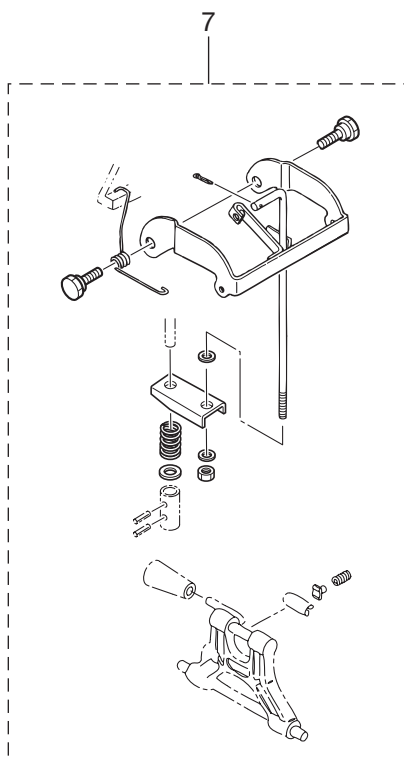
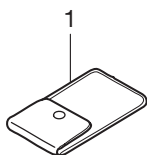
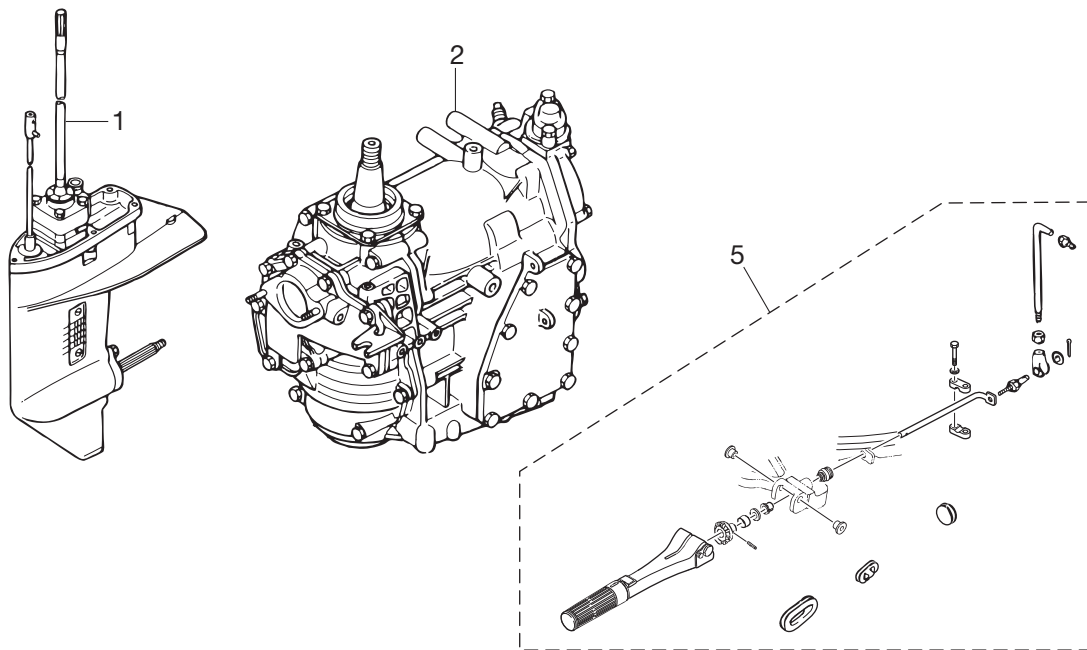


Fig. 21

ASSEMBLY · KIT PARTS
アッセンブリ・キットパーツ



CARBURETOR REPAIR KIT
キャブレタリペアキット 3

POWER HEAD GASKET SET
パワーヘッドガスケットセット 4

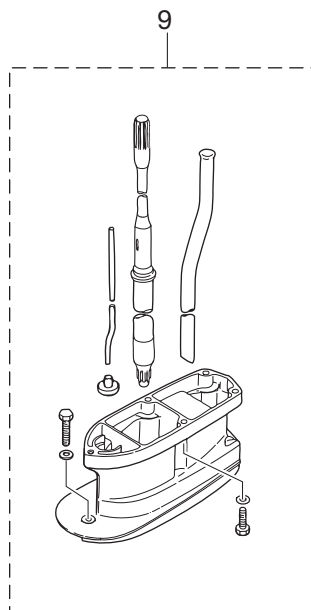
WATER PUMP REPAIR KIT
ウォーターポンプリペアキット 6

WATER PUMP KIT (CHROME PLATED)
ウォーターポンプキット(クロムメッキ) 7

LOWER UNIT GASKET SET
ロウユニットガスケットセット 8

PISTON REPAIR KIT
ピストンリペアキット 12

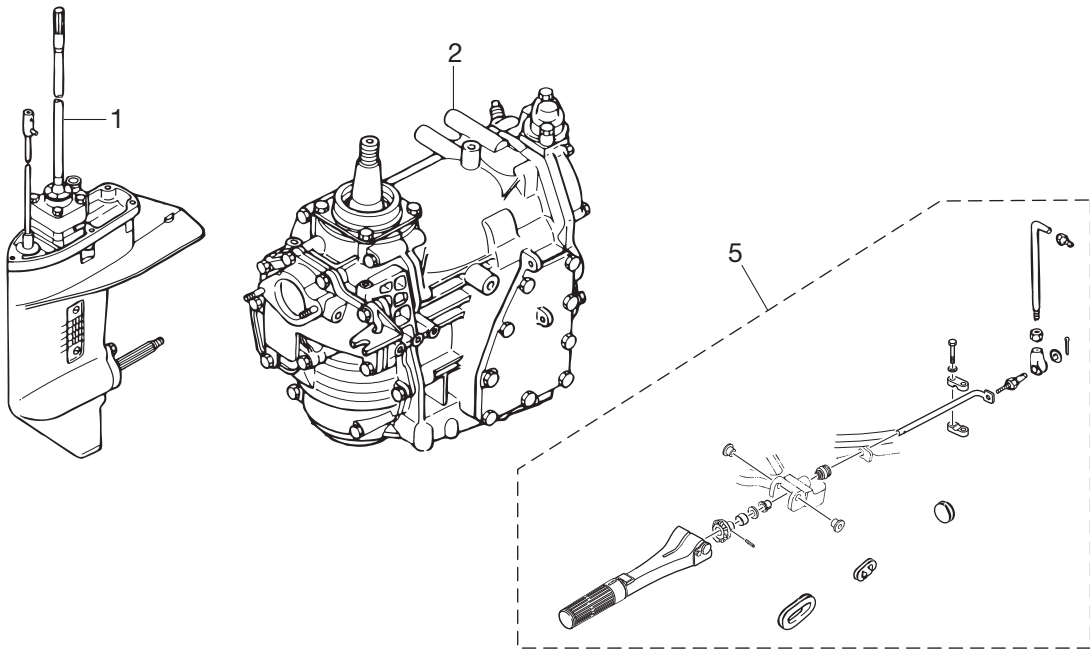
CONNECTING ROD KIT
コンロッドキット 13



Ref.No. 見出番号	Part No. 部品番号	Description 部品名	Q'ty/個数		Remarks 備考
			MX25H	MX30H	
21-1	1	346Q87301-9 LOWER UNIT ASSY (S) ロウユニットアツシ (S)	1	1	for Transom "S"
21-1	2	346Q87302-9 LOWER UNIT ASSY (L) ロウユニットアツシ (L)	1	1	for Transom "L"
21-1	3	346Q87304-9 LOWER UNIT ASSY (UL) ロウユニットアツシ (UL)	1	1	for Transom "UL"
21-2	1	3KKJ87090-0 ENGINE SHORT BLOCK KIT エンジンショートブロックキット	1	1	Gray for MX25/30H
21-3	1	346-87122-0 CARBURETOR REPAIR KIT キャブレタリペアキット	1	1	
21-3	2	346-02011-1 * CARBURETOR GASKET * キャブレタガasket		1	for M30H, MX30H & 25JET
21-3	3	922503-6414 * SCREW * スクリュ	4	4	
21-3	4	346-03222-0 * FLOAT CHAMBER O-RING * フロートチャンバリング	1	1	
21-3	5	346-03231-0 * FLOAT * フロート	1	1	
21-3	6	346-03232-0 * FLOAT ARM PIN * フロートアームピン	1	1	
21-3	7	3B7-03240-0 * FLOAT VALVE * フロートバルブ	1	1	
21-3	8	334-03242-0 * VALVE PIN * バルブピン	1	1	
21-3	9	344-03244-0 * CLIP * クリップ	1	1	
21-3	10	346-03256-0 * RUBBER CAP * ラバーキャップ	1	1	
21-3	11	346-03265-0 * STOP SCREW * ストップスクリュ	1	1	
21-3	12	346-03266-0 * PILOT SCREW * パイロットスクリュ	1	1	
21-3	13	336-03293-0 * O-RING * オリング	1	1	
21-4	1	3A1-87121-4 POWER HEAD GASKET SET パワーヘッドガasketセット	1	1	
21-4	2	346-01005-2 * CYLINDER HEAD GASKET * シリンダヘッドガasket	1	1	
21-4	3	346-01032-0 * THERMOSTAT CAP GASKET * サーモスタットキャップガasket	1	1	
21-4	4	346-02305-2 * EXHAUST COVER GASKET * エキゾーストカバーガasket	1	1	
21-4	5	346-00122-0 * OIL SEAL 24-40-8 * オイルシール 24-40-8	1	1	
21-4	6	338-01403-0 * O-RING 2-55.5 * オリング 2-55.5	1	1	
21-4	7	346-01215-0 * OIL SEAL 16-28-6 * オイルシール 16-28-6	1	1	
21-4	8	346-02011-1 * CARBURETOR GASKET * キャブレタガasket		1	for M30H, MX30H & 25JET
21-4	9	346-01216-0 * O-RING 1.7-59 * オリング 1.7-59	1	1	
21-4	10	126-00121-0 * OIL SEAL 30-45-8 * オイルシール 30-45-8	1	1	
21-4	11	346-04901-1 * GASKET * ガasket フェエルポン	1	1	
21-4	12	346-01303-1 * ENGINE BASEMENT GASKET * エンジンベースガasket	1	1	

Fig. 21

ASSEMBLY · KIT PARTS
アッセンブリ・キットパーツ



CARBURETOR REPAIR KIT
キャブレタリペアキット 3

POWER HEAD GASKET SET
パワーヘッドガスケットセット 4

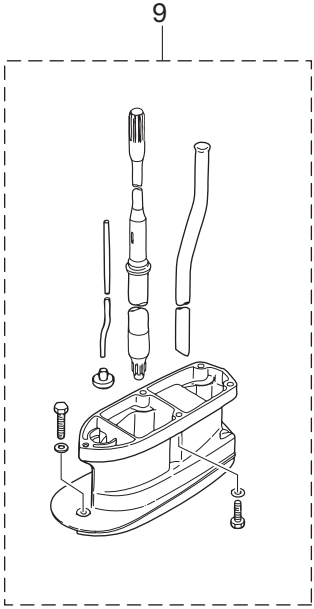
WATER PUMP REPAIR KIT
ウォーターポンプリペアキット 6

WATER PUMP KIT (CHROME PLATED)
ウォーターポンプキット(クロムメッキ) 7

LOWER UNIT GASKET SET
ロウユニットガスケットセット 8

PISTON REPAIR KIT
ピストンリペアキット 12

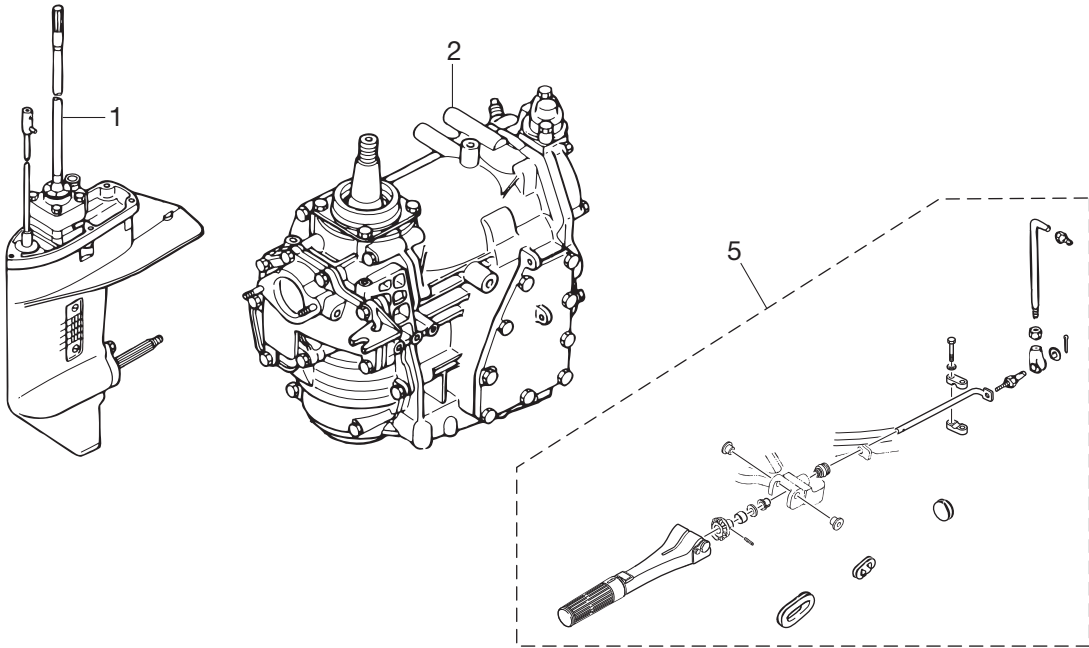
CONNECTING ROD KIT
コンロッドキット 13



Ref.No. 見出番号	Part No. 部品番号	Description 部品名	Q'ty/個数		Remarks 備考
			MX25H	MX30H	
21-5	3P0Q63000-2	TILLER HANDLE KIT テイルハンドルキット	1	1	
21-6	1 361-87322-0	WATER PUMP REPAIR KIT ウォーターポンプリペアキット	1	1	
21-6	2 332-65022-0	* KEY * キーポンプインペラ	1	1	
21-6	3 345-65021-0	* WATER PUMP IMPELLER * ウォータポンプインペラ	1	1	
21-6	4 348-65011-0	* PUMP CASE LINER * ポンプケースライナ	1	1	
21-6	5 348-65025-0	* WATER PUMP GUIDE PLATE * ウォータポンプガイドプレート	1	1	
21-6	6 348-65029-1	* GUIDE PLATE GASKET * ガイドプレートガスケット	1	1	
21-6	7 348-65018-0	* PUMP CASE GASKET * ポンプケースガスケット	1	1	
21-6	8 9101E3-5652	* BOLT * ボルト	4	4	
21-7	1 361-65231-0	WATER PUMP KIT (CHROME PLATED) ウォーターポンプキット (クロムメッキ)	1	1	
21-7	2 345-65021-0	* WATER PUMP IMPELLER * ウォータポンプインペラ	1	1	
21-7	3 361-65238-0	* PUMP CASE LINER * ポンプケースライナ クロムメッキ	1	1	Chrome Plated
21-7	4 361-65239-0	* WATER PUMP GUIDE PLATE * ウォータポンプガイドプレート クロムメッキ	1	1	Chrome Plated
21-7	5 348-65018-0	* PUMP CASE GASKET * ポンプケースガスケット	1	1	
21-7	6 348-65029-1	* GUIDE PLATE GASKET * ガイドプレートガスケット	1	1	
21-8	1 346-87321-6	LOWER UNIT GASKET SET ロウユニットガスケットセット	1	1	
21-8	2 332-60006-0	* GASKET 8.1-15-1 * ガスケット 8.1-15-1	3	3	
21-8	3 332-60103-0	* O-RING 3-62.5 * オリング 3-62.5	1	1	
21-8	4 346-60111-0	* OIL SEAL 18-28-8 * オイルシール 18-28-8	1	1	
21-8	5 346-65013-0	* OIL SEAL 17-30-9 * オイルシール 17-30-9	1	1	
21-8	6 336-62415-0	* O-RING 3.5-36 * オリング 3.5-36	1	1	
21-8	7 348-65029-1	* GUIDE PLATE GASKET * ガイドプレートガスケット	1	1	
21-8	8 348-65018-0	* PUMP CASE GASKET * ポンプケースガスケット	1	1	
21-8	9 332-66021-0	* O-RING 2.4-5.8 * オリング 2.4-5.8	1	1	
21-8	10 3C8-66032-0	* O-RING 3.5-21.7 * オリング 3.5-21.7	1	1	
21-9	1 346Q87314-6	EXTENSION HOUSING KIT (UL) エクステンションハウジングキット (UL)	1	1	for Transom "L" ⇒ "UL"
21-9	2 346Q61110-5	* EXTENSION HOUSING * エクステンションハウジング (UL)	1	1	
21-9	3 9161E3-0835	* BOLT * ボルト	4	4	
21-9	4 9161E3-0845	* BOLT * ボルト	1	1	

Fig. 21

ASSEMBLY · KIT PARTS
アッセンブリ・キットパーツ



CARBURETOR REPAIR KIT
キャブレタリペアキット 3

POWER HEAD GASKET SET
パワーヘッドガスケットセット 4

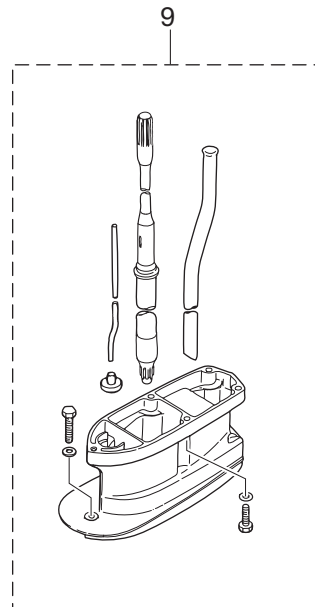
WATER PUMP REPAIR KIT
ウォーターポンプリペアキット 6

WATER PUMP KIT (CHROME PLATED)
ウォーターポンプキット(クロムメッキ) 7

LOWER UNIT GASKET SET
ロウユニットガスケットセット 8

PISTON REPAIR KIT
ピストンリペアキット 12

CONNECTING ROD KIT
コンロッドキット 13



索引

<C>			
CDユニット	6-22		
Cリング	2-16		
Cリング	11-16		
Cリング	11-24		
<E>			
Eリング d=5	5-7		
Eリング d=6	5-34		
<O>			
Oリング	3-23		
Oリング	4-24		
Oリング	17-16		
Oリング	21-3-13		
Oリング 1.7-59	1-38		
Oリング 1.7-59	21-4-9		
Oリング 1.9-13	1-12		
Oリング 2.4-5.8	9-56		
Oリング 2.4-5.8	21-8-9		
Oリング 2.5-4.5	5-23		
Oリング 2-55.5	6-3		
Oリング 2-55.5	21-4-6		
Oリング 3.5-21.7	9-57		
Oリング 3.5-21.7	21-8-10		
Oリング 3.5-25.7	11-23		
Oリング 3.5-36	9-49		
Oリング 3.5-36	21-8-6		
Oリング 3-62.5	9-16		
Oリング 3-62.5	21-8-3		
<A>			
アジャストナット	12-11		
アドバンサアームアッシ	1-62		
アノード	1-13		
アノード	11-44		
アノードブラグ	1-11		
<I>			
イグニッションコイルアッシ W/ラベル	6-26-2		
インテークサイレンサ	3-30		
インテークマニホールドアッシ	3-1-2		
<U>			
ウェーブワッシャ d=10	1-46		
ウェーブワッシャ d=10	1-51		
ウェーブワッシャ d=10	1-76		
ウェーブワッシャ d=10	12-7		
ウェーブワッシャ d=14	13-8		
ウェーブワッシャ d=6	13-18		
ウェルチブラグ	1-10		
ウォーターストレーナ サブ	9-37		
ウォーターストレーナセット	9-76		
ウォーターパイプ (L)	9-64-2		
ウォーターパイプ (S)	9-64-1		
ウォーターパイプ (UL)	9-64-3		
ウォーターパイプ (UL)	21-9-7		
ウォーターパイプオウキシリアリマウント	9-68		
ウォーターパイプシール (アッパ)	9-67		
ウォーターパイプシール (ロフ)	9-43		
ウォーターポンプインベラ	9-39		
ウォーターポンプインベラ	21-6-3		
ウォーターポンプインベラ	21-7-2		
ウォーターポンプガイドプレート	9-50		
ウォーターポンプガイドプレート	21-6-5		
ウォーターポンプガイドプレート クロムメッキ	21-7-4		
ウォーターポンプキット (クロムメッキ)	21-7-1		
ウォーターポンプリアキット	21-6-1		
<E>			
エキサイタコイル	6-10		
エキゾーストカバー (アウト)	1-23-2		
エキゾーストカバーガスケット	1-24		
エキゾーストカバーガスケット	21-4-4		
エクステンションハウジング (UL)	8-7		
エクステンションハウジング (UL)	21-9-2		
エクステンションハウジングキット (UL)	21-9-1		
エンジンショートブロックキット	21-2-1		
エンジンベースガスケット	1-93		
エンジンベースガスケット	21-4-12		
エンジンベースシール	8-2		
<オ>			
オイルシール 10-20-4	14-15		
オイルシール 16-28-6	1-37		
オイルシール 16-28-6	21-4-7		
オイルシール 17-30-9	9-45		
オイルシール 17-30-9	21-8-5		
オイルシール 18-28-8	9-17		
オイルシール 18-28-8	21-8-4		
オイルシール 24-40-8	2-26		
オイルシール 24-40-8	21-4-5		
オイルシール 30-45-8	6-2		
オイルシール 30-45-8	21-4-10		
<カ>			
ガイドプレート	6-18		
ガイドプレートガスケット	9-46		
ガイドプレートガスケット	21-6-6		
ガイドプレートガスケット	21-7-6		
ガイドプレートガスケット	21-8-7		
ガスケット 10.2-16-0.5	3-36		
ガスケット 8.1-15-1	8-5		
ガスケット 8.1-15-1	9-9		
ガスケット 8.1-15-1	21-8-2		
ガスケット フェエルポンプ	3-19		
ガスケット フェエルポンプ	21-4-11		
カップ	3-22		
カバーフック	13-9		
カムロッド (L) (20)	9-52-2		
カムロッド (S) (15)	9-52-1		
カムロッド (UL) (25)	9-52-3		
カムロッド (UL) (25)	21-9-8		
カムロッドブッシング	9-55		
カムロッドホルダ	9-60		
カムロッドホルダ	21-9-9		
カラー 15.9-17.9	12-23		
カラー 6.2-9-7.4	6-42		
カラー 9.8-12.7-7.5	12-19		
<キ>			
キー ポンプインベラ	9-40		
キー ポンプインベラ	21-6-2		
キー マグネット	6-47		
ギヤケースアッシ	9-4		
キャップナット スターターロックロッド	5-39		
キャップナット ブラケットボルト	11-4		
キャブレタアッシ	4-1-2		
キャブレタガスケット	3-8		
キャブレタガスケット	21-3-2		
キャブレタガスケット	21-4-8		
キャブレタリアキット	21-3-1		
<ク>			
クイックコネクタ (タンクメール)	17-15		
クラッチ	9-28		
クラッチカム	9-53		
クランクケースヘッド	1-36		
クランクシャフト A	2-2		
クランクシャフト B	2-3		
クランクシャフト C	2-4		
クランクシャフト D	2-5		
クランクシャフトサブアッシ	2-1		
クランクピン	2-6		
クランクピン	21-13-6		
グランド (アースワイヤ) L=110	11-54		
グランド (アースワイヤ) L=110	11-55		
グランド (アースワイヤ) L=130	11-42		
グランドケーブル L=120	1-22		
グランドケーブル L=170	6-50		
クランプ	17-5		
クランプ	17-11		
クランプ 6.5-11L	6-45		
クランプ 6.5-14L	5-40		
クランプ 6.5-47.5P	1-87		
クランプ 6.5-47.5P	13-28		
クランプ 6.5-67P	1-92		
クランプ 6.5-87P	6-40		
クランプ 9-20U	1-89		
クランプスクリュ	11-76		
クランプスクリュアッシ	11-75		
クランプスクリュキット	11-74		
クランプスクリュパッド	11-79		
クランプスクリュハンドル	11-77		
クランプブラケット (L)	11-2		
クランプブラケット (R)	11-1		
グリスフィッティング	11-25		
グリスフィッティング	11-26		

クリップ	4-9	スタータロックアーム	1-45-1
クリップ	21-3-9	スタータロックスプリング	5-36
グリップ	12-3	スタータロックレバー	5-35
クリップ φ7	1-34	スタータロックレバーシャフト	5-26
クリップ φ7	1-35	スタータロックロッド	1-53
クリップ φ8	1-33	スタータロックロッドアッシ	5-38
クリップフェUELパイプ φ10	3-29	スタッド	1-42
クリップフェUELパイプ φ10	3-38	スタッド	1-63
グロメット 17-3	12-25	スタッド	3-2
グロメット 22-3	13-21	ステアリングシャフトアッシ	11-14
グロメット B ボトムカウル	13-22-2	ストップリバーロックレバーグリップ	11-73
グロメット D ボトムカウル	13-24	ストップスイッチアッシ	13-26
グロメット シフトロッド	8-8	ストップスイッチランヤードアッシ	13-27
グロメット バッテリーコード	13-23	ストップスクリュ	4-19
<コ>		ストップスクリュ	21-3-11
コイルプレートアッシ W/O オルタネータ	6-7	スナップクラッチピン	9-30
コーションデカル (A)	16-9	スナップピン d=8	1-60
コーションデカル (B)	6-33	スナップピン d=8	1-86
コーションデカル (CE-C)	5-41	スパークプラグ (B7HS-10)	1-27-1
コンロッド	2-10-2	スパークプラグデカル	13-37-1
コンロッド	21-13-3	スプリットピン 2-12	11-62
コンロッドキット	21-13-1	スプリットピン 2-12	13-13
<サ>		スプリットピン 3-22	9-75
サーモスタット	1-18	スプリング	12-12
サーモスタットキャップ	1-19-2	スプリング A	4-20
サーモスタットキャップガスケット	1-20	スプリング B	4-22
サーモスタットキャップガスケット	21-4-3	スプリングクラッチ	9-26
サブウォータインレットホースプラグ	9-70	スプリングシフトレバーストップ	14-20
<シ>		スプリングピン	11-48
シーリングプレート スタータ	5-25	スプリングピン 3-10	12-9
シーリングフックレバー	13-5	スプリングピン 3-12	9-54
シフトレバー	14-12	スプリングピン 3-12	9-62
シフトレバーストップ	14-16	スプリングピン 3-12	9-69
シフトレバーストップホルダ	14-18	スプリングピン 3-16	5-11
シフトロッド	14-11	スプリングピン 3-8	2-9
シフトロッドジョイント	9-61	スプリングピン 4-14	12-22
シフトロッドレバー	14-24	スプリングリテーナクラッチ	9-27
シム	2-14	スプリングワッシャ	1-40
シム 26.5-34.8-0.1	9-20-1	スプリングワッシャ	3-7
シム 26.5-34.8-0.15	9-20-2	スプリングワッシャ	4-16
シム 35-41.9-0.1	9-7-1	スプリングワッシャ	5-14
シム 35-41.9-0.15	9-7-2	スプリングワッシャ	5-19
シム 35-41.9-0.3	9-7-3	スプリングワッシャ	5-29
シム 35-41.9-0.5	9-7-4	スプリングワッシャ	5-31
シムシフトレバーストップ	14-26	スプリングワッシャ	6-35
ジョイントアッシ (アウトレット)	17-3	スベサ 18.2-26-3	14-14
ジョイントアッシ (インレット)	17-2	スベサ 25.2-34-1.6	2-15
シヨルダボルト	11-80	スベサ 6.2-9-15.7	13-3
シヨルダボルト 6-8	11-65	スベサ スロットルシャフト A	12-16
シリンダブロック&クランクケースアッシ	1-1-2	スモールエンドベアリングワッシャ	2-24
シリンダヘッドアッシ	1-9-2	スモールエンドベアリングワッシャ	21-13-4
シリンダヘッドガスケット	1-15	スラストプレート (アッパ) 27-50-1	11-21
シリンダヘッドガスケット	21-4-2	スラストプレート (ロウ) 26.5-46-1	11-22
<ス>		スラストプレート クランクシャフト	2-25
スィベルブラケット	11-13	スラストホルダ プロベラ	9-72
スィベルブラケットシャフトアッシ	11-3	スラストロッド	11-11
スクリュ	1-14	スラストロッドスプリング	11-12
スクリュ	1-48	スロージェット (#88)	4-17-2
スクリュ	1-67	スロットルカム	1-72-2
スクリュ	1-73	スロットルシャフト A	12-4
スクリュ	1-88	スロットルシャフト B	13-33
スクリュ	3-5	スロットルシャフトサポート B	13-34
スクリュ	3-12	スロットルシャフトダンパ A	12-5
スクリュ	3-17	スロットルデカル	12-17
スクリュ	3-20	スロットルリミッタアーム	1-50
スクリュ	4-3	スロットルリミッタロッド 5-27L	1-56
スクリュ	6-11	スロットルレバー	4-14
スクリュ	6-14-2	スロットルレバーカラー	4-13
スクリュ	6-20	スロットルロッド	1-77
スクリュ	6-44	<セ>	
スクリュ	9-38	セッティングピースチルトストップ	11-53
スクリュ	9-78	セッティングプレート	11-50
スクリュ	12-8	セッティングリング	6-19
スクリュ	13-29	<タ>	
スクリュ	21-3-3	ダイヤフラムガスケット B	3-14
スクリュ アームピン	4-10	ダイヤフラムガスケットセット	3-15
スタータケース	5-2	ダウエルピン 4-10	9-48
スタータシール	5-27	ダウエルピン 6-12	8-6
スタータシャフト	5-12	ダウエルピン 8.7-11.5-12.7	1-5
スタータスプリング	5-10	ダンパ (アッパ)	11-36
スタータハンドル	5-20	ダンパ (アッパ)	11-46
スタータブリー	5-32	ダンパ (ロウ)	11-35
スタータローブ φ5-2000	5-21	<チ>	

チェックバルブ.....	1-28	ピストンピンクリップ.....	21-12-12
チェックバルブ.....	3-16	ピストンピンクリップ.....	21-12-16
チョークレバー.....	13-14	ピストンリベアキット (0.5 O/S).....	21-12-9
チョークレバー ブラケット.....	13-15	ピストンリベアキット (0.5 O/S).....	21-12-13
チョークロッド.....	3-32	ピストンリング.....	2-30-1
チョークロッド.....	13-12	ピストンリング.....	2-31-1
チョークロッドブッシング.....	13-20	ピストンリング (0.5 O/S).....	2-30-2
チルトストッパ.....	11-47	ピストンリング (0.5 O/S).....	2-31-2
チルトハンドル.....	16-4-2	ピストンリングセット.....	2-29-1
<ツ>		ピストンリングセット (0.5 O/S).....	2-29-2
ツールキット.....	20-1	ピックアップエルボアッシ.....	17-14
<テ>		ピボットボルト.....	11-59
ディスタンスピース.....	11-7	ピンクラッチ.....	9-29
ティラハンドル.....	12-2	ピンケーブル.....	1-83
ティラハンドルキット.....	21-5	<フ>	
ティラハンドルサブアッシ.....	12-1	フィルタ.....	3-24
テーパーローラベアリング 30205.....	9-6	フィルタ.....	17-17
テーパーローラベアリング 32004.....	9-36	フックレバー.....	13-4
デカルセット (MX25H).....	16-7-4	フックレバーブッシング 14-16.5-17.7.....	13-6
デカルセット (MX30H).....	16-7-3	ブッシュロッドクラッチ.....	9-31
<ト>		ブッシング 10.2-12-29.5.....	11-49
トップカウルサブアッシ.....	16-1-2	ブッシング 10-12.8-28.5.....	14-23
トップカウルシール.....	16-3	ブッシング 14.7-15.9-6.....	5-5
ドライブシャフト (L).....	9-35-2	ブッシング 26-32.....	11-5
ドライブシャフト (S).....	9-35-1	ブッシング 26-32.....	11-17
ドライブシャフト (UL).....	9-35-3	ブッシング 6.2-16.5.....	1-74
ドライブシャフト (UL).....	21-9-6	ブッシング 6.2-16.7.....	1-47
ドライブシャフトスプリング.....	9-33	ブッシング 8.1-20.....	11-66
ドライブシャフトスプリングガイド.....	9-34	ブッシング 8.4-10-11.....	12-6
ドライブシャフトハウジング (L).....	8-1-2	ブッシング 8.4-10-11.....	12-20
ドライブシャフトハウジング (S).....	8-1-1	ブッシング 8-14.4.....	1-64
トリムタブ.....	9-10	フェUELゲージベントキャップアッシ.....	17-13
ドレンスクリュ.....	4-23	フェUELコネクタ.....	17-10
<ナ>		フェUELコネクタ (エンジンメーL).....	3-34
ナイロンナット 10-P1.5.....	14-25	フェUELコネクタ (タンクフィメーL).....	17-9
ナイロンナット 4-P0.7.....	9-77	フェUELコネクタマーク.....	17-8
ナイロンナット 6-P1.0.....	12-15	フェUELタンクアッシ 25L.....	17-12
ナイロンナット 6-P1.0.....	13-19	フェUELフィルタアッシ.....	3-21
ナイロンナット 6-P1.0.....	16-5	フェUELポンプアッシ.....	3-10
ナイロンナット 7/8.....	11-6	フライホイール W/ギヤ.....	6-5
ナイロンナット 8-P1.25.....	1-65	ブライマバルブ.....	17-4
ナット.....	1-43	ブライマバルブアッシ.....	17-1
ナット.....	1-58	ブラグ.....	9-8
ナット.....	1-68	ブラグキャップ.....	6-27
ナット.....	1-71	ブラグキャップターミナル.....	6-28
ナット.....	1-81	ブラケット スタータモータ.....	1-41-2
ナット.....	1-84	フラッシングブラグ.....	20-6
ナット.....	1-91	フリクションスプリング.....	11-19
ナット.....	3-6	フリクションスプリング.....	11-52
ナット.....	3-18	フリクションピース.....	11-18
ナット.....	3-25	フリクションピース.....	12-10
ナット.....	4-15	プレート エレクトリック.....	6-37
ナット.....	5-16	フロート.....	4-5
ナット.....	6-25	フロート.....	21-3-5
ナット.....	6-36	フロートアームピン.....	4-6
ナット.....	6-48	フロートアームピン.....	21-3-6
ナット.....	11-8	フロートチャンバ.....	4-2
ナット 10-P1.25.....	3-35	フロートチャンバOリング.....	4-4
ナット 10-P1.5.....	11-41	フロートチャンバOリング.....	21-3-4
ナット ベベルギア B.....	9-22	フロートバルブ.....	4-7
<ニ>		フロートバルブ.....	21-3-7
ニードルローラセット.....	2-32	プロテクタ.....	6-15
ニードルローラセット.....	21-13-2	プロテクタ.....	6-31
ニップル 5.5-5.....	1-2	プロテクタ.....	6-32
ニップル 7-7.....	1-4	プロペラアッシ (10") DS.....	9-63-1
ニップル L.....	1-3	プロペラアッシ (11") DS.....	9-63-5
ニップルウォータ.....	13-25	プロペラアッシ (12") DS.....	9-63-2
<ハ>		プロペラアッシ (13") DS.....	9-63-3
パイロットスクリュ.....	4-21	プロペラアッシ (14").....	9-63-7
パイロットスクリュ.....	21-3-12	プロペラアッシ (8").....	9-63-6
バルブピン.....	4-8	プロペラアッシ (9") DS.....	9-63-4
バルブピン.....	21-3-8	プロペラシャフト.....	9-25
パワーヘッドガスケットセット.....	21-4-1	プロペラシャフトハウジング.....	9-13
バンドリードワイヤ 104.....	6-29	プロペラシャフトハウジングアッシ.....	9-12
<ヒ>		プロペラナット.....	9-74
ピストン.....	2-18-1	プロペラハードウェアキット.....	9-71
ピストン.....	21-12-10	<<ヘ>	
ピストン (0.5 O/S).....	2-18-2	ベベルギア B.....	9-21
ピストン (0.5 O/S).....	21-12-14	ベベルギア C.....	9-23
ピストンピン.....	2-21	ベベルギアアッシ (A).....	9-19
ピストンピン.....	21-12-11	<ホ>	
ピストンピン.....	21-12-15	ホース.....	1-26
ピストンピンクリップ.....	2-23	ホース.....	1-30

ホース	1-31	メインノズル(#100)	4-11
ホース	3-27	メインベアリング 5206	2-12
ホース	3-28	メインベアリング 6305	2-7
ホース	3-37	メインベアリング 6305	2-13
ホース	17-6	<ユ>	
ホース	17-7	ユニバーサルピニオン	12-21
ボールスチール 3/8	9-32	<ラ>	
ボールスチール 5/16	14-19	ラチェット	5-4
ボールジョイント B	6-21	ラバーキャップ	4-18
ボールジョイントコネクタ	1-57	ラバーキャップ	21-3-10
ボールジョイントコネクタ	1-70	ラバーマウント (アッパ)	11-29
ボールベアリング 6205	9-15	ラバーマウント (ロウ)	11-28
ボトムカウル	13-1	ラバーマウント 8.5-12.2	6-43
ホルダ マグネットコード	6-12	ラバーマウント 9-16-4.3	6-41
ボルト	1-6	ラバーマウントリテーナ	11-39
ボルト	1-7	ラビリンスパッキン	2-8
ボルト	1-16	<リ>	
ボルト	1-21	リードバルブアッシ	3-4
ボルト	1-25	リードワイヤバンド	6-46
ボルト	1-39	リールアッシ	5-3
ボルト	1-90	リコイルスタータアッシ	5-1
ボルト	3-3	リストラクタ	3-9
ボルト	3-31	リターンズプリング A	5-8
ボルト	5-13	リターンズプリング B	5-9
ボルト	5-18	リバースロック	11-57
ボルト	5-28	リバースロックアーム	11-58
ボルト	5-30	リバースロックシフトレバーキット	20-7
ボルト	5-33	リバースロックスプリング (L)	11-71-1
ボルト	6-4	リバースロックスプリング (S)	11-71-2
ボルト	6-23	リバースロックリンク	11-69
ボルト	6-34	リバースロックレバー	11-63
ボルト	6-38	リバースロックレバーグリップ	11-72
ボルト	8-3	リバースロックレバースプリング	11-70
ボルト	8-4	リバースロックロッド	11-61
ボルト	9-1	リベット 3-22	11-78
ボルト	9-2-1	<ロ>	
ボルト	9-2-2	ローブアンカ	5-22
ボルト	9-2-3	ローブアンカプレート	5-24
ボルト	9-2-4	ローブガイド	5-17
ボルト	9-11	ローラベアリング 18-25-2.5	9-14
ボルト	9-18	ローラベアリング 20-27-30	9-5
ボルト	9-51	ローラベアリング 20-28-18	2-11
ボルト	9-58	ローラベアリング 20-28-18	21-13-5
ボルト	9-66	ロックプレート アッパ 20-31.7-3	11-38
ボルト	11-20	ロックプレート ウォータパイプ	9-65
ボルト	11-40	ロックプレート マウントラバー	11-27
ボルト	11-43	ロッド アドバンサリンク 5-75L	1-79
ボルト	11-45	ロッド ハンドルリンク L=50	1-69
ボルト	11-51	ロッドジョイント φ5	1-59
ボルト	11-56	ロッドジョイント φ5	1-80
ボルト	12-13	ロッドスナップ 3.5-2	1-55
ボルト	12-14	ロッドスナップ 3.5-2	1-78
ボルト	13-16	ロッドスナップ 3-B	3-33
ボルト	13-17	ロッドスナップ 5-2.5	1-54
ボルト	13-30	ロッドスナップ 5-2.5	1-82
ボルト	13-32	ロウユニットアッシ (L)	21-1-2
ボルト	13-35	ロウユニットアッシ (S)	21-1-1
ボルト	14-17	ロウユニットアッシ (UL)	21-1-3
ボルト	14-21	ロウユニットガスケットセット	21-8-1
ボルト	21-6-8	ロングハンドル L=1000	20-10-1
ボルト	21-9-3	ロングハンドル L=800	20-10-2
ボルト	21-9-4	<ワ>	
ボルト 6-12	13-10	ワッシャ	1-8
ボルト ハンドル A	12-18	ワッシャ	1-44
ボルト マウントラバーアッパ	11-30	ワッシャ	1-52
ボルト マウントラバーロウ	11-33	ワッシャ	5-15
ポンプカバー	3-11	ワッシャ	5-37
ポンプケース (アッパ)	9-41	ワッシャ	11-9
ポンプケース (ロウ)	9-44	ワッシャ	11-10
ポンプケースガスケット	9-47	ワッシャ	11-32
ポンプケースガスケット	21-6-7	ワッシャ	11-64
ポンプケースガスケット	21-7-5	ワッシャ	12-24
ポンプケースガスケット	21-8-8	ワッシャ	13-36
ポンプケースライナ	9-42	ワッシャ	14-22
ポンプケースライナ	21-6-4	ワッシャ 12.5-32-2.5	9-73
ポンプケースライナ クロムメッキ	21-7-3	ワッシャ 14-22-1	13-7
ポンプダイヤフラム	3-13	ワッシャ 17-30-1.6	6-49
<マ>		ワッシャ 22.6-30-2	11-15
マウント 8.5-14-2.5	13-2	ワッシャ 6.5-21-1	13-31
マウントブラケット	11-31	ワッシャ 6.5-23-1.5	5-6
マグネットベース	6-1	ワッシャ 6-16-1.5	1-49
<メ>		ワッシャ 6-16-1.5	1-75
メインジェット (#162)	4-12-2	ワッシャ 6-16-1.5	6-24

ワッシャ 6-16-1.5.....	6-39
ワッシャ 6-16-1.5.....	9-59
ワッシャ 6-16-1.5.....	11-60
ワッシャ 6-16-1.5.....	11-68
ワッシャ 6-16-1.5.....	13-11
ワッシャ 6-16-1.5.....	16-6
ワッシャ 8.1-16-1.5.....	1-66
ワッシャ 8.1-16-1.5.....	3-26
ワッシャ 8.1-16-1.5.....	9-3-1
ワッシャ 8.1-16-1.5.....	9-3-2
ワッシャ 8.1-16-1.5.....	21-9-5
ワッシャ 8.5-18-1.6.....	1-61
ワッシャ 8.5-18-1.6.....	1-85
ワッシャ 8.5-18-1.6.....	11-67
ワッシャ 8.5-19.5-3.2.....	1-17
ワッシャ ベベルギア C 18-24-1.5.....	9-24
ワッシャ マウントラバー.....	11-34
ワッシャ ロックプレートロフ 21-35.7-3.....	11-37

INDEX

<A>			
ADJUSTING NUT.....	12-11	BUSHING 8.4-10-11.....	12-20
ADVANCER ARM ASSY.....	1-62	BUSHING 8-14-4.....	1-64
ANODE.....	1-13	<C>	
ANODE.....	11-44	CAM ROD (L).....	9-52-2
ANODE PLUG.....	1-11	CAM ROD (S).....	9-52-1
		CAM ROD (UL).....	9-52-3
BALL 3/8.....	9-32	CAM ROD (UL).....	21-9-8
BALL 5/16.....	14-19	CAM ROD BUSHING.....	9-55
BALL BEARING 6205.....	9-15	CAM ROD HOLDER.....	9-60
BALL JOINT.....	6-21	CAM ROD HOLDER.....	21-9-9
BALL JOINT CONNECTOR.....	1-57	CAP NUT.....	5-39
BALL JOINT CONNECTOR.....	1-70	CAP NUT.....	11-4
BAND 104.....	6-29	CARBURETOR ASSY.....	4-1-2
BEVEL GEAR ASSY (A).....	9-19	CARBURETOR GASKET.....	3-8
BEVEL GEAR B.....	9-21	CARBURETOR GASKET.....	21-3-2
BEVEL GEAR C.....	9-23	CARBURETOR GASKET.....	21-4-8
BOLT.....	1-6	CARBURETOR REPAIR KIT.....	21-3-1
BOLT.....	1-7	CAUTION DECAL (A).....	16-9
BOLT.....	1-21	CAUTION DECAL (B).....	6-33
BOLT.....	1-25	CAUTION DECAL (C).....	5-41
BOLT.....	1-39	CD UNIT.....	6-22
BOLT.....	1-90	CHECK VALVE.....	1-28
BOLT.....	3-3	CHECK VALVE.....	3-16
BOLT.....	3-31	CHOKE LEVER.....	13-14
BOLT.....	5-13	CHOKE LEVER BRACKET.....	13-15
BOLT.....	5-18	CHOKE ROD.....	3-32
BOLT.....	5-28	CHOKE ROD.....	13-12
BOLT.....	5-30	CHOKE ROD BUSHING.....	13-20
BOLT.....	5-33	CLAMP.....	17-5
BOLT.....	6-4	CLAMP.....	17-11
BOLT.....	6-23	CLAMP 6.5-11L.....	6-45
BOLT.....	6-34	CLAMP 6.5-14L.....	5-40
BOLT.....	6-38	CLAMP 6.5-47.5P.....	1-87
BOLT.....	8-3	CLAMP 6.5-47.5P.....	13-28
BOLT.....	8-4	CLAMP 6.5-67P.....	1-92
BOLT.....	9-1	CLAMP 6.5-87P.....	6-40
BOLT.....	9-2-1	CLAMP 9-20U.....	1-89
BOLT.....	9-2-2	CLAMP BRACKET (L).....	11-2
BOLT.....	9-2-3	CLAMP BRACKET (R).....	11-1
BOLT.....	9-2-4	CLAMP SCREW.....	11-76
BOLT.....	9-11	CLAMP SCREW ASSY.....	11-75
BOLT.....	9-18	CLAMP SCREW HANDLE.....	11-77
BOLT.....	9-51	CLAMP SCREW KIT.....	11-74
BOLT.....	9-58	CLAMP SCREW PAD.....	11-79
BOLT.....	9-66	CLIP.....	4-9
BOLT.....	11-20	CLIP.....	21-3-9
BOLT.....	11-30	CLIP ϕ 10.....	3-29
BOLT.....	11-33	CLIP ϕ 10.....	3-38
BOLT.....	11-40	CLIP ϕ 7.....	1-34
BOLT.....	11-43	CLIP ϕ 7.....	1-35
BOLT.....	11-45	CLIP ϕ 8.....	1-33
BOLT.....	11-51	CLUTCH.....	9-28
BOLT.....	11-56	CLUTCH CAM.....	9-53
BOLT.....	12-13	COIL PLATE ASSY.....	6-7
BOLT.....	12-14	COLLAR 15.9-17-9.....	12-23
BOLT.....	12-18	COLLAR 6.2-9-7.4.....	6-42
BOLT.....	13-16	COLLAR 9.8-12.7-7.5.....	12-19
BOLT.....	13-17	CONNECTING ROD.....	2-10-2
BOLT.....	13-30	CONNECTING ROD.....	21-13-3
BOLT.....	13-32	CONNECTING ROD KIT.....	21-13-1
BOLT.....	13-35	COVER HOOK.....	13-9
BOLT.....	14-17	CRANK PIN.....	2-6
BOLT.....	14-21	CRANK PIN.....	21-13-6
BOLT.....	21-6-8	CRANKCASE HEAD.....	1-36
BOLT.....	21-9-3	CRANKSHAFT A.....	2-2
BOLT.....	21-9-4	CRANKSHAFT B.....	2-3
BOLT 6-12.....	13-10	CRANKSHAFT C.....	2-4
BOTTOM COWL.....	13-1	CRANKSHAFT D.....	2-5
BRACKET.....	1-41-2	CRANKSHAFT SUB-ASSY.....	2-1
BUSHING 10.2-12-29.5.....	11-49	C-RING.....	2-16
BUSHING 10-12.8-28.5.....	14-23	C-RING.....	11-16
BUSHING 14.7-15.9-6.....	5-5	C-RING.....	11-24
BUSHING 26-32.....	11-5	CUP.....	3-22
BUSHING 26-32.....	11-17	CYL BLOCK & CRANKCASE ASSY.....	1-1-2
BUSHING 6.2-16-5.....	1-74	CYLINDER HEAD ASSY.....	1-9-2
BUSHING 6.2-16-7.....	1-47	CYLINDER HEAD BOLT.....	1-16
BUSHING 8.1-20.....	11-66	CYLINDER HEAD GASKET.....	1-15
BUSHING 8.4-10-11.....	12-6	CYLINDER HEAD GASKET.....	21-4-2
		<D>	
		DAMPER (LOWER).....	11-35
		DAMPER (UPPER).....	11-36
		DAMPER (UPPER).....	11-46
		DECAL SET MX25H.....	16-7-4
		DECAL SET MX30H.....	16-7-3
		DIAPHRAGM GASKET.....	3-14
		DIAPHRAGM GASKET SET.....	3-15
		DISTANCE PIECE.....	11-7
		DOWEL PIN 4-10.....	9-48
		DOWEL PIN 6-12.....	8-6
		DOWEL PIN 8.7-11.5-12.7.....	1-5
		DRAIN SCREW.....	4-23
		DRIVE SHAFT (L).....	9-35-2
		DRIVE SHAFT (S).....	9-35-1
		DRIVE SHAFT (UL).....	9-35-3
		DRIVE SHAFT (UL).....	21-9-6
		DRIVE SHAFT HOUSING (L).....	8-1-2
		DRIVE SHAFT HOUSING (S).....	8-1-1
		DRIVE SHAFT SPRING.....	9-33
		DRIVE SHAFT SPRING GUIDE.....	9-34
		<E>	
		ENGINE BASEMENT GASKET.....	1-93
		ENGINE BASEMENT GASKET.....	21-4-12
		ENGINE BASEMENT SEAL.....	8-2
		ENGINE SHORT BLOCK KIT.....	21-2-1
		E-RING d=5.....	5-7
		E-RING d=6.....	5-34
		EXCITER COIL.....	6-10
		EXHAUST COVER (OUTER).....	1-23-2
		EXHAUST COVER GASKET.....	1-24
		EXHAUST COVER GASKET.....	21-4-4
		EXTENSION HOUSING.....	8-7
		EXTENSION HOUSING.....	21-9-2
		EXTENSION HOUSING KIT (UL).....	21-9-1
		<F>	
		FILTER.....	3-24
		FILTER.....	17-17
		FLOAT.....	4-5
		FLOAT.....	21-3-5
		FLOAT ARM PIN.....	4-6
		FLOAT ARM PIN.....	21-3-6
		FLOAT CHAMBER.....	4-2
		FLOAT CHAMBER O-RING.....	4-4
		FLOAT CHAMBER O-RING.....	21-3-4
		FLOAT VALVE.....	4-7
		FLOAT VALVE.....	21-3-7
		FLUSHING PLUG.....	20-6
		FLYWHEEL W/GEAR.....	6-5
		FRICTION PIECE.....	11-18
		FRICTION PIECE.....	12-10
		FRICTION SPRING.....	11-19
		FRICTION SPRING.....	11-52
		FUEL CONNECTOR.....	17-9
		FUEL CONNECTOR.....	17-10
		FUEL CONNECTOR (MALE).....	3-34
		FUEL CONNECTOR MARK.....	17-8
		FUEL FILTER ASSY.....	3-21
		FUEL GAUGE VENT CAP ASSY.....	17-13
		FUEL PUMP ASSY.....	3-10
		FUEL TANK ASSY 25L.....	17-12
		<G>	
		GASKET.....	3-19
		GASKET.....	21-4-11
		GASKET 10.2-16-0.5.....	3-36
		GASKET 8.1-15-1.....	8-5
		GASKET 8.1-15-1.....	9-9
		GASKET 8.1-15-1.....	21-8-2
		GEAR CASE ASSY.....	9-4
		GREASE FITTING.....	11-25
		GREASE FITTING.....	11-26
		GRIP.....	12-3
		GROMMET.....	8-8
		GROMMET.....	13-22-2
		GROMMET.....	13-23
		GROMMET.....	13-24
		GROMMET 17-3.....	12-25
		GROMMET 22-3.....	13-21
		GROUND CABLE L=120.....	1-22
		GROUND CABLE L=170.....	6-50

GROUND L=110	11-54	NYLON NUT 7/8	11-6	PUMP CASE GASKET	21-6-7
GROUND L=110	11-55	NYLON NUT 8-P1.25	1-65	PUMP CASE GASKET	21-7-5
GROUND L=130	11-42	<O>		PUMP CASE GASKET	21-8-8
GUIDE PLATE	6-18	OIL SEAL 10-20-4	14-15	PUMP CASE LINER	9-42
GUIDE PLATE GASKET	9-46	OIL SEAL 16-28-6	1-37	PUMP CASE LINER	21-6-4
GUIDE PLATE GASKET	21-6-6	OIL SEAL 16-28-6	21-4-7	PUMP CASE LINER	21-7-3
GUIDE PLATE GASKET	21-7-6	OIL SEAL 17-30-9	9-45	PUMP COVER	3-11
GUIDE PLATE GASKET	21-8-7	OIL SEAL 17-30-9	21-8-5	PUMP DIAPHRAGM	3-13
<H>		OIL SEAL 18-28-8	9-17	PUSH ROD	9-31
HOLDER	6-12	OIL SEAL 18-28-8	21-8-4	<Q>	
HOOK LEVER	13-4	OIL SEAL 24-40-8	2-26	QUICK-CONNECTOR (MALE)	17-15
HOOK LEVER BUSHING 14-16.5-17.7	13-6	OIL SEAL 24-40-8	21-4-5	<R>	
HOSE	1-26	OIL SEAL 30-45-8	6-2	RATCHET	5-4
HOSE	1-30	OIL SEAL 30-45-8	21-4-10	RECOIL STARTER ASSY	5-1
HOSE	1-31	O-RING	3-23	REED VALVE ASSY	3-4
HOSE	3-27	O-RING	4-24	REEL ASSY	5-3
HOSE	3-28	O-RING	17-16	RESTRICTOR	3-9
HOSE	3-37	O-RING	21-3-13	RETURN SPRING	5-8
HOSE	17-6	O-RING 1.7-59	1-38	RETURN SPRING	5-9
HOSE	17-7	O-RING 1.7-59	21-4-9	REVERSE LOCK	11-57
<I>		O-RING 1.9-13	1-12	REVERSE LOCK ARM	11-58
IGNITION COIL ASSY W/LABEL	6-26-2	O-RING 2.4-5.8	9-56	REVERSE LOCK LEVER	11-63
INTAKE MANIFOLD ASSY	3-1-2	O-RING 2.4-5.8	21-8-9	REVERSE LOCK LEVER GRIP	11-72
INTAKE SILENCER	3-30	O-RING 2.5-4.5	5-23	REVERSE LOCK LEVER SPRING	11-70
<J>		O-RING 2-55.5	6-3	REVERSE LOCK LINK	11-69
JOINT ASSY (INLET)	17-2	O-RING 2-55.5	21-4-6	REVERSE LOCK ROD	11-61
JOINT ASSY (OUTLET)	17-3	O-RING 3.5-21.7	9-57	REVERSE LOCK SHIFT LEVER KIT	20-7
<K>		O-RING 3.5-21.7	21-8-10	REVERSE LOCK SPRING (L)	11-71-1
KEY	6-47	O-RING 3.5-25.7	11-23	REVERSE LOCK SPRING (S)	11-71-2
KEY	9-40	O-RING 3.5-36	9-49	RIVET 3-22	11-78
KEY	21-6-2	O-RING 3.5-36	21-8-6	ROD 5-75L	1-79
<L>		O-RING 3-62.5	9-16	ROD JOINT ϕ 5	1-59
LABYRINTH PACKING	2-8	O-RING 3-62.5	21-8-3	ROD JOINT ϕ 5	1-80
LEAD WIRE BAND	6-46	<P>		ROD L=50	1-69
LOCK PLATE	9-65	PICK-UP ELBOW ASSY	17-14	ROD SNAP 3.5-2	1-55
LOCK PLATE	11-27	PILOT SCREW	4-21	ROD SNAP 3.5-2	1-78
LOCK PLATE 20-31.7-3	11-38	PILOT SCREW	21-3-12	ROD SNAP 3-B	3-33
LONG HANDLE L=1000	20-10-1	PIN	1-83	ROD SNAP 5-2.5	1-54
LONG HANDLE L=800	20-10-2	PIN	9-29	ROD SNAP 5-2.5	1-82
LOWER UNIT ASSY (L)	21-1-2	PISTON	2-18-1	ROLLER BEARING 18-25-2.5	9-14
LOWER UNIT ASSY (S)	21-1-1	PISTON	21-12-10	ROLLER BEARING 20-27-30	9-5
LOWER UNIT ASSY (UL)	21-1-3	PISTON (0.5 O/S)	2-18-2	ROLLER BEARING 20-28-18	2-11
LOWER UNIT GASKET SET	21-8-1	PISTON (0.5 O/S)	21-12-14	ROLLER BEARING 20-28-18	21-13-5
<M>		PISTON PIN	2-21	ROPE ANCHOR	5-22
MAGNETO BASEMENT	6-1	PISTON PIN	21-12-11	ROPE ANCHOR PLATE	5-24
MAIN BEARING 5206	2-12	PISTON PIN	21-12-15	ROPE GUIDE	5-17
MAIN BEARING 6305	2-7	PISTON PIN CLIP	2-23	RUBBER CAP	4-18
MAIN BEARING 6305	2-13	PISTON PIN CLIP	21-12-12	RUBBER CAP	21-3-10
MAIN JET (#162)	4-12-2	PISTON PIN CLIP	21-12-16	RUBBER MOUNT (LOWER)	11-28
MAIN NOZZLE	4-11	PISTON REPAIR KIT	21-12-9	RUBBER MOUNT (UPPER)	11-29
MOUNT 8.5-14-2.5	13-2	PISTON REPAIR KIT (0.5 O/S)	21-12-13	RUBBER MOUNT 8.5-12-2	6-43
MOUNT BRACKET	11-31	PISTON RING	2-30-1	RUBBER MOUNT 9-16-4.3	6-41
<N>		PISTON RING	2-31-1	RUBBER MOUNT RETAINER	11-39
NEEDLE ROLLER SET	2-32	PISTON RING (0.5 O/S)	2-30-2	<S>	
NEEDLE ROLLER SET	21-13-2	PISTON RING (0.5 O/S)	2-31-2	SCREW	1-14
NIPPLE	1-3	PISTON RING SET	2-29-1	SCREW	1-48
NIPPLE	13-25	PISTON RING SET (0.5 O/S)	2-29-2	SCREW	1-67
NIPPLE 5.5-5	1-2	PIVOT BOLT	11-59	SCREW	1-73
NIPPLE 7-7	1-4	PLATE	6-37	SCREW	1-88
NUT	1-43	PLUG	9-8	SCREW	3-5
NUT	1-58	PLUG CAP	6-27	SCREW	3-12
NUT	1-68	PLUG CAP TERMINAL	6-28	SCREW	3-17
NUT	1-71	POWER HEAD GASKET SET	21-4-1	SCREW	3-20
NUT	1-81	PRIMER BULB	17-4	SCREW	4-3
NUT	1-84	PRIMER BULB ASSY	17-1	SCREW	4-10
NUT	1-91	PROPELLER ASSY (10")	9-63-1	SCREW	6-11
NUT	3-6	PROPELLER ASSY (11")	9-63-5	SCREW	6-14-2
NUT	3-18	PROPELLER ASSY (12")	9-63-2	SCREW	6-20
NUT	3-25	PROPELLER ASSY (13")	9-63-3	SCREW	6-44
NUT	4-15	PROPELLER ASSY (14")	9-63-7	SCREW	9-38
NUT	5-16	PROPELLER ASSY (8")	9-63-6	SCREW	9-78
NUT	6-25	PROPELLER ASSY (9")	9-63-4	SCREW	12-8
NUT	6-36	PROPELLER HARDWARE KIT	9-71	SCREW	13-29
NUT	6-48	PROPELLER NUT	9-74	SCREW	21-3-3
NUT	9-22	PROPELLER SHAFT	9-25	SEAL RING	13-5
NUT	11-8	PROPELLER SHAFT HOUSING	9-13	SEALING PLATE	5-25
NUT 10-P1.25	3-35	PROPELLER SHAFT HOUSING ASSY	9-12	SETTING PIECE	11-53
NUT 10-P1.5	11-41	PROTECTOR	6-15	SETTING PLATE	11-50
NYLON NUT 10-P1.5	14-25	PROTECTOR	6-31	SETTING RING	6-19
NYLON NUT 4-P0.7	9-77	PROTECTOR	6-32	SHIFT LEVER	14-12
NYLON NUT 6-P1.0	12-15	PUMP CASE (LOWER)	9-44	SHIFT LEVER STOP HOLDER	14-18
NYLON NUT 6-P1.0	13-19	PUMP CASE (UPPER)	9-41	SHIFT LEVER STOPPER	14-16
NYLON NUT 6-P1.0	16-5	PUMP CASE GASKET	9-47	SHIFT ROD	14-11

SHIFT ROD JOINT	9-61	THROTTLE LEVER	4-14	WATER PUMP REPAIR KIT	21-6-1
SHIFT ROD LEVER	14-24	THROTTLE LEVER COLLAR	4-13	WATER STRAINER	9-37
SHIM	2-14	THROTTLE LIMITER ARM	1-50	WATER STRAINER SET	9-76
SHIM	14-26	THROTTLE LIMITER ROD 5-27L	1-56	WAVE WASHER d=10	1-46
SHIM 26.5-34.8-0.1	9-20-1	THROTTLE ROD	1-77	WAVE WASHER d=10	1-51
SHIM 26.5-34.8-0.15	9-20-2	THROTTLE SHAFT	12-4	WAVE WASHER d=10	1-76
SHIM 35-41.9-0.1	9-7-1	THROTTLE SHAFT	13-33	WAVE WASHER d=10	12-7
SHIM 35-41.9-0.15	9-7-2	THROTTLE SHAFT DAMPER	12-5	WAVE WASHER d=14	13-8
SHIM 35-41.9-0.5	9-7-4	THROTTLE SHAFT SUPPORT	13-34	WAVE WASHER d=6	13-18
SHIM 35-41.9-0.3	9-7-3	THRUST HOLDER	9-72	WELCH PLUG	1-10
SHOULDER BOLT	11-80	THRUST PLATE	2-25		
SHOULDER BOLT 6-8	11-65	THRUST PLATE (LOWER) 26.5-46-1	11-22		
SLOW JET (#88)	4-17-2	THRUST PLATE (UPPER) 27-50-1	11-21		
SMALL END BEARING WASHER	2-24	THRUST ROD	11-11		
SMALL END BEARING WASHER	21-13-4	THRUST ROD SPRING	11-12		
SNAP	9-30	TILLER HANDLE	12-2		
SNAP PIN d=8	1-60	TILLER HANDLE KIT	21-5		
SNAP PIN d=8	1-86	TILLER HANDLE SUB-ASSY	12-1		
SPACER	12-16	TILT HANDLE	16-4-2		
SPACER 18.2-26-3	14-14	TILT STOPPER	11-47		
SPACER 25.2-34-1.6	2-15	TOOL KIT	20-1		
SPACER 6.2-9-15.7	13-3	TOP COWL SEAL	16-3		
SPARK PLUG (B7HS10)	1-27-1	TOP COWL SUB-ASSY	16-1-2		
SPARK PLUG DECAL	13-37-1	TRIM TAB	9-10		
SPLIT PIN 2-12	11-62	<U>			
SPLIT PIN 2-12	13-13	UNIVERSAL PINION	12-21		
SPLIT PIN 3-22	9-75	<V>			
SPRING	4-20	VALVE PIN	4-8		
SPRING	4-22	VALVE PIN	21-3-8		
SPRING	9-26	<W>			
SPRING	12-12	WASHER	1-8		
SPRING	14-20	WASHER	1-44		
SPRING PIN	11-48	WASHER	1-52		
SPRING PIN 3-10	12-9	WASHER	5-15		
SPRING PIN 3-12	9-54	WASHER	5-37		
SPRING PIN 3-12	9-62	WASHER	11-9		
SPRING PIN 3-12	9-69	WASHER	11-10		
SPRING PIN 3-16	5-11	WASHER	11-32		
SPRING PIN 3-8	2-9	WASHER	11-34		
SPRING PIN 4-14	12-22	WASHER	11-64		
SPRING RETAINER	9-27	WASHER	12-24		
SPRING WASHER	1-40	WASHER	13-36		
SPRING WASHER	3-7	WASHER	14-22		
SPRING WASHER	4-16	WASHER 12.5-32-2.5	9-73		
SPRING WASHER	5-14	WASHER 14-22-1	13-7		
SPRING WASHER	5-19	WASHER 17-30-1.6	6-49		
SPRING WASHER	5-29	WASHER 18-24-1.5	9-24		
SPRING WASHER	5-31	WASHER 21-35.7-3	11-37		
SPRING WASHER	6-35	WASHER 22.6-30-2	11-15		
STARTER CASE	5-2	WASHER 6.5-21-1	13-31		
STARTER HANDLE	5-20	WASHER 6.5-23-1.5	5-6		
STARTER LOCK ARM	1-45-1	WASHER 6-16-1.5	1-49		
STARTER LOCK LEVER	5-35	WASHER 6-16-1.5	1-75		
STARTER LOCK LEVER SHAFT	5-26	WASHER 6-16-1.5	6-24		
STARTER LOCK ROD	1-53	WASHER 6-16-1.5	6-39		
STARTER LOCK ROD ASSY	5-38	WASHER 6-16-1.5	9-59		
STARTER LOCK SPRING	5-36	WASHER 6-16-1.5	11-60		
STARTER PULLEY	5-32	WASHER 6-16-1.5	11-68		
STARTER ROPE \varnothing 5-2000	5-21	WASHER 6-16-1.5	13-11		
STARTER SEAL	5-27	WASHER 6-16-1.5	16-6		
STARTER SHAFT	5-12	WASHER 8.1-16-1.5	1-66		
STARTER SPRING	5-10	WASHER 8.1-16-1.5	3-26		
STEERING SHAFT ASSY	11-14	WASHER 8.1-16-1.5	9-3-1		
STOP SCREW	4-19	WASHER 8.1-16-1.5	9-3-2		
STOP SCREW	21-3-11	WASHER 8.1-16-1.5	21-9-5		
STOP SWITCH ASSY	13-26	WASHER 8.5-18-1.6	1-61		
STOP SWITCH LANYARD ASSY	13-27	WASHER 8.5-18-1.6	1-85		
STOPPER	11-73	WASHER 8.5-18-1.6	11-67		
STUD	1-42	WASHER 8.5-19.5-3.2	1-17		
STUD	1-63	WATER PIPE (L)	9-64-2		
STUD	3-2	WATER PIPE (S)	9-64-1		
SUB-WATER INLET HOSE PLUG	9-70	WATER PIPE (UL)	9-64-3		
SWIVEL BRACKET	11-13	WATER PIPE (UL)	21-9-7		
SWIVEL BRACKET SHAFT ASSY	11-3	WATER PIPE AUXILIARY MOUNT	9-68		
<T>		WATER PIPE SEAL (LOWER)	9-43		
TAPERED ROLLER BEARING 30205	9-6	WATER PIPE SEAL (UPPER)	9-67		
TAPERED ROLLER BEARING 32004	9-36	WATER PUMP GUIDE PLATE	9-50		
THERMOSTAT	1-18	WATER PUMP GUIDE PLATE	21-6-5		
THERMOSTAT CAP	1-19-2	WATER PUMP GUIDE PLATE	21-7-4		
THERMOSTAT CAP GASKET	1-20	WATER PUMP IMPELLER	9-39		
THERMOSTAT CAP GASKET	21-4-3	WATER PUMP IMPELLER	21-6-3		
THROTTLE CAM	1-72-2	WATER PUMP IMPELLER	21-7-2		
THROTTLE DECAL	12-17	WATER PUMP KIT (CHROME PLATED)	21-7-1		

INDEX (Parts Number)

126-00121-0.....	6-2	345-06915-0.....	5-40	346-60111-0.....	9-17	346-66331-0.....	11-71-2
126-00121-0.....	21-4-10	345-06917-1.....	1-89	346-60111-0.....	21-8-4	346-66334-0.....	11-73
309-06972-0.....	1-87	345-61322-2.....	11-34	346-60213-0.....	9-36	346-67101-0.....	14-23
332-00143-0.....	2-14	345-62121-1.....	11-11	346-60215-0.....	9-6	346-67104-0.....	13-20
332-60005-2.....	9-8	345-62122-2.....	11-12	346-60984-0.....	9-70	346-67113-0.....	13-2
332-60006-0.....	8-5	345-62417-0.....	11-17	346-61301-0.....	11-29	346-67114-1.....	13-3
332-60006-0.....	9-9	345-62441-0.....	11-18	346-61302-0.....	11-28	346-67115-0.....	13-31
332-60006-0.....	21-8-2	345-63048-0.....	12-5	346-61307-2.....	11-30	346-67116-0.....	8-2
332-60103-0.....	9-16	345-63063-0.....	13-34	346-61312-1.....	11-39	346-67151-1.....	13-12
332-60103-0.....	21-8-3	345-63207-0.....	12-19	346-61321-2.....	11-33	346-67152-0.....	13-14
332-62101-1.....	11-79	345-63713-0.....	1-64	346-61323-0.....	11-27	346-67153-0.....	13-15
332-64221-0.....	9-26	345-65021-0.....	9-39	346-61333-0.....	11-36	346-67161-0.....	13-24
332-65022-0.....	9-40	345-65021-0.....	21-6-3	346-61334-0.....	11-37	346-67165-0.....	13-22-2
332-65022-0.....	21-6-2	345-65021-0.....	21-7-2	346-61335-0.....	11-38	346-67191-1.....	3-32
332-66021-0.....	9-56	345-66115-0.....	14-18	346-61336-0.....	11-35	346-67196-1.....	3-33
332-66021-0.....	21-8-9	345-66119-0.....	14-26	346-61337-0.....	11-46	346-87122-0.....	21-3-1
332-66112-0.....	14-20	345-66137-0.....	14-15	346-62117-1.....	11-7	346-87321-6.....	21-8-1
332-70201-0.....	17-11	345-66226-0.....	12-25	346-62124-1.....	11-6	346B64106-5.....	9-63-6
332-70261-0.....	3-35	345-67142-1.....	13-9	346-62127-0.....	11-4	346J01100-6.....	1-1-2
332-72025-0.....	13-37-1	345-67161-0.....	13-21	346-62412-1.....	11-15	346J02010-1.....	3-1-2
332Q62102-1.....	11-77	346-00011-0.....	2-31-1	346-62421-1.....	11-19	346J02301-0.....	1-23-2
334-00061-1.....	2-6	346-00014-0.....	2-31-2	346-62424-1.....	11-22	346J05101-1.....	1-41-2
334-00061-1.....	21-13-6	346-00032-0.....	2-3	346-62437-0.....	11-49	346Q60101-6.....	9-13
334-00131-0.....	6-47	346-00033-0.....	2-4	346-62438-0.....	11-53	346Q61110-5.....	8-7
334-00133-0.....	6-49	346-00034-0.....	2-5	346-62439-1.....	11-50	346Q61110-5.....	21-9-2
334-03242-0.....	4-8	346-00051-1.....	2-8	346-63061-2.....	13-33	346Q61191-3.....	8-1-1
334-03242-0.....	21-3-8	346-00115-0.....	2-25	346-63064-0.....	12-21	346Q61192-3.....	8-1-2
334-04004-0.....	3-11	346-00116-0.....	2-15	346-63066-1.....	12-23	346Q61411-2.....	11-31
334-04005-0.....	3-13	346-00122-0.....	2-26	346-63201-2.....	12-18	346Q62010-1.....	11-14
334-04007-0.....	3-14	346-00122-0.....	21-4-5	346-63716-1.....	1-77	346Q66110-2.....	14-12
334-65012-0.....	9-48	346-01005-2.....	1-15	346-63721-0.....	1-74	346Q67100-3.....	13-1
334-66233-0.....	1-66	346-01005-2.....	21-4-2	346-63722-2.....	6-18	346Q87301-9.....	21-1-1
334-66233-0.....	3-26	346-01032-0.....	1-20	346-64010-1.....	9-19	346Q87302-9.....	21-1-2
336-01111-0.....	1-5	346-01032-0.....	21-4-3	346-64020-1.....	9-21	346Q87304-9.....	21-1-3
336-03293-0.....	4-24	346-01137-0.....	1-4	346-64027-1.....	9-22	346Q87314-6.....	21-9-1
336-03293-0.....	21-3-13	346-01210-0.....	1-36	346-64030-0.....	9-23	346Q87323-5.....	9-12
336-05014-0.....	5-17	346-01215-0.....	1-37	346-64032-0.....	9-24	348-63715-1.....	1-79
336-06973-0.....	13-28	346-01215-0.....	21-4-7	346-64081-0.....	9-7-1	348-65011-0.....	9-42
336-60007-0.....	20-6	346-01216-0.....	1-38	346-64082-0.....	9-7-2	348-65011-0.....	21-6-4
336-62415-0.....	9-49	346-01216-0.....	21-4-9	346-64083-0.....	9-7-3	348-65016-1.....	9-41
336-62415-0.....	21-8-6	346-01303-1.....	1-93	346-64084-0.....	9-7-4	348-65018-0.....	9-47
336-66319-1.....	11-59	346-01303-1.....	21-4-12	346-64121-5.....	9-74	348-65018-0.....	21-6-7
336-70112-0.....	3-36	346-02011-1.....	3-8	346-64124-5.....	9-73	348-65018-0.....	21-7-5
336-76091-0.....	6-46	346-02011-1.....	21-3-2	346-64211-6.....	9-25	348-65018-0.....	21-8-8
338-01133-0.....	1-34	346-02011-1.....	21-4-8	346-64215-1.....	9-28	348-65025-0.....	9-50
338-01403-0.....	6-3	346-02100-2.....	3-4	346-64218-0.....	9-29	348-65025-0.....	21-6-5
338-01403-0.....	21-4-6	346-02305-2.....	1-24	346-64219-0.....	9-30	348-65029-1.....	9-46
338-02215-0.....	3-38	346-02305-2.....	21-4-4	346-64231-5.....	9-72	348-65029-1.....	21-6-6
338-02215-0.....	3-29	346-02411-1.....	3-30	346-64301-5.....	9-35-1	348-65029-1.....	21-7-6
338-05019-0.....	5-20	346-03174-0.....	4-13	346-64302-5.....	9-35-2	348-65029-1.....	21-8-7
338-05131-0.....	5-22	346-03222-0.....	4-4	346-64303-5.....	21-9-6	349-62126-0.....	11-5
338-67147-0.....	13-5	346-03222-0.....	21-3-4	346-64303-5.....	9-35-3	349-66312-0.....	11-69
338Q67141-0.....	13-4	346-03231-0.....	4-5	346-64327-0.....	9-33	349-66313-0.....	11-58
344-03244-0.....	4-9	346-03231-0.....	21-3-5	346-64328-0.....	9-34	349B64529-1.....	9-63-7
344-03244-0.....	21-3-9	346-03232-0.....	4-6	346-65013-0.....	9-45	349Q62310-2.....	11-13
344-67177-1.....	11-25	346-03232-0.....	21-3-6	346-65013-0.....	21-8-5	349Q62993-2.....	11-47
344-67177-1.....	11-26	346-03256-0.....	4-18	346-65017-2.....	9-44	350-01093-0.....	1-10
345-00113-0.....	2-12	346-03256-0.....	21-3-10	346-65100-0.....	9-64-1	350-05136-0.....	5-23
345-01030-0.....	1-18	346-03265-0.....	4-19	346-65110-0.....	9-64-2	350-06025-0.....	6-12
345-01111-0.....	8-6	346-03265-0.....	21-3-11	346-65120-0.....	21-9-7	350-63046-0.....	12-6
345-01401-0.....	6-1	346-03266-0.....	4-21	346-65120-0.....	9-64-3	350-63046-0.....	12-20
345-03292-0.....	4-23	346-03266-0.....	21-3-12	346-65203-0.....	9-65	350-63046-0.....	12-20
345-05003-1.....	5-4	346-03267-0.....	4-20	346-65204-0.....	9-68	350-67171-1.....	1-69
345-05004-1.....	5-10	346-03268-0.....	4-22	346-65206-0.....	9-67	350-64222-1.....	9-27
345-05013-1.....	5-21	346-03272-0.....	4-14	346-66012-1.....	9-52-1	350-67105-0.....	13-6
345-05104-1.....	5-3	346-04901-1.....	3-19	346-66013-1.....	9-52-2	353-03221-0.....	4-2
345-05105-1.....	5-2	346-04901-1.....	21-4-11	346-66014-1.....	21-9-8	353-06821-0.....	13-27
345-05122-1.....	5-6	346-05000-3.....	5-1	346-66014-1.....	9-52-3	353-63723-1.....	6-19
345-05123-1.....	5-8	346-05116-1.....	5-25	346-66037-0.....	9-60	353-67162-0.....	13-23
345-05124-0.....	5-9	346-05209-0.....	5-39	346-66037-0.....	21-9-9	353-83728-1.....	1-83
345-05132-0.....	5-12	346-05211-2.....	1-45-1	346-66121-0.....	14-16	356-00011-0.....	2-30-1
345-05134-0.....	5-24	346-05212-0.....	1-47	346-66138-0.....	14-14	356-00014-0.....	2-30-2
345-05135-1.....	5-5	346-05213-0.....	1-50	346-66211-1.....	14-11	356-00043-0.....	2-11
345-05216-0.....	5-36	346-05221-1.....	1-56	346-66225-1.....	14-24	356-00043-0.....	21-13-5
345-05223-1.....	1-55	346-05222-0.....	1-53	346-66226-0.....	8-8	356-04000-1.....	3-10
345-05224-0.....	1-54	346-05228-1.....	6-21	346-66241-1.....	9-61	356-04030-0.....	3-15
345-05225-1.....	5-26	346-05234-0.....	1-59	346-66321-0.....	11-61	356-04044-0.....	3-16
345-05226-0.....	5-35	346-05234-0.....	1-80	346-66322-0.....	11-57	361-65231-0.....	21-7-1
345-05901-1.....	5-32	346-60102-0.....	9-14	346-66323-1.....	11-70	361-65238-0.....	21-7-3
						361-65239-0.....	21-7-4

361-87322-0	21-6-1	3C8-66308-0	6-24	3T4-06972-1	6-40	930103-0600	1-84
369-60206-0	9-37	3C8-66308-0	13-11	3T5-01133-0	1-33	930103-0600	3-6
369-64081-1	9-20-1	3C8-66308-0	16-6	3T5-10046-0	1-12	930103-0600	6-25
369-64082-1	9-20-2	3C8-67146-0	13-7	3T5-84398-0	6-29	930103-0600	11-8
369-70098-2	1-35	3C8-72100-1	20-1	3V1-63035-1	12-10	930103-0800	1-91
369-72019-1	12-17	3C8-72181-0	6-33	3V1-63036-0	12-12	930103-0800	3-25
393-01131-0	1-2	3E0-70270-0	17-15	3V1-63077-0	12-11	930103-0800	5-16
393-01137-0	1-3	3E3-87123-0	2-29-1	3Y9-06157-0	6-31	930103-1000	11-41
398-06830-0	13-26	3E3-87124-0	2-29-2	910103-0610	9-66	930121-0800	1-43
398-06972-0	1-92	3F3-03234-0	4-10	910103-0612	13-10	930131-0500	4-15
398-62396-1	11-42	3F3-06920-0	6-43	910103-0614	13-17	930222-0300	3-18
398-63012-0	12-3	3G3-06021-1	6-10	910103-5614	3-31	930403-0400	9-77
398-63041-0	12-4	3GF-70250-0	17-10	910103-5620	9-11	930403-0600	12-15
398-63053-0	12-16	3GF-70281-0	17-9	910103-5625	6-34	930403-0600	13-19
398Q63011-1	12-2	3HG01031-0	1-19-2	910103-5630	11-45	930403-0600	16-5
3A0-06322-1	6-37	3H8-62415-0	11-23	910103-5630	1-21	930403-0800	1-65
3A0-62423-2	11-21	3J2-00114-0	2-7	910103-6612	9-58	930403-1000	14-25
3A0-76079-0	6-42	3J2-00114-0	2-13	910103-6612	13-16	931121-1600	6-48
3A1-03252-0	4-11	3KK-00001-0	2-18-1	910103-6620	6-23	940103-0400	5-37
3A1-60205-0	9-76	3KK-00001-0	21-12-10	910103-6625	6-38	940103-0600	1-52
3A1-63038-0	20-10-1	3KK-00004-0	2-18-2	910121-0612	13-32	940103-0600	13-36
3A1-63039-0	20-10-2	3KK-00004-0	21-12-14	910121-6620	6-4	940103-0600	14-22
3A1-87121-4	21-4-1	3KK-00039-0	21-13-1	910121-6625	5-33	940103-0800	11-64
3A3-62396-1	11-54	3KK-00041-0	2-10-2	910121-6625	3-3	940103-0800	12-24
3A3-62396-1	11-55	3KK-00041-0	21-13-3	9101E3-0625	12-13	940121-0800	1-44
3AA-62106-0	11-76	3KK-00046-0	2-24	9101E3-0630	13-30	940121-0800	1-8
3AA-83719-0	1-61	3KK-00046-0	21-13-4	9101E3-0830	11-20	940121-0800	5-15
3AA-83719-0	11-67	3KK-00069-0	2-1	9101E3-5610	11-56	9401E3-0600	11-9
3AA-83719-0	1-85	3KK-00090-0	2-32	9101E3-5612	11-43	9401E3-0600	11-10
3AAQ62105-0	11-74	3KK-00090-0	21-13-2	9101E3-5652	9-51	9401E3-1000	11-32
3AAQ62108-0	11-75	3KK-03200-0	4-1-2	9101E3-5652	21-6-8	941303-0600	6-35
3AC-62191-0	11-3	3KK-04588-0	4-17-2	9101E3-5675	12-14	941303-0600	1-40
3AD-02230-0	3-21	3KK-06049-0	6-26-2	9101E3-5820	11-40	941303-0600	3-7
3AD-02234-0	3-24	3KK-63718-0	1-72-2	9101E3-5820	11-51	941303-0600	5-19
3AD-02235-0	3-23	3KK-87801-0	16-7-3	9101E3-5830	9-18	941303-0600	5-31
3AD-02237-0	3-22	3KKJ01001-0	1-9-2	9101E3-5840	8-3	941303-0800	5-29
3AE-60211-0	9-5	3KKJ87090-0	21-2-1	9101F4-0616	1-39	941322-0800	5-14
3AEQ60000-2	9-4	3KL-87130-0	21-12-9	9101F4-0616	14-21	941332-0500	4-16
3AEQ62112-2	11-1	3KL-87131-0	21-12-13	9101F4-0625	5-18	941403-0600	13-18
3AEQ62113-2	11-2	3KL-87801-0	16-7-4	9101F4-0625	5-30	941403-1000	1-46
3AL-05212-0	11-66	3KM-01012-0	1-16	9101F4-0630	13-35	941403-1000	1-51
3AL-05254-0	11-65	3KM-67501-0	16-3	9101F4-0825	1-90	941403-1000	1-76
3AL-66333-0	11-72	3KM-67503-0	5-27	9101F4-0830	5-13	941403-1000	12-7
3B2-70260-1	3-34	3KMH67521-0	16-4-2	9101F4-0830	5-28	941403-1400	13-8
3B7-03240-0	4-7	3KMH67640-0	16-1-2	9104F1-5518	1-25	945103-2200	11-16
3B7-03240-0	21-3-7	3LC-00021-0	2-21	9106E3-0808	8-4	945103-2500	11-24
3B7-05243-0	1-57	3LC-00021-0	21-12-11	910903-6512	14-17	945107-2500	2-16
3B7-05243-0	1-70	3LC-00021-0	21-12-15	915221-0823	1-63	945303-0500	5-7
3B7-06305-0	6-41	3LC-00024-0	2-23	915321-0618	3-2	945303-0600	5-34
3B7-60218-1	11-44	3LC-00024-0	21-12-12	9153F4-0825	1-42	951403-0310	12-9
3B7-63733-0	1-82	3LC-00024-0	21-12-16	916124-0840	1-7	951403-0312	9-62
3B7-65014-0	9-43	3LC-01160-0	1-28	916124-0850	1-6	951403-0312	9-69
3B7-70200-4	17-1	3LD-06102-0	6-7	9161E3-0835	9-1	951403-0316	5-11
3B7-70280-1	17-8	3LD-06133-0	6-15	9161E3-0835	21-9-3	951403-0414	12-22
3B7-76142-1	1-22	3M2-06921-0	6-27	9161E3-0840	9-2-2	951403-0640	11-48
3BA-01138-0	13-25	3M2-06926-0	6-28	9161E3-0840	9-2-3	951407-0308	2-9
3C7-03251-0	4-12-2	3M3Q63005-1	12-1	9161E3-0845	9-2-1	951407-0312	9-54
3C7-70050-1	17-13	3P0-01143-0	1-11	9161E3-0845	9-2-4	951503-0212	11-62
3C7-70113-0	17-17	3P0-05218-0	5-38	9161E3-0845	21-9-4	951503-0212	13-13
3C7-70155-0	17-14	3P0-05223-0	1-78	920803-0620	9-38	951503-0322	9-75
3C7-70177-1	17-12	3P0-06060-0	6-22	921503-0430	9-78	951603-0800	1-60
3C7-70199-0	17-16	3P0-06091-1	6-5	921503-0525	1-67	951603-0800	1-86
3C7-70211-1	17-4	3P0-06157-0	6-32	921503-0530	1-14	9601-0-6205	9-15
3C7-70217-0	17-5	3P0-06915-0	6-45	921503-0616	1-73	965002-0803	9-32
3C7-70220-1	17-2	3P0-60218-0	1-13	921503-0620	1-48	965002-1605	14-19
3C7-70224-1	17-3	3P0-63711-0	1-62	921503-5510	6-44	9701-1-1005	1-27-1
3C7-72180-3	16-9	3P0-66233-0	9-3-1	921503-5612	13-29	98AB-50-110	3-37
3C7-72182-2	5-41	3P0-66233-0	9-3-2	921503-6640	3-20	98AB-50-160	3-27
3C7-76142-1	6-50	3P0-66233-0	21-9-5	921521-0610	1-88	98AB-50-230	3-28
3C8-01015-0	1-17	3P0-66311-0	11-63	921521-6406	6-14-2	98AB-50-250	1-26
3C8-60217-1	9-10	3P0-66901-0	20-7	921521-6510	6-20	98AB-701600	17-7
3C8-62104-2	11-78	3P0Q63000-2	21-5	921521-6525	6-11	98AB-70-700	17-6
3C8-62107-0	11-80	3P1-00031-0	2-2	921521-7616	3-5	98AL-40-030	1-30
3C8-62421-1	11-52	3P1-03536-0	3-9	921722-0306	3-17	98AL-40-185	1-31
3C8-64223-1	9-31	3R0-66308-0	11-60	921803-0525	12-8		
3C8-66011-0	9-53	3R0-66308-0	11-68	922503-6414	4-3		
3C8-66031-1	9-55	3R0-66332-0	11-71-1	922503-6414	21-3-3		
3C8-66032-0	9-57	3R0-87326-0	9-71	9225F2-6528	3-12		
3C8-66032-0	21-8-10	3R0B64518-0	9-63-4	930103-0500	1-58		
3C8-66308-0	6-39	3R0B64521-0	9-63-1	930103-0500	1-68		
3C8-66308-0	1-49	3R0B64523-0	9-63-5	930103-0500	1-71		
3C8-66308-0	9-59	3R0B64525-0	9-63-2	930103-0500	1-81		
3C8-66308-0	1-75	3R0B64527-0	9-63-3	930103-0600	6-36		

Note

TOHATSU CORPORATION

**Address : 5-4,3-chome,Azusawa,Itabashi-ku,
TOKYO,174-0051 JAPAN**

Phone : TOKYO (03)3966-3117

FAX : TOKYO (03)3966-0090

Website : www.tohatsu.co.jp

トーハツ船外機
パーツカタログ

PARTS CATALOG

**MX 25H
30H**

本 社 〒174-0051 東京都板橋区小豆沢3-5-4 03(3966)3116
マリン九州 〒812-0892 福岡市博多区東那珂2-10-55 092(411)8770
マリン関西 〒530-0043 大阪市北区天満1-8-27 06(6358)2971
マリン関東 〒174-0051 東京都板橋区小豆沢3-5-4 03(3966)2222

2012

Serial Number 000001AB~