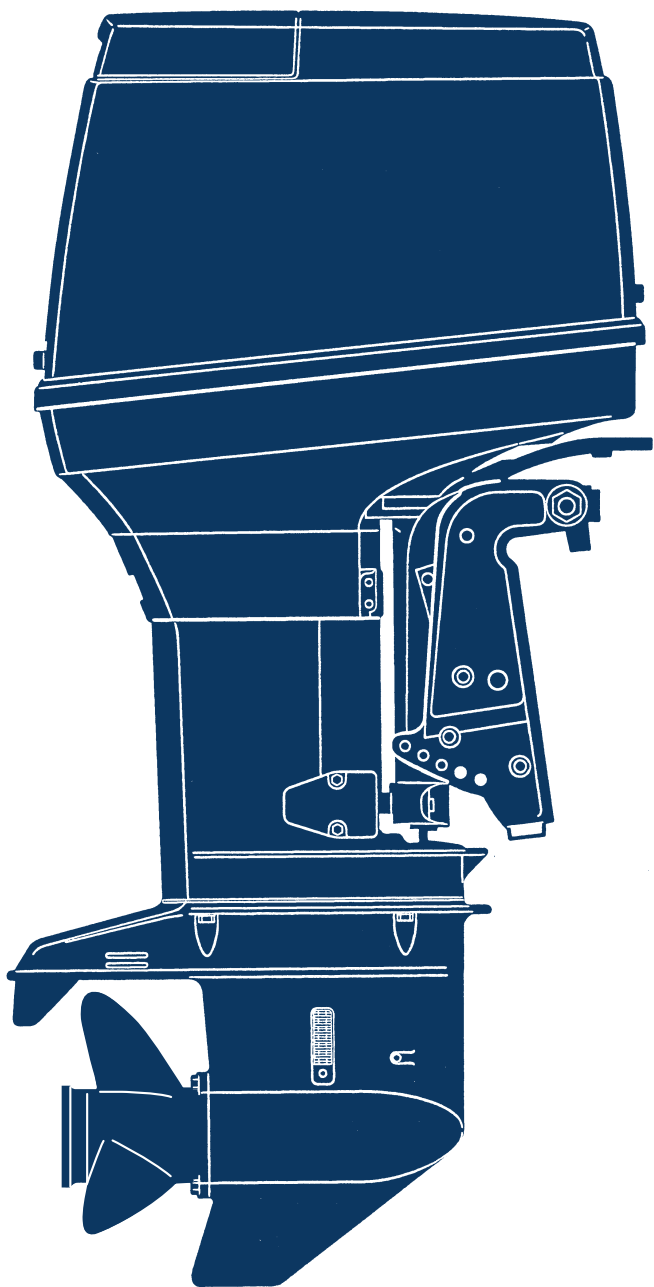


2014 PARTS CATALOG

トーハツ船外機
パーツ カタログ



 TOHATSU

**M 115A2
120A2
140A2**

Serial Number 00001AD~

OB NO.002-21037-8
1401

パーツカタログのご使用について

1. このパーツカタログは、2014年1月現在で編集してあります。
2. 部品の新設、廃止または、変更が生じた場合は、サービスプルテン等にてお知らせ致しますので、その都度、ご注文ください。
3. イラストレーション（部品図）は部品検索の目安として記載していますので現品と形状が異なる場合があります。
4. イラストが一つに対して複数の品番がありますので枝番、適用モデル、備考を確認してからご注文願います。

適用モデル

Ref.No. 見出番号	Part No. 部品番号	Description 部品名	Q'ty/個数			Remarks 備考
			M15A2	M20A2	M40A2	
2-1	3C7-00050-2	CRANKSHAFT ASSY W/ GEAR クランクシャフトアッシー W/ギヤ	1	1	1	
2-2	3C7-00118-0	* MAIN BEARING 6208 * メインベアリング 6208	1	1	1	Lower
2-3	3B7-00116-0	* SPACER 40-52-7 * スペース 40-52-7	1	1	1	
2-4	1 353-64038-0	* SHIM 36-44-0.1 * シム 36-44-0.1	A	A	A	
2-4	2 353-64037-0	* SHIM 36-44-0.15 * シム 36-44-0.15	A	A	A	
2-4	3 353-64036-0	* SHIM 36-44-0.3 * シム 36-44-0.3	A	A	A	

5. アッセンブリまたは、キットでの販売部品は、その構成する部品の頭に（*）印をつけて表しています。
6. 本文中に記載されている記号は、次の様になっています。

STD	: スタンダード	OPT	: オプション
O/S	: オーバーサイズ	ASSY	: アッセンブリ
DO	: 日本国内向け	EX	: 海外輸出向け
A	: 必要に応じて選択	EU	: 欧州連合

7. オーダー上の注意

塗装部品の注文に当っては、以下に従ってください。

パーツナンバーの4桁目が“B”・“Q”記号のものは塗装されています。

現在の塗装色はパワーヘッドがブラック (B)、ロワユニットがアクアマリンブルー (Q) です。

[例示]

エンジンショートブロックキット

3C7B87090-B

B: ブラック

ロワユニットアッシー (L)

3C7Q87302-9

Q: アクアマリンブルー

8. ボルト・ナット・ワッシャのサイズ記号に付いて

ボルト

916124 - 0850

首下長さ
径

ナット・ワッシャ


941303 - 0600

径

9. 標準部品のホースは、長巻（備考を参照）に代替されます。

ホース

98AL - 40 - 220



HOSE/PIPE

Fig No	Part No.	Description	Bulk part No.	Bulk part		
				Inner Diameter (mm)	Length (m)	
1-50		98AL-40-220	HOSE	98AL-401000	4	1
1-51		98AL-40-350	HOSE	98AL-401000	4	1
1-52		98AL-40-480	HOSE	98AL-401000	4	1
1-53		98AL-40-270	HOSE	98AL-401000	4	1
3-3		98AB-70-080	HOSE	98AB-701000	7	1
3-4		98AB-70-180	HOSE	98AB-701000	7	1
3-9		98AB-30-470	HOSE	98AB-301000	3	1
5-24		98AB-70-320	HOSE	98AB-701000	7	1
5-25		98AB-70-045	HOSE	98AB-701000	7	1
5-26		98AB-70-310	HOSE	98AB-701000	7	1
5-27		98AB-50-045	HOSE	98AB-501000	5	1
5-28		98AB-50-100	HOSE	98AB-501000	5	1
5-32		98AB-70-730	HOSE	98AB-701000	7	1
9-34		98AB-70-350	HOSE	98AB-701000	7	1
10-9		99AA-4-0490	PIPE	99AA-4-1000	4	1
10-34		99AA-6-1000	PIPE	99AA-6-1000	6	1
10-35		99AA-6-0340	PIPE	99AA-6-1000	6	1
12-54	1	98AL-40-800	HOSE	98AL-401000	4	1
12-54	2	98AL-40-920	HOSE	98AL-401000	4	1
16-3		98AB-50-480	HOSE	98AB-501000	5	1
19-7		98AB-70-700	HOSE	98AB-701000	7	1
19-8		98AB-701600	HOSE	98AB-701000 x2	7	1
23-32		98AB-506000	HOSE	98AB-501000 x6	5	1
25-10		98AL-40-920	HOSE	98AL-401000	4	1

HOW TO USE THIS PARTS CATALOG

1. This Parts Catalog provides information available as of the end of January, 2014.
2. Please keep the Parts Catalog updated each time when receiving the Service Bulletin describing the addition, abolition and/or change of parts.
3. Actual shapes of parts may be different from the illustrations shown in this Parts Catalog because they are described only as a guide for searching parts.
4. One illustration is given more than one article number. Please confirm the sub-number applicable model and remarks before ordering parts.

Ref.No. 見出番号	Part No. 部品番号	Description 部品名	Applicable model			Remarks 備考
			M15/A2	M20/A2	M40/A2	
2-1	3C7-00050-2	CRANKSHAFT ASSY W/GEAR クランクシャフトアッシー W/ギヤ	1	1	1	
2-2	3C7-00118-0	* MAIN BEARING 8208 * メインベアリング 8208	1	1	1	Lower
2-3	3B7-00116-0	* SPACER 40-52-7 * スパース 40-52-7	1	1	1	
2-4	1 353-64038-0	* SHIM 36-44-0.1 * シム 36-44-0.1	A	A	A	
2-4	2 353-64037-0	* SHIM 36-44-0.15 * シム 36-44-0.15	A	A	A	
2-4	3 353-64036-0	* SHIM 36-44-0.3 * シム 36-44-0.3	A	A	A	

5. Given mark in (*) to part number shows assembly or kit part.

6. Marks in this Parts Catalog show.

STD	: Standard	OPT	: Optional Parts
O/S	: Over size	ASSY	: Assembly
DO	: Domestic Model	EX	: Export Model
A	: As required	EU	: European Union

7. Attention to order

Please order painted parts in accordance with following.

The parts that fourth figure of the parts number is (B), (Q) have painted.

Present coloring of power head is black (B) and lower unit is aqua marine blue (Q).

[Example]

ENGINE SHORT BLOCK KIT LOWER UNIT ASSY (L)

3C7B87090-B

3C7Q87302-9

B: Black

Q: Aquamarine Blue

8. About dimensional identification of bolts, nuts and washers.


BOLT 916124 - 0850

NUTS & WASHERS 941303 - 0600

9. Hose, that is a standard part, is replaced with long hose.

HOSE

98AL - 40 - 220



HOSE/PIPE

Fig No	Part No.	Description	Bulk part No.	Bulk part		
				Inner Diameter (mm)	Length (m)	
1-50		98AL-40-220	HOSE	98AL-401000	4	1
1-51		98AL-40-350	HOSE	98AL-401000	4	1
1-52		98AL-40-480	HOSE	98AL-401000	4	1
1-53		98AL-40-270	HOSE	98AL-401000	4	1
3-3		98AB-70-080	HOSE	98AB-701000	7	1
3-4		98AB-70-180	HOSE	98AB-701000	7	1
3-9		98AB-30-470	HOSE	98AB-301000	3	1
5-24		98AB-70-320	HOSE	98AB-701000	7	1
5-25		98AB-70-045	HOSE	98AB-701000	7	1
5-26		98AB-70-310	HOSE	98AB-701000	7	1
5-27		98AB-50-045	HOSE	98AB-501000	5	1
5-28		98AB-50-100	HOSE	98AB-501000	5	1
5-32		98AB-70-730	HOSE	98AB-701000	7	1
9-34		98AB-70-350	HOSE	98AB-701000	7	1
10-9		99AA-4-0490	PIPE	99AA-4-1000	4	1
10-34		99AA-6-1000	PIPE	99AA-6-1000	6	1
10-35		99AA-6-0340	PIPE	99AA-6-1000	6	1
12-54	1	98AL-40-800	HOSE	98AL-401000	4	1
12-54	2	98AL-40-920	HOSE	98AL-401000	4	1
16-3		98AB-50-480	HOSE	98AB-501000	5	1
19-7		98AB-70-700	HOSE	98AB-701000	7	1
19-8		98AB-701600	HOSE	98AB-701000 x2	7	1
23-32		98AB-506000	HOSE	98AB-501000 x6	5	1
25-10		98AL-40-920	HOSE	98AL-401000	4	1

CONTENTS
目 次

Fig. 1	CYLINDER・CRANK CASE シリンダ・クランクケース	1
Fig. 2	PISTON・CRANK SHAFT ピストン・クランクシャフト	7
Fig. 3	INTAKE MANIFOLD・REED VALVE インテークマニホールド・リードバルブ	9
Fig. 4	INTAKE SILENCER・CARBURETOR インテークサイレンサ・キャブレタ	11
Fig. 5	FUEL PUMP フエエルポンプ	17
Fig. 6	THROTTLE スロットル	21
Fig. 7	MAGNETO・STARTER MOTOR マグネト・スタータモータ	23
Fig. 8	ELECTRIC PARTS (C.D. UNIT) エレクトリックパーツ (C.D. ユニット)	27
Fig. 9	ELECTRIC PARTS (DIAGRAM) エレクトリックパーツ (ダイヤグラム)	29
Fig. 10	OIL PUMP オイルポンプ	33
Fig. 11	DRIVE SHAFT HOUSING ドライブシャフトハウジング	37
Fig. 12	GEAR CASE (DRIVE SHAFT) ギヤケース (ドライブシャフト)	41
Fig. 13	GEAR CASE (PROPELLER SHAFT) ギヤケース (プロペラシャフト)	47
Fig. 14	BRACKET ブラケット	51
Fig. 15	POWER TRIM & TILT パワートリム&チルト	57
Fig. 16	BOTTOM COWL ボトムカウル	61
Fig. 17	SHIFT シフト	65
Fig. 18	TOP COWL トップカウル	67
Fig. 19	FUEL TANK フエエルタンク	69
Fig. 20	COMPONENT PARTS OF REMOTE CONTROL リモコンボックス構成部品	71
Fig. 21	COMPONENT PARTS OF REMOTE CONTROL (ELECTRIC PARTS) リモコンボックス構成部品 (電装品関係)	75
Fig. 22	ACCESSORIES アクセサリ	77
Fig. 22A	OPTIONAL PARTS (1) オプションパーツ (1)	79
Fig. 23	OPTIONAL PARTS (2) オプションパーツ (2)	81
Fig. 24	OPTIONAL PARTS (3) オプションパーツ (3)	85
Fig. 25	ASSEMBLY・KIT PARTS アッセンブリ・キットパーツ	87
索引		95
INDEX		102
INDEX (Parts Number)		107

Fig. 1 CYLINDER · CRANK CASE
シリンダ · クランクケース

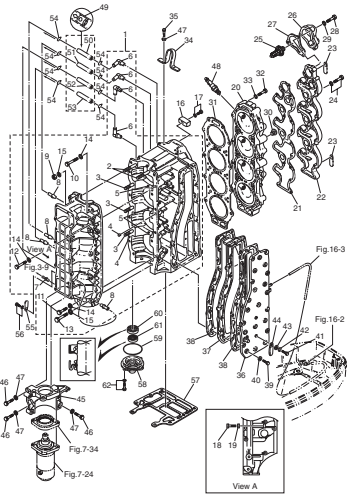


Fig. 2 PISTON · CRANK SHAFT
ピストン · クランクシャフト

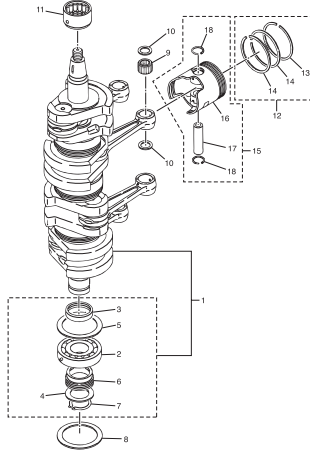


Fig. 3 INTAKE MANIFOLD · REED VALVE
インテークマニホールド · リードバルブ

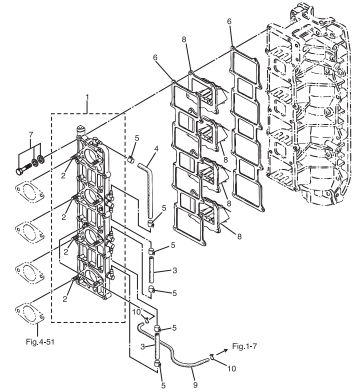


Fig. 4 INTAKE SILENCER · CARBURETOR
インテークサイレンサ · キャブレタ

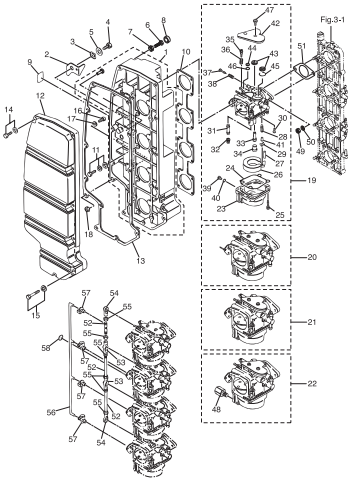


Fig. 5 FUEL PUMP
フェュエルポンプ

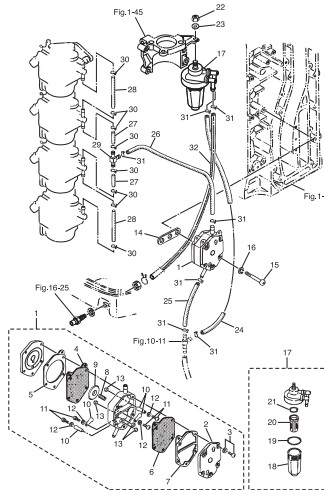


Fig. 6 THROTTLE
スロットル

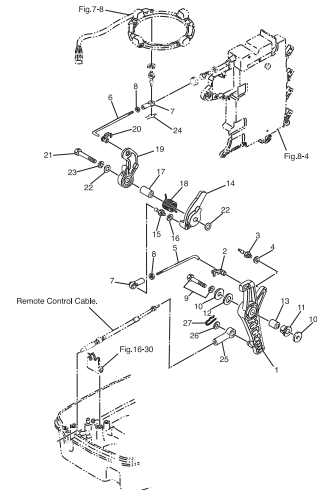


Fig. 7 MAGNETO · STARTER MOTOR
マグネト · スタータモータ

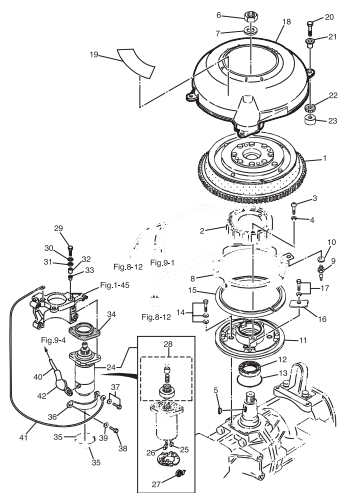


Fig. 8 ELECTRIC PARTS (C.D. UNIT)
エレクトリックパーツ (C.D. ユニツト)

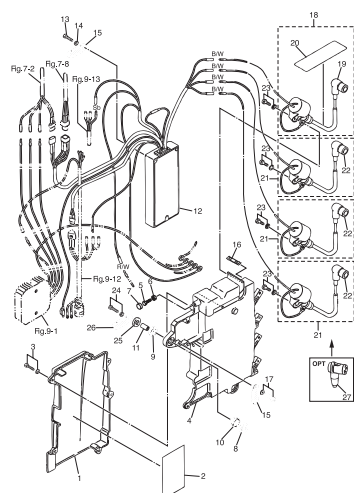


Fig. 9 ELECTRIC PARTS (DIAGRAM)
エレクトリックパーツ (ダイヤグラム)

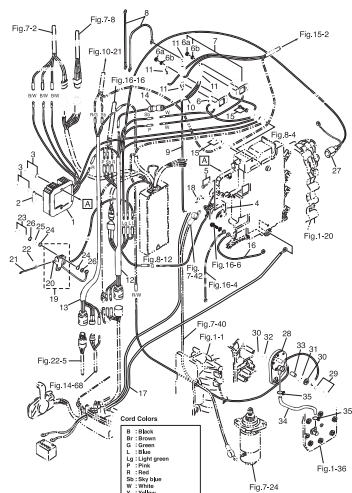


Fig. 10 OIL PUMP
オイルポンプ

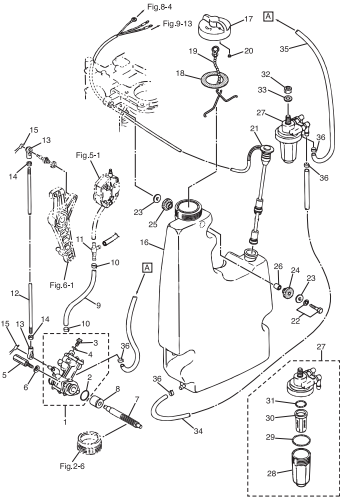


Fig. 11 DRIVE SHAFT HOUSING
ドライブシャフトハウジング

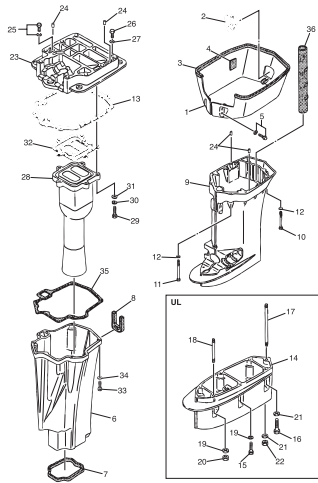


Fig. 12 GEAR CASE (DRIVE SHAFT)
ギヤケース (ドライブシャフト)

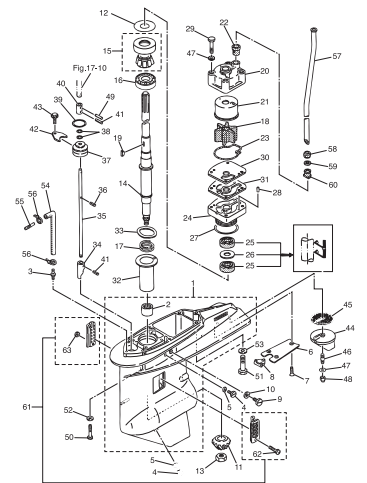


Fig. 13 GEAR CASE (PROPELLER SHAFT)
ギヤケース (プロペラシャフト)

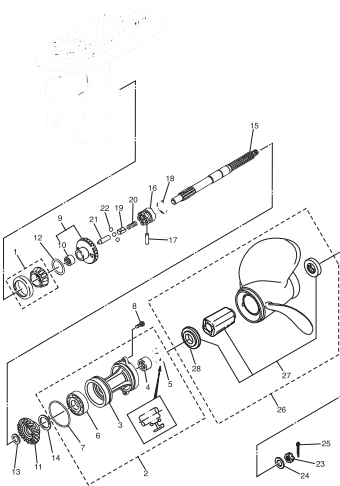


Fig. 14 BRACKET
ブラケット

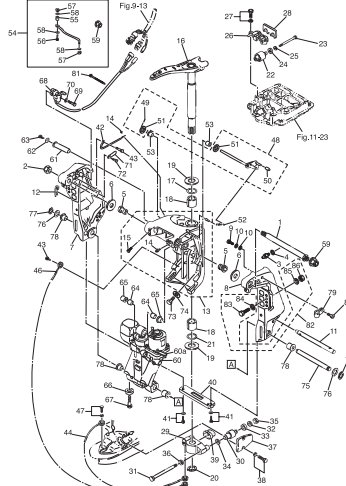


Fig. 15 POWER TRIM & TILT
パワートリム&チルト

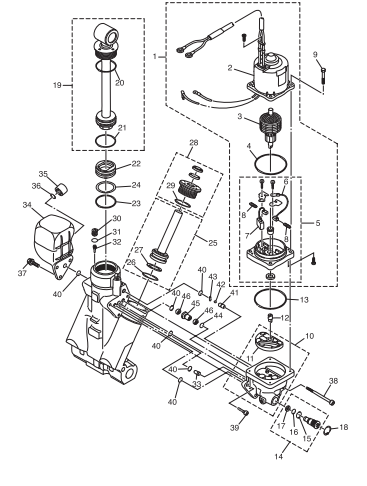


Fig. 16 BOTTOM COWL
ボトムカウル

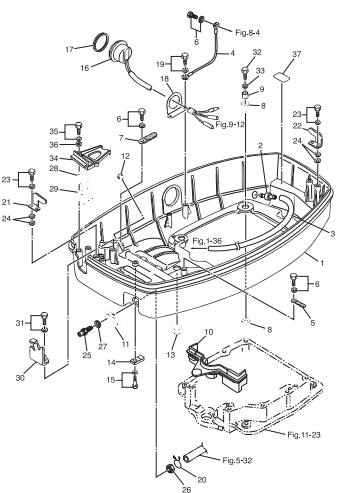


Fig. 17 SHIFT
シフト

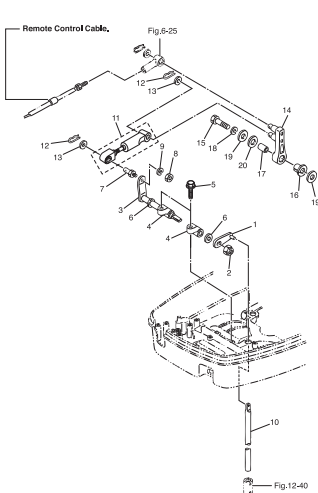


Fig. 18 TOP COWL
トップカウル

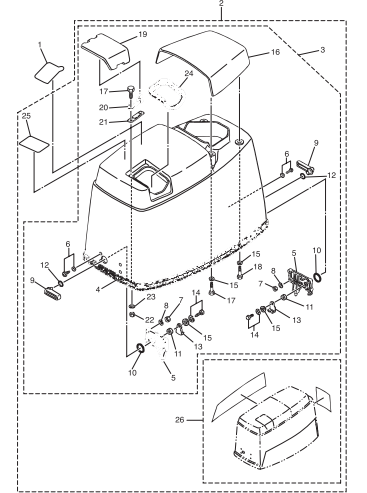


Fig. 19 FUEL TANK
フエルトンク

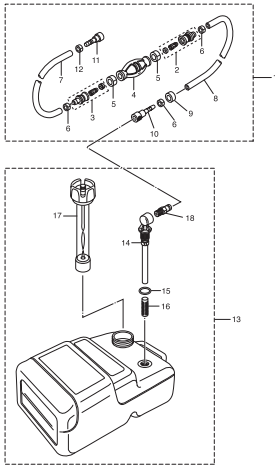


Fig. 20 COMPONENT PARTS OF REMOTE CONTROL
リモコンボックス構成部品

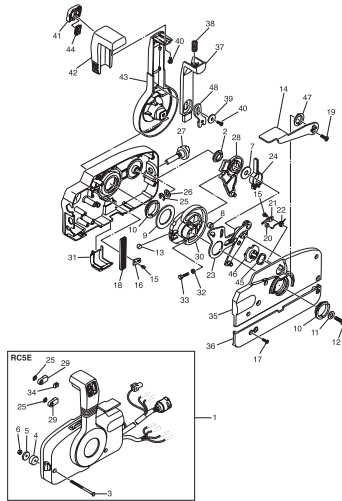


Fig. 21 COMPONENT PARTS OF REMOTE CONTROL (ELECTRIC PARTS)
リモコンボックス構成部品 (電装品関係)

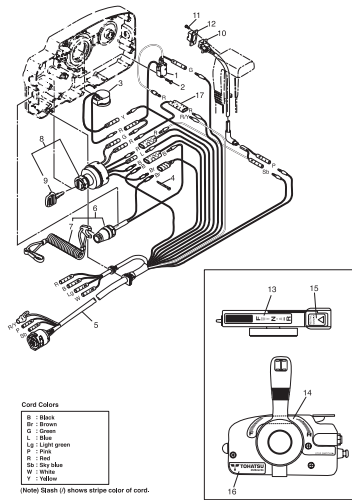


Fig. 22 ACCESSORIES
アクセサリ

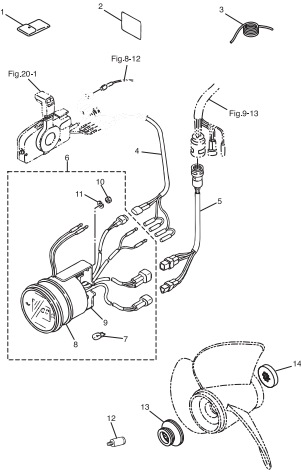


Fig. 22A OPTIONAL PARTS (1)
オプションパーツ (1)

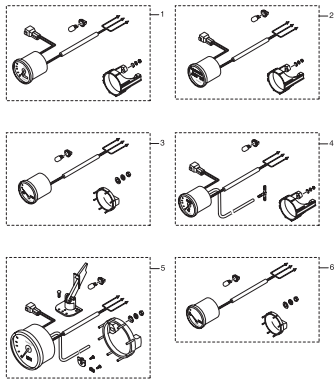


Fig. 23 OPTIONAL PARTS (2)
オプションパーツ (2)

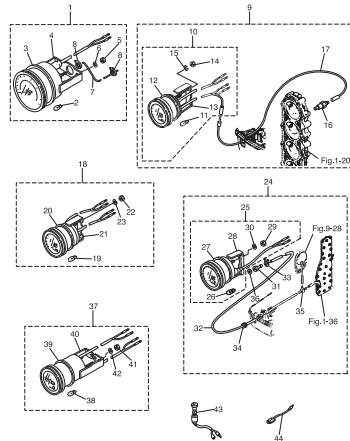


Fig. 24 OPTIONAL PARTS (3)
オプションパーツ (3)

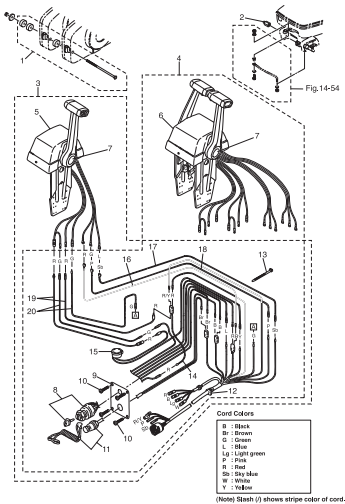


Fig. 25 ASSEMBLY · KIT PARTS
アッセンブリ・キットパーツ

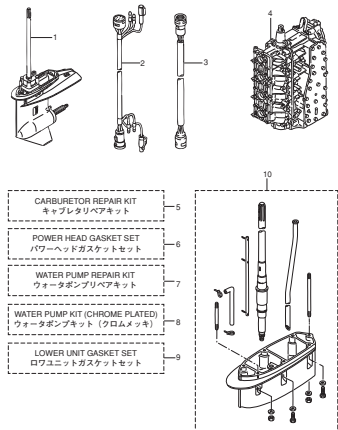
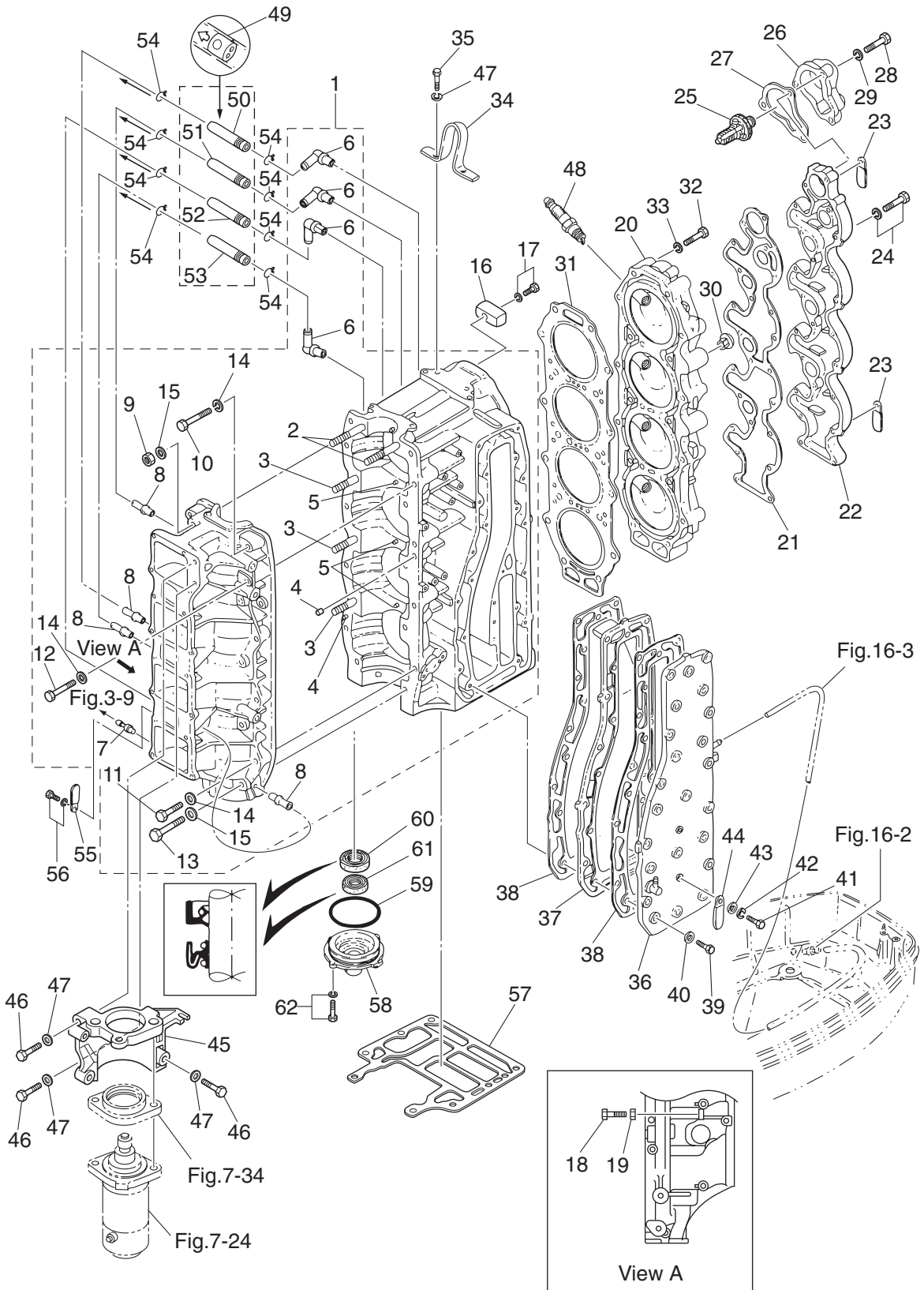


Fig. 1

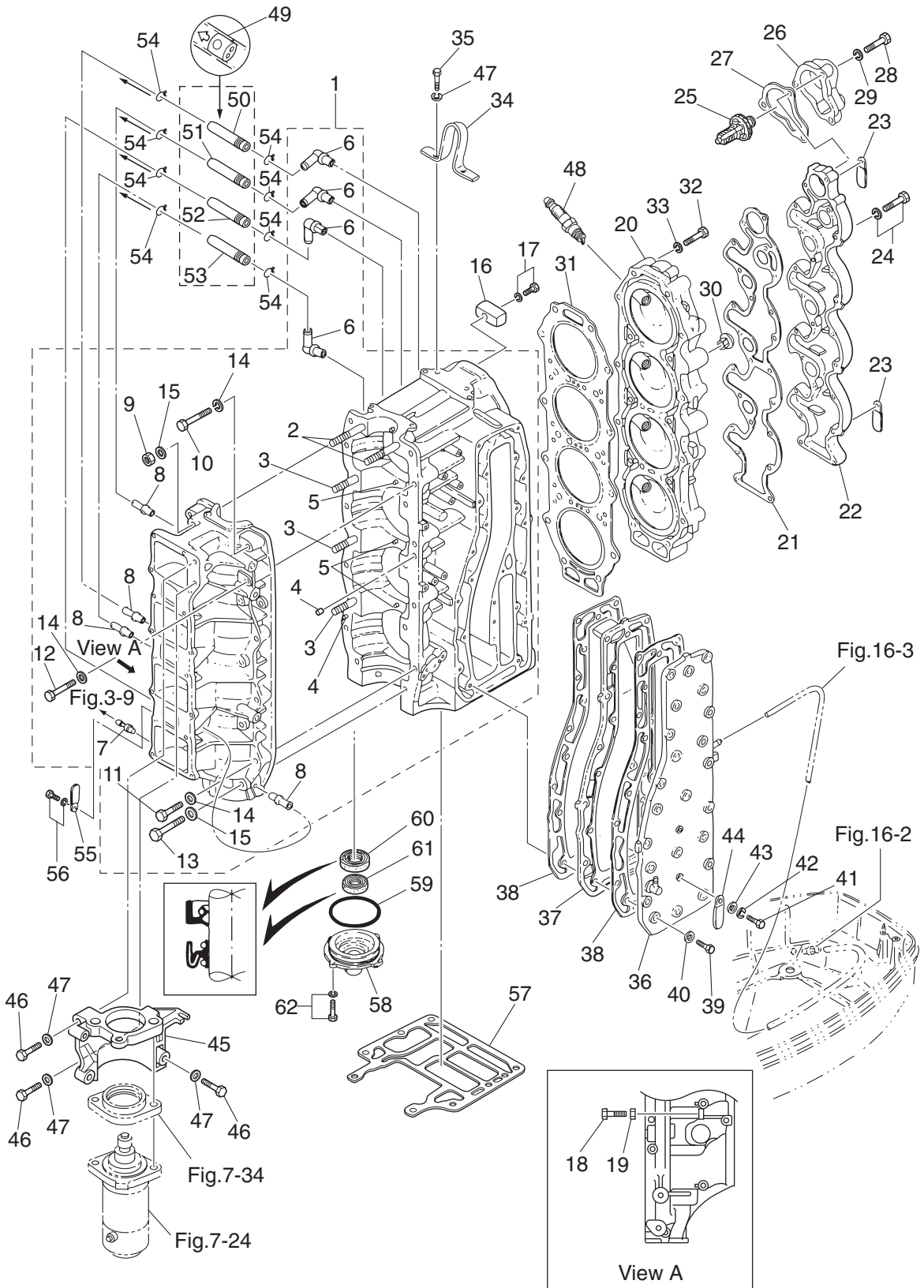
CYLINDER · CRANK CASE
シリンダ・クランクケース



Ref.No. 見出番号	Part No. 部品番号	Description 部品名	Q'ty/個数			Remarks 備考
			M115A2	M120A2	M140A2	
1-1	3C7B01100-3	CYL BLOCK & CRANKCASE ASSY シリンダブロック&クランクケースアッソ	1	1	1	
1-2	915324-1065	* STUD * スタット	2	2	2	
1-3	915324-1055	* STUD * スタット	3	3	3	
1-4	345-01111-0	* DOWEL PIN 6-12 * ダウエルピン 6-12	2	2	2	
1-5	345-00117-0	* DOWEL PIN * ダウエルピン	4	4	4	Bearing
1-6	3T5-10166-0	* NIPPLE * ニップル L	4	4	4	
1-7	338-01131-1	* NIPPLE 4.8-5 * ニップル 4.8-5	1	1	1	
1-8	393-01131-0	* NIPPLE 5.5-5 * ニップル 5.5-5	4	4	4	
1-9	931121-1000	* NUT * ナット	5	5	5	
1-10	916124-0840	* BOLT * ボルト	2	2	2	
1-11	916124-0850	* BOLT * ボルト	9	9	9	
1-12	916124-0865	* BOLT * ボルト	1	1	1	
1-13	916129-1065	* BOLT * ボルト	5	5	5	
1-14	345-01015-0	* WASHER 8.5-19.5-3.2 * ワッシャ 8.5-19.5-3.2	12	12	12	
1-15	3B7-01116-0	* WASHER 10.5-20-3.2 * ワッシャ 10.5-20-3.2	10	10	10	
1-16	3B7-60218-1	ANODE アノード	1	1	1	
1-17	910103-5630	BOLT ボルト	1	1	1	
1-18	910103-0625	BOLT ボルト	1	1	1	
1-19	930103-0600	NUT ナット	1	1	1	
1-20	3C7B01002-1	CYLINDER HEAD ASSY シリンダヘッドアッソ	1	1	1	
1-21	3C7-01024-3	CYLINDER HEAD COVER GASKET シリンダヘッドカバーガスケット	1	1	1	
1-22	3C7B01021-2	CYLINDER HEAD COVER シリンダヘッドカバー	1	1	1	
1-23	309-06972-0	CLAMP 6.5-47.5P クランプ 6.5-47.5P	2	2	2	
1-24	910124-6635	BOLT ボルト	20	20	20	
1-25	3C7-01030-0	THERMOSTAT サーモスタット	1	1	1	PRV 60°
1-26	3B7B01031-0	THERMOSTAT CAP サーモスタットキャップ	1	1	1	
1-27	353-01032-0	THERMOSTAT CAP GASKET サーモスタットキャップガスケット	1	1	1	
1-28	9101F4-0645	BOLT ボルト	3	3	3	
1-29	941303-0600	SPRING WASHER スプリングワッシャ	3	3	3	

Fig. 1

CYLINDER · CRANK CASE
シリンダ・クランクケース



Ref.No. 見出番号	Part No. 部品番号	Description 部品名	Q'ty/個数			Remarks 備考
			M115A2	M120A2	M140A2	
1-30	3B7-01046-0	PLUG プラグ	1	1	1	
1-31	3C7-01005-1	CYLINDER HEAD GASKET シリンダヘッドガスケット	1	1	1	
1-32	9161F9-0860	BOLT ボルト	21	21	21	
1-33	345-01015-0	WASHER 8.5-19.5-3.2 ワッシャ 8.5-19.5-3.2	21	21	21	
1-34	3C7-01513-2	HANGER ハンガ	1	1	1	
1-35	9101F4-0820	BOLT ボルト	2	2	2	
1-36	3C7B02300-2	EXHAUST COVER ASSY エキゾーストカバーアッセン	1	1	1	
1-37	3C7B02302-0	EXHAUST COVER (INNER) エキゾーストカバー(インナ)	1	1	1	
1-38	3C7-02305-1	EXHAUST COVER GASKET エキゾーストカバーガスケット	2	2	2	
1-39	9101F4-0835	BOLT ボルト	23	23	23	
1-40	940121-0800	WASHER ワッシャ	23	23	23	
1-41	9101F4-0630	BOLT ボルト	2	2	2	
1-42	941322-0600	SPRING WASHER スプリングワッシャ	2	2	2	
1-43	940121-0600	WASHER ワッシャ	2	2	2	
1-44	309-06972-0	CLAMP 6.5-47.5P クランプ 6.5-47.5P	1	1	1	
1-45	3C7B05101-1	BRACKET ブラケット スタータモータ	1	1	1	
1-46	9161F4-0845	BOLT ボルト	3	3	3	
1-47	941322-0800	SPRING WASHER スプリングワッシャ	5	5	5	Bracket Hanger
1-48	9701-1-1016	SPARK PLUG (BR8HS10) スパークプラグ (BR8HS-10)	4	4	4	NGK
1-49	393-01160-0	CHECK VALVE チェックバルブ	4	4	4	
1-50	98AL-40-220	HOSE ホース	1	1	1	#1Cylinder-#2C/Case 98AL-401000
1-51	98AL-40-350	HOSE ホース	1	1	1	#2Cylinder-#1C/Case 98AL-401000
1-52	98AL-40-480	HOSE ホース	1	1	1	#3Cylinder-#4C/Case 98AL-401000
1-53	98AL-40-270	HOSE ホース	1	1	1	#4Cylinder-#3C/Case 98AL-401000
1-54	338-01133-0	CLIP ϕ 7 クリップ ϕ 7	8	8	8	
1-55	309-06972-0	CLAMP 6.5-47.5P クランプ 6.5-47.5P	1	1	1	
1-56	910103-6612	BOLT ボルト	1	1	1	
1-57	3C7-01303-5	ENGINE BASEMENT GASKET エンジンベースガスケット	1	1	1	
1-58	3B7-01291-2	CRANKCASE HEAD クランクケースヘッド	1	1	1	

Fig. 1

CYLINDER · CRANK CASE
シリンダ・クランクケース

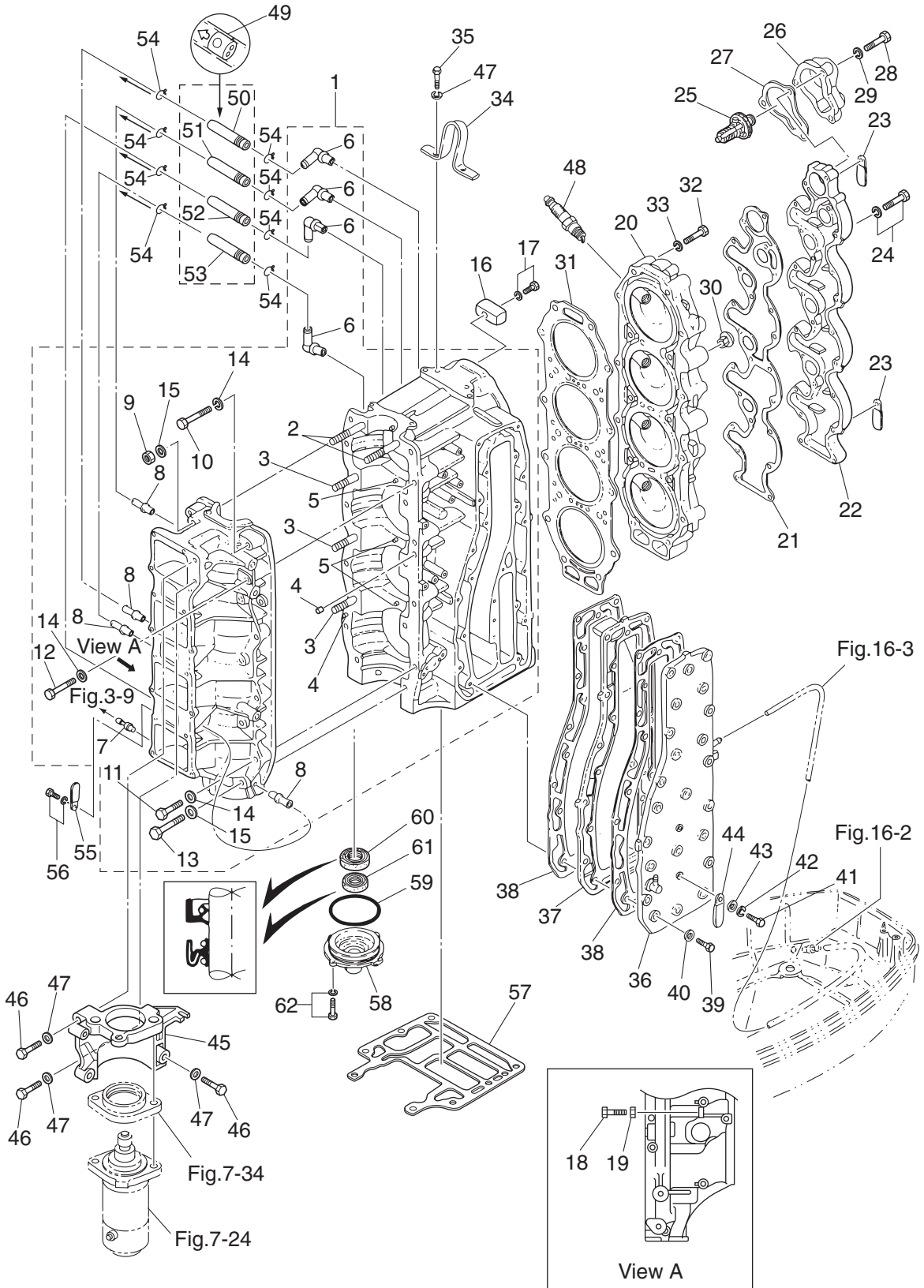
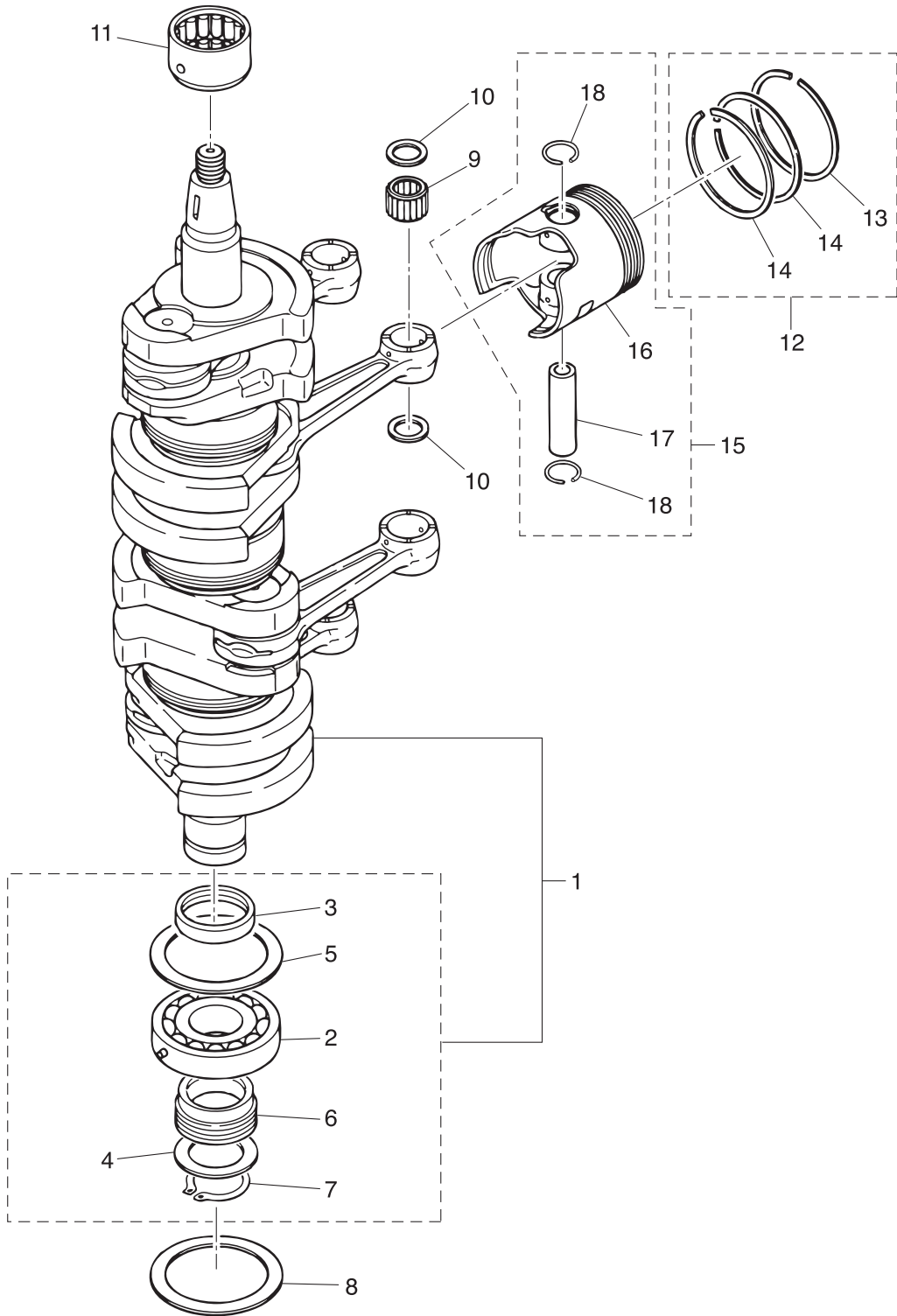


Fig. 2

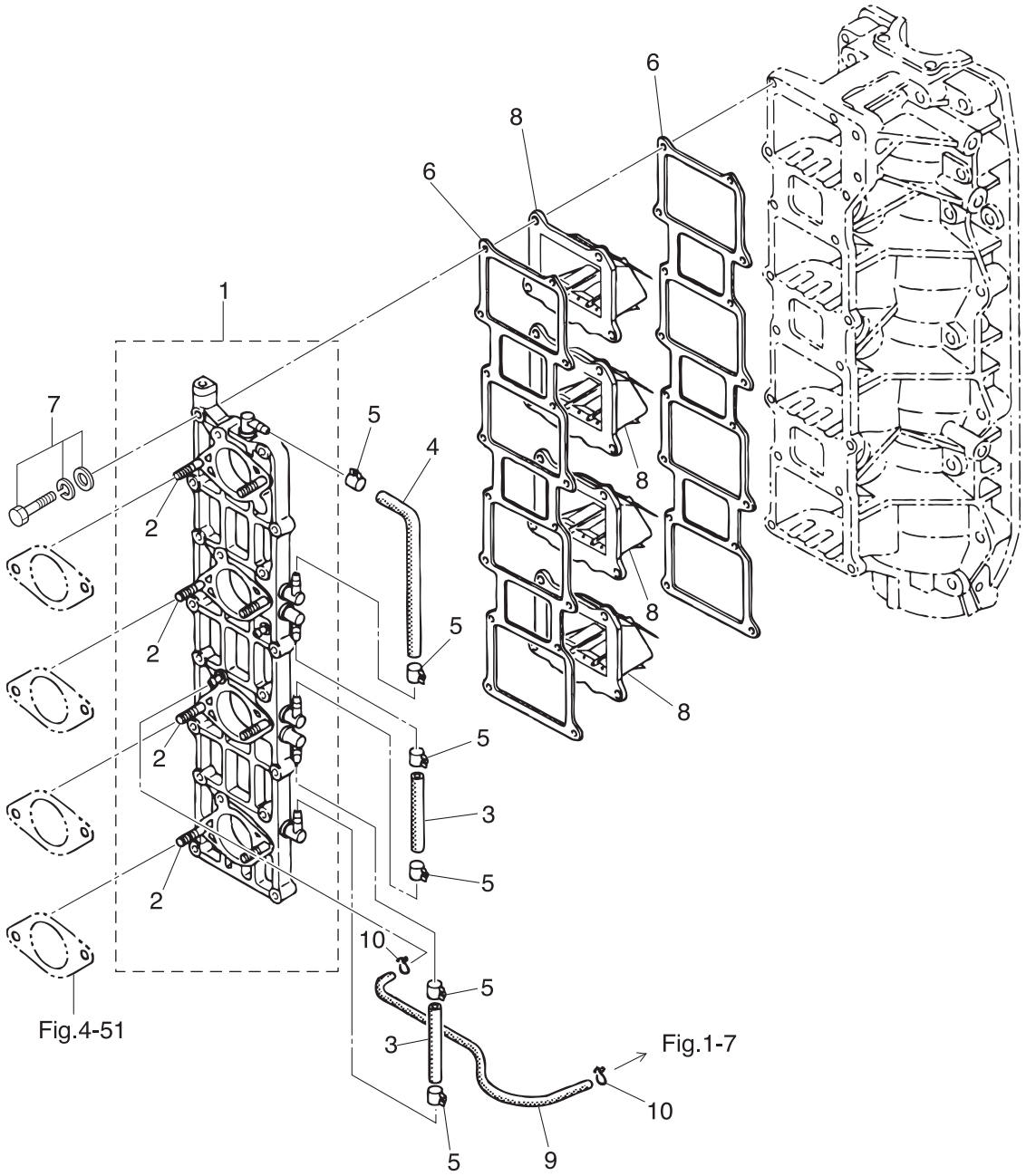
PISTON · CRANK SHAFT
ピストン・クランクシャフト



Ref.No. 見出番号	Part No. 部品番号	Description 部品名	Q'ty/個数			Remarks 備考
			M115A2	M120A2	M140A2	
2-1	3C7-00050-2	CRANKSHAFT ASSY W/GEAR クランクシャフトアッソ W/ギヤ	1	1	1	
2-2	3C7-00118-0	* MAIN BEARING 6208 * メインベアリング 6208	1	1	1	Lower
2-3	3B7-00116-0	* SPACER 40-52-7 * スパサ 40-52-7	1	1	1	
2-4	1 353-64038-0	* SHIM 36-44-0.1 * シム 36-44-0.1	A	A	A	
2-4	2 353-64037-0	* SHIM 36-44-0.15 * シム 36-44-0.15	A	A	A	
2-4	3 353-64036-0	* SHIM 36-44-0.3 * シム 36-44-0.3	A	A	A	
2-5	3B7-00115-0	* THRUST PLATE 66-85-2 * スラストプレート 66-85-2	1	1	1	
2-6	3B7-09060-0	* OIL PUMP DRIVE GEAR * オイルポンドライブギヤ	1	1	1	
2-7	945107-3500	* C-RING d=35 * Cリング d=35	1	1	1	
2-8	3B7-00115-0	THRUST PLATE 66-85-2 スラストプレート 66-85-2	1	1	1	
2-9	3C7-00042-0	ROLLER BEARING 20-25-28 ローラベアリング 20-25-28	4	4	4	
2-10	353-00046-0	SMALL END BEARING WASHER スモールエンドベアリングワッシャ	8	8	8	
2-11	3C7-00113-0	MAIN BEARING メインベアリング (アッソ)	1	1	1	Upper
2-12	1 3E0-87123-0	PISTON RING SET ピストンリングセット	4	4	4	STD
2-12	2 3E0-87124-0	PISTON RING SET (0.5 O/S) ピストンリングセット (0.5 O/S)	4	4	4	OPT
2-13	1 3C7-00011-0	* PISTON RING * ピストンリング	1	1	1	STD 1st
2-13	2 3C7-00014-0	* PISTON RING (0.5 O/S) * ピストンリング (0.5 O/S)	1	1	1	OPT 1st
2-14	1 3C7-00012-0	* PISTON RING * ピストンリング	2	2	2	STD 2nd, 3rd
2-14	2 3C7-00015-0	* PISTON RING (0.5 O/S) * ピストンリング (0.5 O/S) 2nd	2	2	2	OPT 2nd, 3rd
2-15	1 3E0-87130-0	PISTON REPAIR KIT ピストンリペアキット	4	4	4	STD
2-15	2 3E0-87131-0	PISTON REPAIR KIT (0.5 O/S) ピストンリペアキット (0.5 O/S)	4	4	4	OPT
2-16	1 3C7-00001-1	* PISTON * ピストン	1	1	1	STD
2-16	2 3C7-00004-1	* PISTON (0.5 O/S) * ピストン (0.5 O/S)	1	1	1	OPT
2-17	360-00021-1	* PISTON PIN * ピストンピン	1	1	1	
2-18	353-00024-1	* PISTON PIN CLIP * ピストンピンクリップ	2	2	2	

Fig. 3

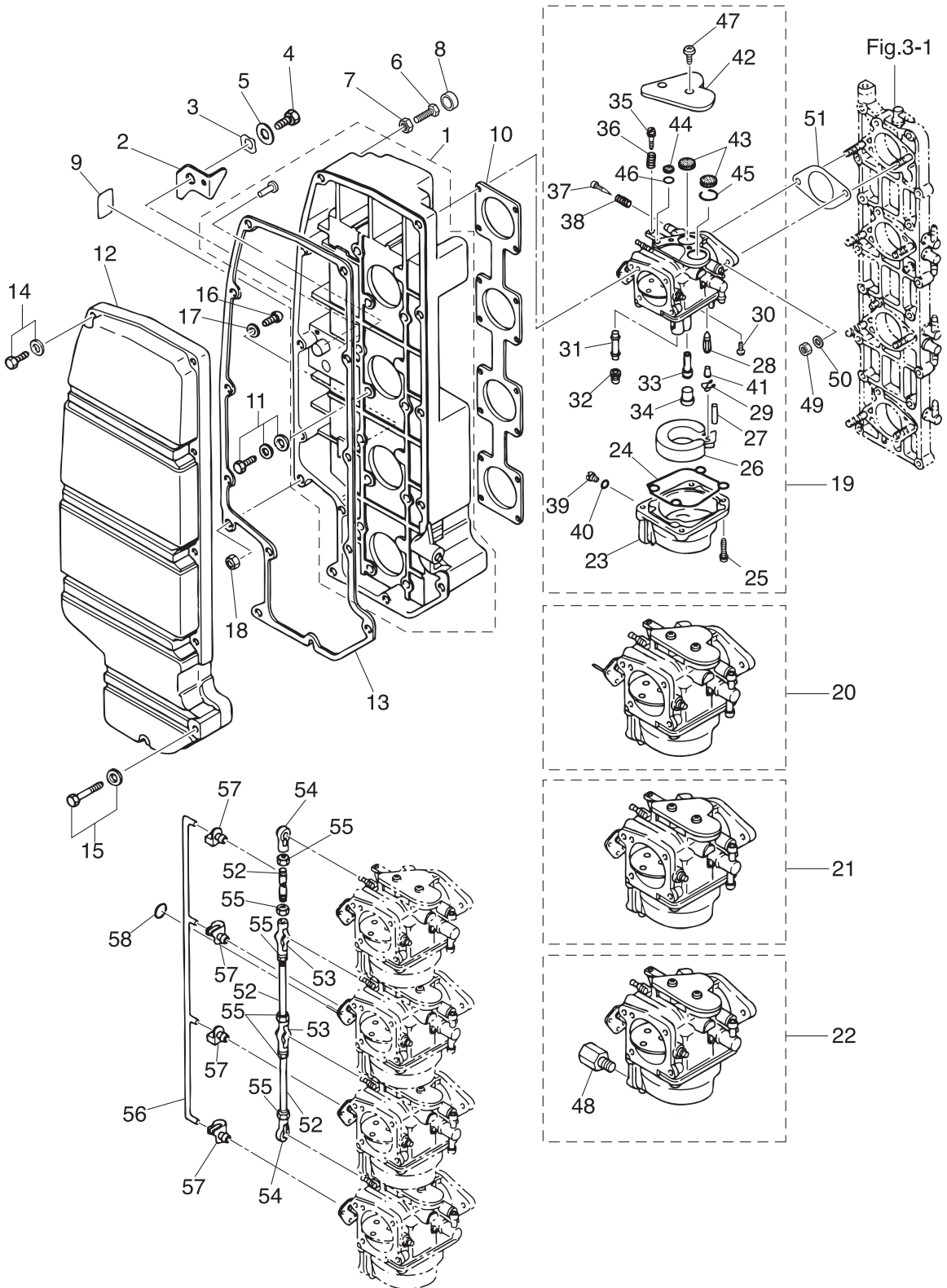
INTAKE MANIFOLD · REED VALVE
インテークマニホールド・リードバルブ



Ref.No. 見出番号	Part No. 部品番号	Description 部 品 名	Q'ty/個数			Remarks 備 考
			M115A2	M120A2	M140A2	
3-1	3C7B02010-1	INTAKE MANIFOLD ASSY インテークマニホールドアッセン	1	1	1	
3-2	915321-0618	* STUD * スタット	8	8	8	
3-3	98AB-70-080	HOSE ホース	2	2	2	98AB-701000
3-4	98AB-70-180	HOSE ホース	1	1	1	98AB-701000
3-5	345-70114-1	CLIP φ 11.3 クリップ φ 11.3	6	6	6	
3-6	3C7-02104-2	INTAKE MANIFOLD GASKET インテークマニホールドガスケット	2	2	2	
3-7	910121-7635	BOLT ボルト	16	16	16	
3-8	3A3-02100-0	REED VALVE ASSY リードバルブアッセン	4	4	4	
3-9	98AB-30-470	HOSE ホース	1	1	1	#4C/Case-I/Manifold 98AB-301000
3-10	338-01133-0	CLIP φ 7 クリップ φ 7	2	2	2	

Fig. 4

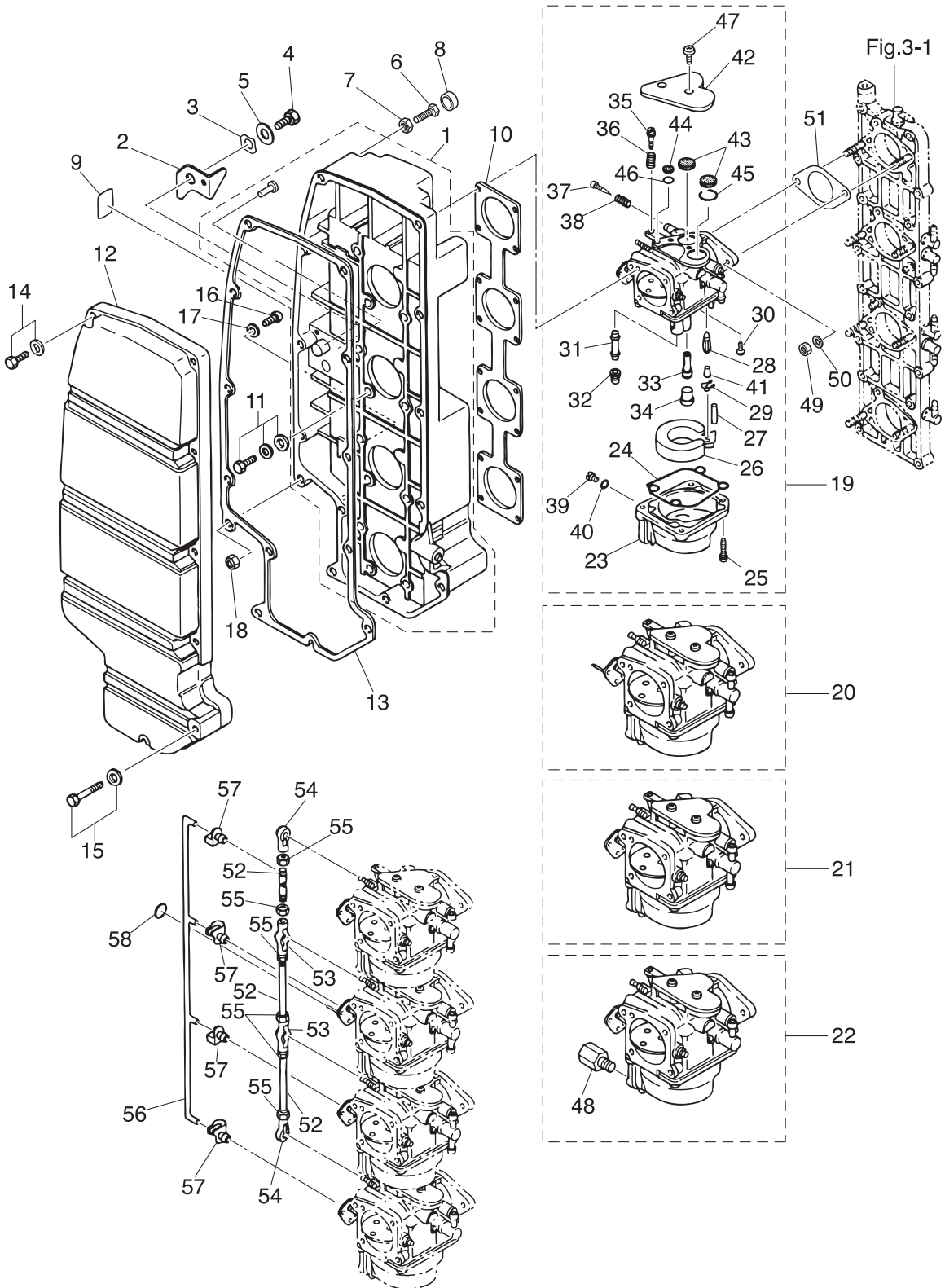
INTAKE SILENCER · CARBURETOR
インテークサイレンサ・キャブレタ



Ref.No. 見出番号	Part No. 部品番号	Description 部品名	Q'ty/個数			Remarks 備考	
			M115A2	M120A2	M140A2		
4-1	3C7-02410-0	INTAKE SILENCER SUB-ASSY インテークサイレンササブアッソ	1	1	1		
4-2	3B7-67152-0	CHOKE LEVER チョークレバ	1	1	1		
4-3	941403-1000	WAVE WASHER d=10 ウェーブワッソヤ d=10	1	1	1		
4-4	910103-0610	BOLT ボルト	1	1	1		
4-5	346-67115-0	WASHER 6.5-21-1 ワッソヤ 6.5-21-1	1	1	1		
4-6	910103-0625	BOLT ボルト	1	1	1		
4-7	930103-0600	NUT ナツト	1	1	1		
4-8	3B7-63734-0	STOPPER DAMPER ストップバダンバ	1	1	1		
4-9	3B7-72015-0	CHOKE DECAL チョークデカール	1	1	1		
4-10	3C7-02414-2	INTAKE SILENCER GASKET インテークサイレンサガスケツト	1	1	1		
4-11	3C7-02420-1	BOLT 6-20 ボルト 6-20 (フレコツト)	12	12	12		
4-12	3C7-02415-2	INTAKE SILENCER COVER インテークサイレンサカバ	1	1	1		
4-13	3C7-02418-3	GASKET ガスケツト インテークサイレンサカバ	1	1	1	Intake Silencer	
4-14	910103-5620	BOLT ボルト	10	10	10		
4-15	910103-5635	BOLT ボルト	2	2	2		
4-16	921503-0625	SCREW スクリュ	1	1	1		
4-17	940103-0600	WASHER ワッソヤ	1	1	1		
4-18	930103-0600	NUT ナツト	1	1	1		
4-19	1	3C7-03200-1	CARBURETOR ASSY キャブレタアッソ		1	M140A2 Upper	
4-19	2	3E0-03200-1	CARBURETOR ASSY キャブレタアッソ	1	1	M115/120A2 Upper	
4-20		3C7-03204-1	CARBURETOR ASSY (SECOND) キャブレタアッソ (セカンド)	1	1	1	Second
4-21		3C7-03205-1	CARBURETOR ASSY (THIRD) キャブレタアッソ (サツト)	1	1	1	Third
4-22		3C7-03210-1	CARBURETOR ASSY (FOURTH) キャブレタアッソ (フオース)	1	1	1	Lower
4-23		353-03221-0	* FLOAT CHAMBER * フロツトチャンバ	1	1	1	Upper, Second, Third, Lower x 4
4-24		346-03222-0	* FLOAT CHAMBER O-RING * フロツトチャンバ Oリング	1	1	1	x 4
4-25		922503-6414	* SCREW * スクリュ	4	4	4	x 4
4-26		346-03231-0	* FLOAT * フロツト	1	1	1	x 4
4-27		346-03232-0	* FLOAT ARM PIN * フロツトアームピン	1	1	1	x 4
4-28		3B7-03240-0	* FLOAT VALVE * フロツトバルブ	1	1	1	x 4

Fig. 4

INTAKE SILENCER · CARBURETOR
インテークサイレンサ・キャブレタ



Ref.No. 見出番号	Part No. 部品番号	Description 部品名	Q'ty/個数			Remarks 備考
			M115A2	M120A2	M140A2	
4-29	344-03244-0	* CLIP * クリップ	1	1	1	x 4
4-30	3F3-03234-0	* SCREW * スクリュー アームピン	1	1	1	x 4
4-31	3C7-03252-0	* MAIN NOZZLE * メインノズル	1	1	1	x 4
4-32	3C7-03251-0	* MAIN JET (#162) * メインジェット (#162)	1	1	1	x 4
4-33	3C7-03255-0	* SLOW JET (#75) * スロージェット (#75)	1	1	1	x 4
4-34	346-03256-0	* RUBBER CAP * ラバーキャップ	1	1	1	x 4
4-35	346-03265-0	* STOP SCREW * ストップスクリュー	1	1	1	Upper x 1
4-36	346-03267-0	* SPRING * スプリング A	1	1	1	Upper x 1
4-37	346-03266-0	* PILOT SCREW * パイロットスクリュー	1	1	1	x 4
4-38	353-03268-0	* SPRING * スプリング B	1	1	1	x 4
4-39	345-03292-0	* DRAIN SCREW * ドレンスクリュー	1	1	1	Upper, Second, Third x 3
4-40	336-03293-0	* O-RING * オリング	1	1	1	x 4
4-41	334-03242-0	* VALVE PIN * バルブピン	1	1	1	x 4
4-42	3C7-03181-0	* CARBURETOR COVER * キャブレタカバー	1	1	1	x 4
4-43	3C7-03182-0	* CARBURETOR COVER GASKET * キャブレタカバーガスケット	2	2	2	x 4
4-44	3C7-03183-0	* CARBURETOR COVER GASKET * キャブレタカバーガスケット	1	1	1	x 4
4-45	3C7-03184-0	* COVER GASKET PLATE * カバーガスケットプレート A	1	1	1	x 4
4-46	3C7-03185-0	* COVER GASKET PLATE * カバーガスケットプレート B	1	1	1	x 4
4-47	3C7-03186-0	* SCREW * スクリュー	2	2	2	x 4
4-48	3C7-03292-0	* DRAIN SCREW * ドレンスクリュー	1	1	1	Lower x 1
4-49	930103-0600	NUT ナット	8	8	8	
4-50	941303-0600	SPRING WASHER スプリングワッシャ	8	8	8	
4-51	3C7-02011-2	CARBURETOR GASKET キャブレタガスケット	4	4	4	
4-52	353-63709-1	THROTTLE ROD スロットルロッド	3	3	3	
4-53	3B7-05229-0	BALL JOINT CONNECTOR ボールジョイントコネクタ	2	2	2	
4-54	3B7-05243-0	BALL JOINT CONNECTOR ボールジョイントコネクタ	2	2	2	
4-55	930103-0500	NUT ナット	6	6	6	
4-56	3C7-67191-2	CHOKE ROD チョークロッド	1	1	1	
4-57	345-05223-1	ROD SNAP 3.5-2 ロッドスナップ 3.5-2	4	4	4	

Fig. 4

INTAKE SILENCER · CARBURETOR
インテークサイレンサ・キャブレタ

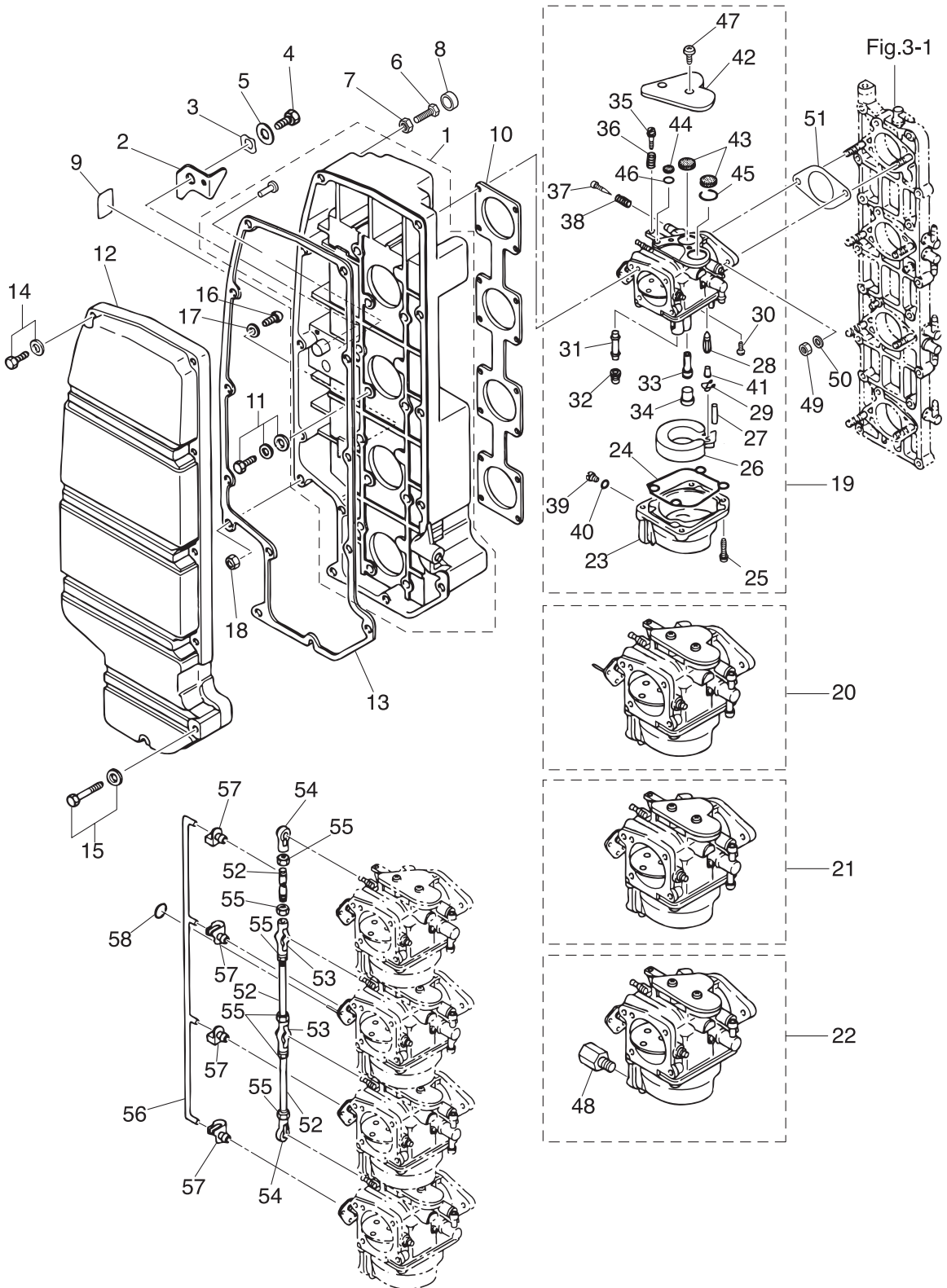
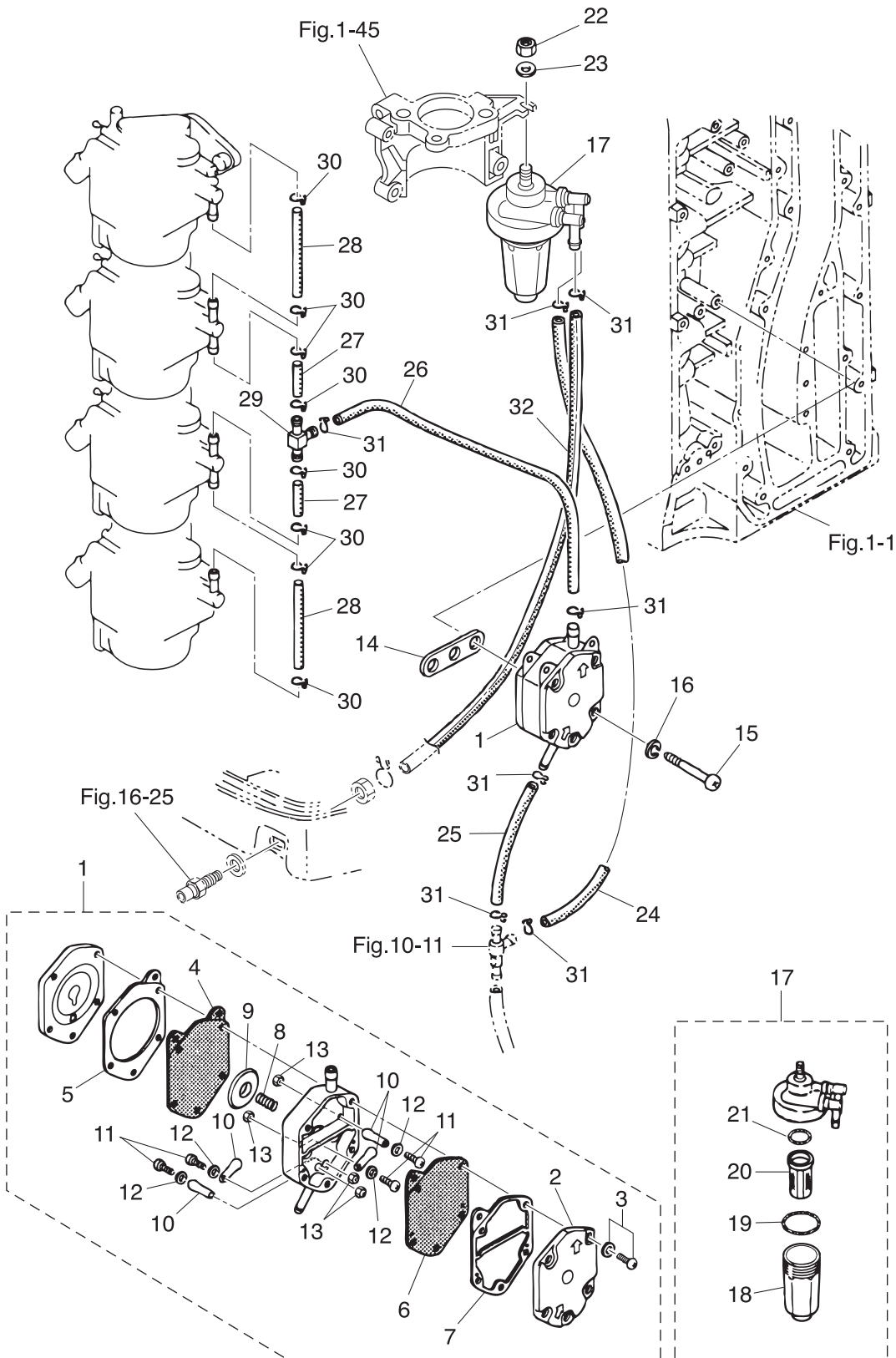


Fig. 5

FUEL PUMP
フュエルポンプ



Ref.No. 見出番号	Part No. 部品番号	Description 部品名	Q'ty/個数			Remarks 備考
			M115A2	M120A2	M140A2	
5-1	3C7-04000-1	FUEL PUMP ASSY フュエルポンプアッソ	1	1	1	
5-2	3C7-04004-1	* PUMP COVER * ポンプカバー	1	1	1	
5-3	922532-6533	* SCREW * スクリュー	3	3	3	
5-4	3C7-04005-0	* PUMP DIAPHRAGM * ポンプダイヤフラム A	1	1	1	
5-5	3C7-04006-0	* DIAPHRAGM GASKET * ダイヤフラムガスケット A	1	1	1	
5-6	3C7-04029-0	* PUMP DIAPHRAGM * ポンプダイヤフラム B	1	1	1	
5-7	3C7-04007-1	* DIAPHRAGM GASKET * ダイヤフラムガスケット B	1	1	1	
5-8	3C7-04009-0	* SPRING * スプリング	1	1	1	
5-9	3C7-04022-0	* DIAPHRAGM COVER * ダイヤフラムカバー	1	1	1	
5-10	3C7-04044-0	* CHECK VALVE * チェックバルブ	4	4	4	
5-11	921532-0306	* SCREW * スクリュー	4	4	4	
5-12	940103-0300	* WASHER * ワッシャ	4	4	4	
5-13	930103-0300	* NUT * ナット	4	4	4	
5-14	346-04901-2	GASKET ガスケット フュエルポンプ	1	1	1	Fuel Pump
5-15	921503-0645	SCREW スクリュー	2	2	2	
5-16	941303-0600	SPRING WASHER スプリングワッシャ	2	2	2	
5-17	3C7-02230-0	FUEL FILTER ASSY フュエルフィルタアッソ	1	1	1	
5-18	3B7-02237-0	* CUP * カップ	1	1	1	
5-19	3B7-02235-0	* O-RING * Oリング A	1	1	1	
5-20	3B7-02234-0	* FILTER * フィルタ	1	1	1	
5-21	3B7-02236-0	* O-RING * Oリング B	1	1	1	
5-22	930103-0800	NUT ナット	1	1	1	
5-23	940103-0800	WASHER ワッシャ	1	1	1	
5-24	98AB-70-320	HOSE ホース	1	1	1	Fuel Filter-C/Valve 98AB-701000
5-25	98AB-70-045	HOSE ホース	1	1	1	C/Valve-Fuel Pump 98AB-701000
5-26	98AB-70-310	HOSE ホース	1	1	1	Fuel Pump-Pipe Joint 98AB-701000
5-27	98AB-50-045	HOSE ホース	2	2	2	Pipe Joint-Carburetor 98AB-501000
5-28	98AB-50-100	HOSE ホース	2	2	2	Carburetor-Carburetor 98AB-501000
5-29	3C7-02092-0	PIPE JOINT 7-5 パイプジョイント 7-5	1	1	1	

Fig. 5

FUEL PUMP
フエエルポンプ

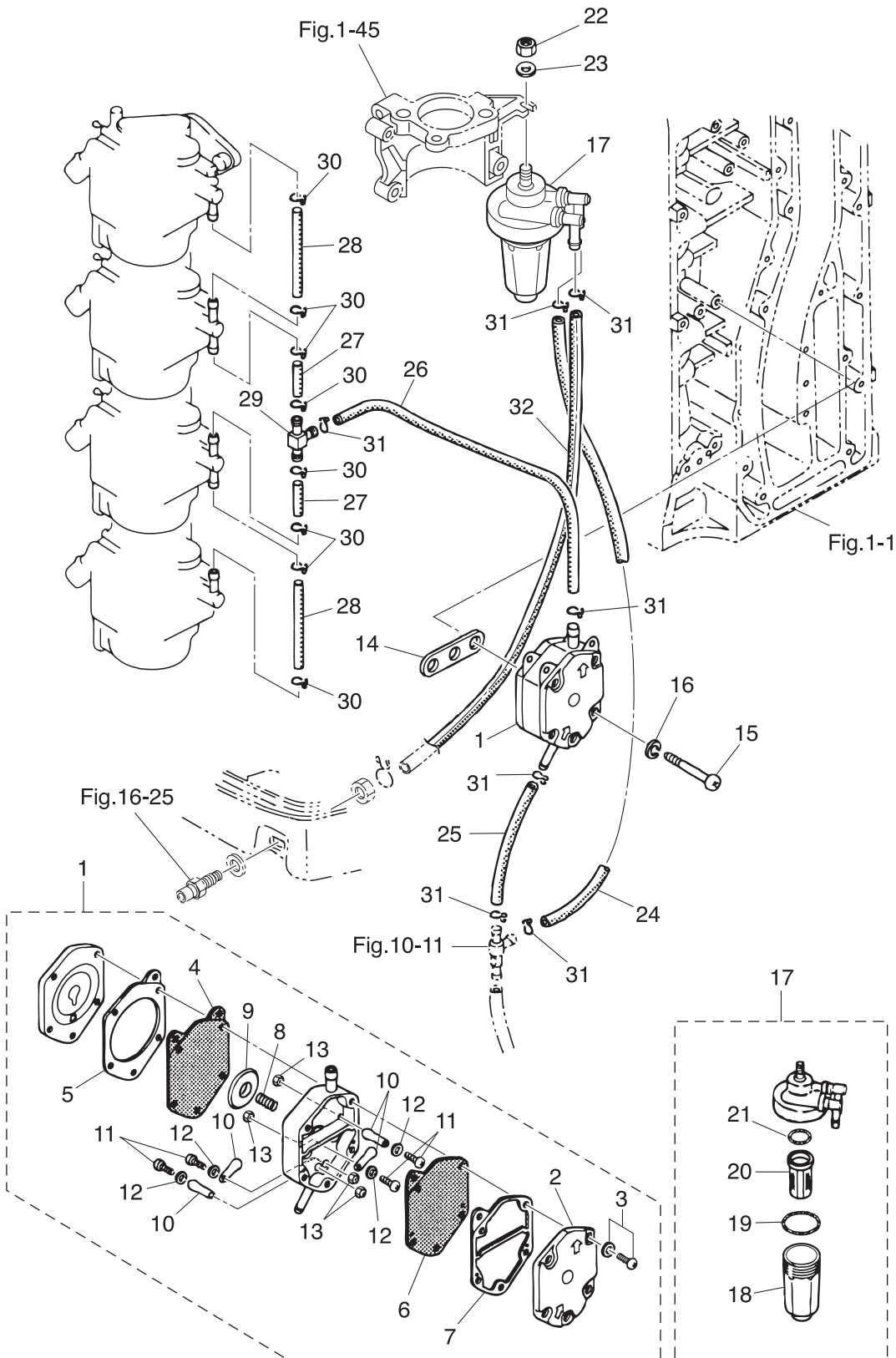
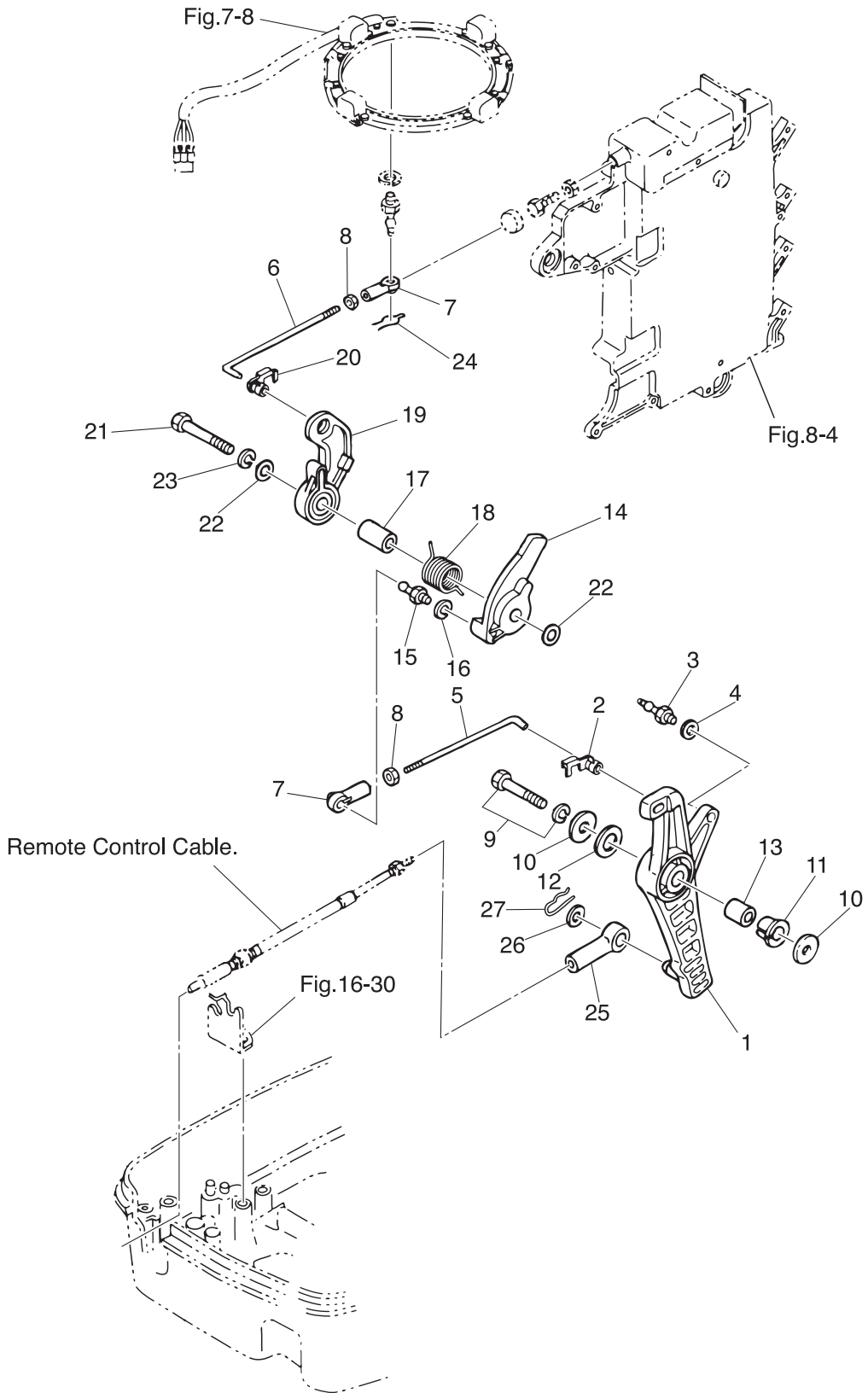


Fig. 6

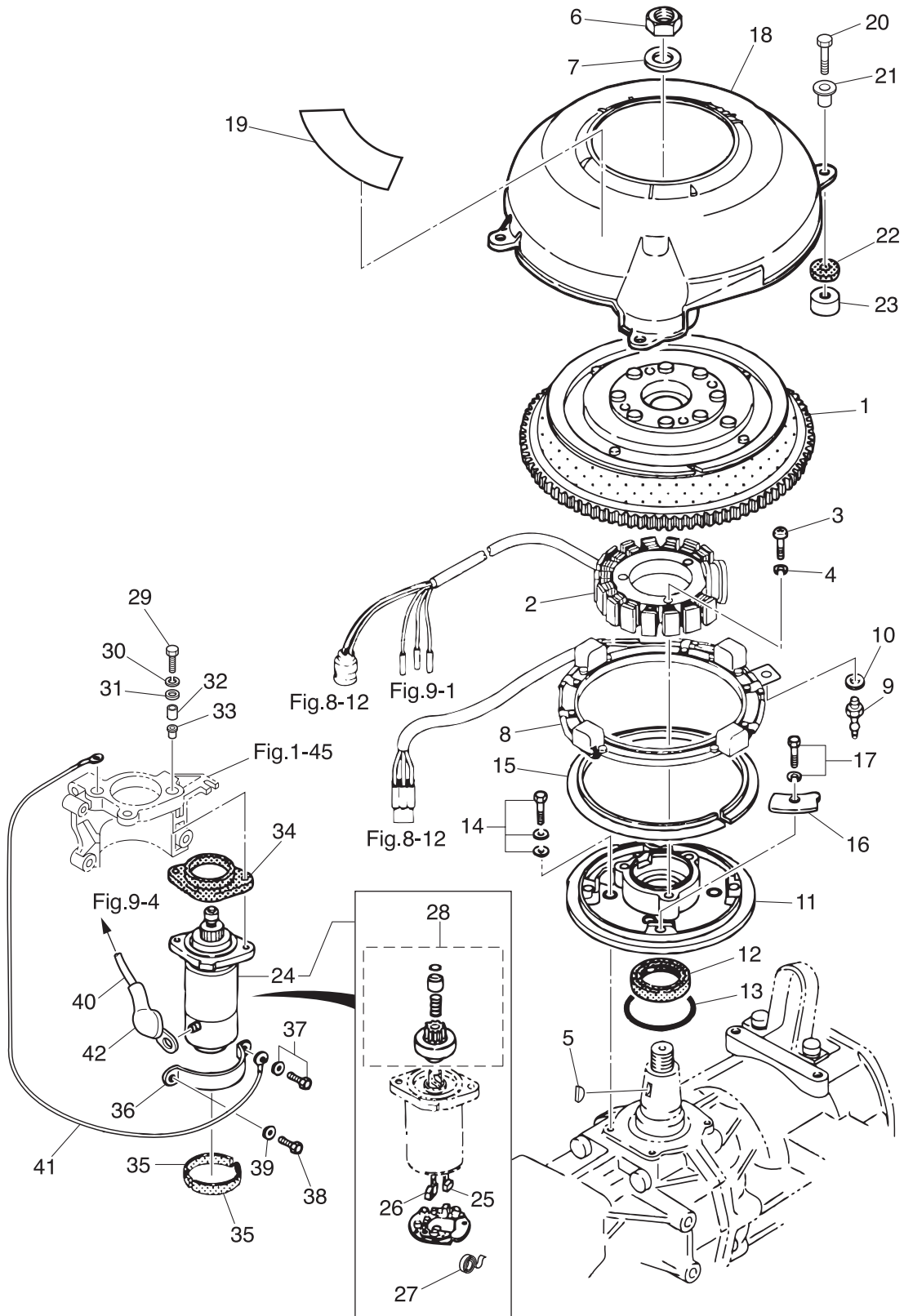
THROTTLE
スロットル



Ref.No. 見出番号	Part No. 部品番号	Description 部品名	Q'ty/個数			Remarks 備考
			M115A2	M120A2	M140A2	
6-1	3B7B63711-3	ADVANCER ARM アドバンスアーム	1	1	1	
6-2	3B7-63733-0	ROD SNAP 5-2.5 ロッドスナップ 5-2.5	1	1	1	
6-3	3B7-05244-0	BALL JOINT ボールジョイント C	1	1	1	
6-4	941303-0600	SPRING WASHER スプリングワッシャ	1	1	1	
6-5	3C7-63716-1	THROTTLE ROD 5-149 スロットルロッド A 5-149	1	1	1	
6-6	3C7-63715-1	ROD 5-118 ロッド アドバンスリンク B 5-118	1	1	1	
6-7	3B7-05243-0	BALL JOINT CONNECTOR ボールジョイントコネクタ	2	2	2	
6-8	930103-0500	NUT ナット	2	2	2	
6-9	910103-6835	BOLT ボルト	1	1	1	
6-10	3B7-63730-0	WASHER 8.5-24-1.5 ワッシャ 8.5-24-1.5	2	2	2	
6-11	3B7-63713-0	BUSHING 12-14-15.5 ブッシング 12-14-15.5	1	1	1	
6-12	3B7-63731-0	WASHER 12.5-24-1 ワッシャ 12.5-24-1	1	1	1	
6-13	3B7-63732-1	COLLAR 8.4-12-17 カラー 8.4-12-17	1	1	1	
6-14	3B7-63718-0	THROTTLE CAM スロットルカム	1	1	1	
6-15	346-05228-1	BALL JOINT ボールジョイント B	1	1	1	
6-16	941303-0600	SPRING WASHER スプリングワッシャ	1	1	1	
6-17	3B7-63721-0	COLLAR 8.4-12-26.3 カラー スロットルカム 8.4-12-26.3	1	1	1	
6-18	3B7-63727-0	SPRING スプリング スロットルカム	1	1	1	
6-19	3B7-63712-0	ADVANCER LEVER アドバンスレバー	1	1	1	
6-20	3B7-63733-0	ROD SNAP 5-2.5 ロッドスナップ 5-2.5	1	1	1	
6-21	910103-0845	BOLT ボルト	1	1	1	
6-22	940103-0800	WASHER ワッシャ	2	2	2	
6-23	941303-0800	SPRING WASHER スプリングワッシャ	1	1	1	
6-24	951703-0500	SNAP RETAINER d=5 スナップリテーナ d=5	1	1	1	
6-25	3B7-83715-2	CABLE JOINT ケーブルジョイント	2	2	2	Advancer Arm Shift Arm
6-26	3AA-83719-0	WASHER 8.5-18-1.6 ワッシャ 8.5-18-1.6	1	1	1	
6-27	951603-0800	SNAP PIN d=8 スナップピン d=8	1	1	1	

Fig. 7

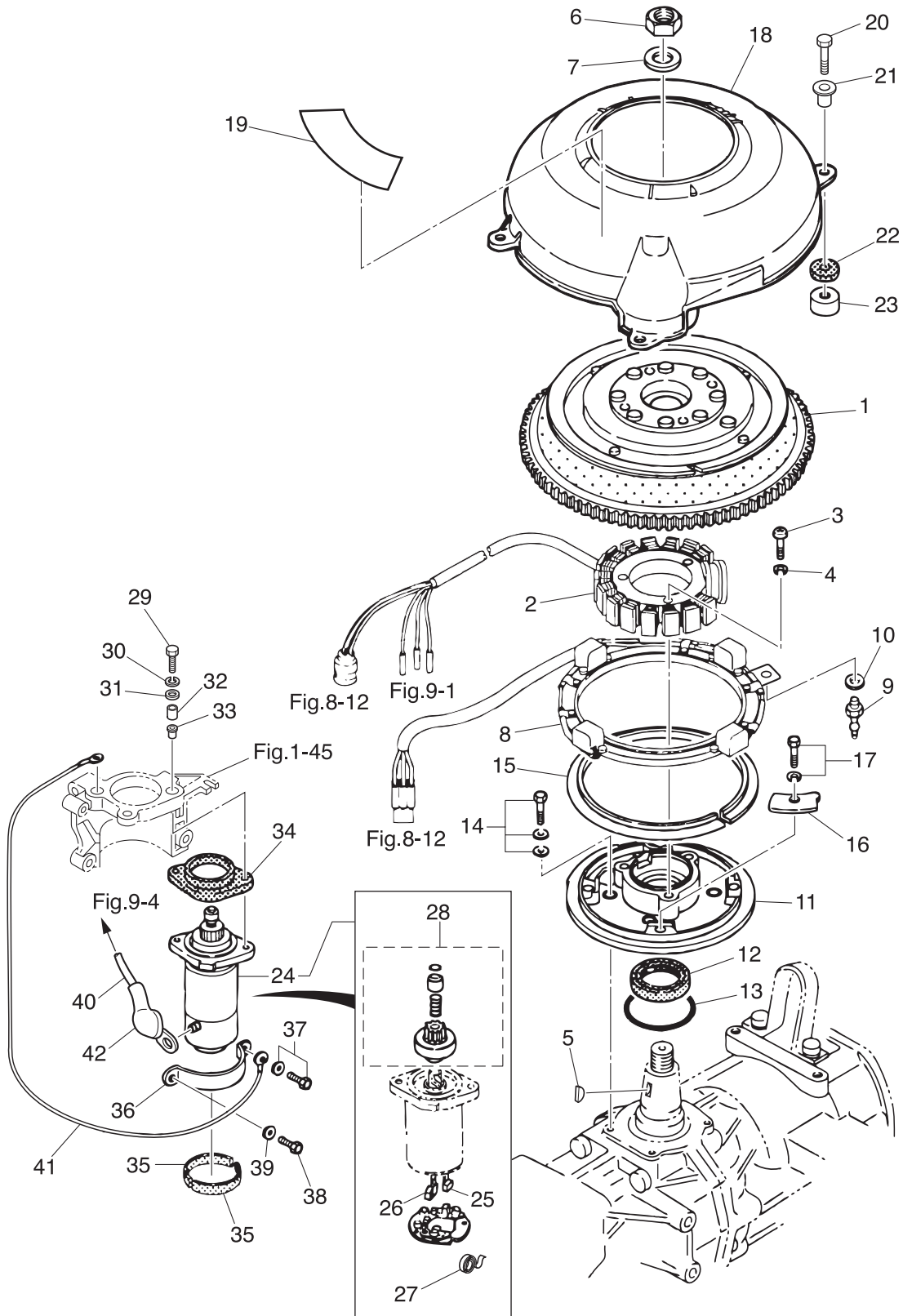
MAGNETO · STARTER MOTOR
マグネト・スタータモータ



Ref.No. 見出番号	Part No. 部品番号	Description 部品名	Q'ty/個数			Remarks 備考
			M115A2	M120A2	M140A2	
7-1	3C7-06101-1	FLYWHEEL W/RING GEAR フライホイール W/リングギヤ	1	1	1	F4T402-71
7-2	3C7-06123-0	ALTERNATOR ASSY オルタネーターアッセン	1	1	1	
7-3	921503-0628	SCREW スクリュー	3	3	3	
7-4	941303-0600	SPRING WASHER スプリングワッシャー	3	3	3	
7-5	334-00131-0	KEY キー	1	1	1	Magneto
7-6	3C7-00132-0	NUT 20-P1.25 ナット 20-P1.25	1	1	1	
7-7	3C7-00133-0	WASHER 20.5-37-5 ワッシャー 20.5-37-5	1	1	1	
7-8	3C7-06130-2	PULSAR COIL & PLATE ASSY ハルサコイル&プレートアッセン	1	1	1	
7-9	3B7-05244-0	BALL JOINT ボールジョイント C	1	1	1	
7-10	941303-0600	SPRING WASHER スプリングワッシャー	1	1	1	
7-11	3C7-63722-1	GUIDE PLATE ガイドプレート	1	1	1	
7-12	3C7-00122-0	OIL SEAL 40-52-6 オイルシール 40-52-6	1	1	1	
7-13	3C7-01403-0	O-RING 2.4-59.6 Oリング 2.4-59.6	1	1	1	
7-14	910121-7620	BOLT ボルト	4	4	4	
7-15	3C7-63728-0	BUSHING ブッシング ガイドプレート	1	1	1	
7-16	3C7-63723-0	SETTING PLATE セッティングプレート ハルサコイル	4	4	4	
7-17	910103-6612	BOLT ボルト	4	4	4	
7-18	3C7-06301-0	RING GEAR COVER リングギヤカバー	1	1	1	
7-19	3C7-72182-2	CAUTION DECAL (C) コーションデカール (CE-C)	1	1	1	
7-20	910103-0630	BOLT ボルト	4	4	4	
7-21	3GF-06304-0	COLLAR 9.1-16-10.8 カラー 9.1-16-10.8	4	4	4	
7-22	3B7-06305-0	RUBBER MOUNT 9-16-4.3 ラバーマウント 9-16-4.3	4	4	4	
7-23	3C7-06306-0	WASHER 6.2-16-4 ワッシャー 6.2-16-4	4	4	4	
7-24	353-76010-4	STARTER MOTOR ASSY スタータモーターアッセン	1	1	1	S114-667
7-25	353-76012-3	* POSITIVE BRUSH * ブラシ (+)	1	1	1	
7-26	353-76013-3	* NEGATIVE BRUSH * ブラシ (-)	2	2	2	
7-27	353-76017-1	* BRUSH SPRING * ブラシスプリング	4	4	4	
7-28	353-76015-1	* PINION ASSY * ピニオンアッセン	1	1	1	
7-29	910103-0840	BOLT ボルト	2	2	2	

Fig. 7

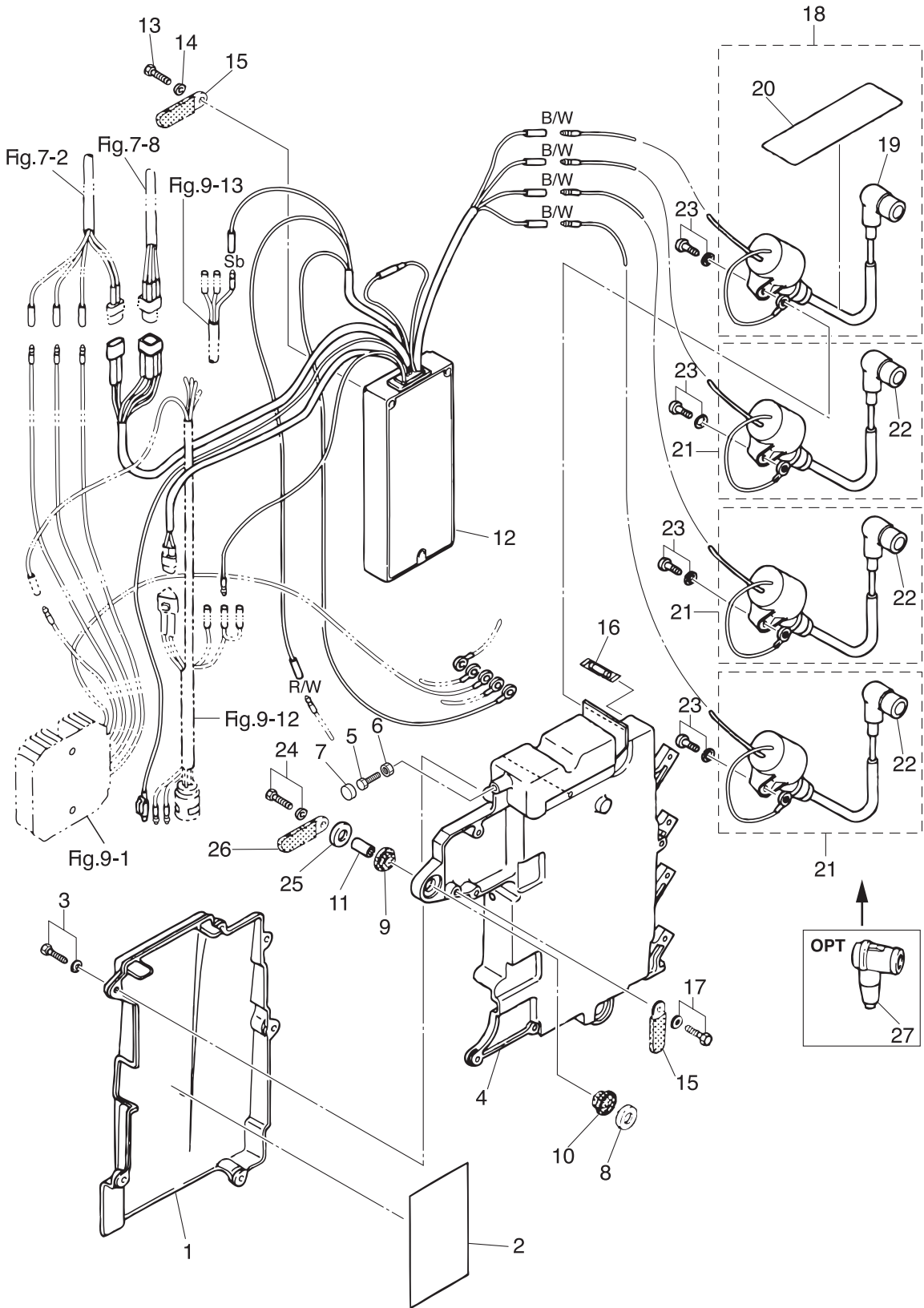
MAGNETO · STARTER MOTOR
マグネト・スタータモータ



Ref.No. 見出番号	Part No. 部品番号	Description 部 品 名	Q'ty/個数			Remarks 備 考
			M115A2	M120A2	M140A2	
7-30	941303-0800	SPRING WASHER スプリングワッシャ	2	2	2	
7-31	3B7-63730-0	WASHER 8.5-24-1.5 ワッシャ 8.5-24-1.5	2	2	2	
7-32	3C7-76003-1	SPACER 8.4-12-21.5 スペーサ 8.4-12-21.5	2	2	2	
7-33	3C7-76004-0	STARTER MOTOR MOUNT スターモータマウント A	2	2	2	
7-34	3C7-76005-0	STARTER MOTOR MOUNT スターモータマウント B	1	1	1	
7-35	3C7-76007-1	DAMPER ダンパ スターモータ	2	2	2	
7-36	353B76009-2	STARTER MOTOR BAND スターモータバンド	1	1	1	
7-37	910103-5840	BOLT ボルト	1	1	1	
7-38	910103-0820	BOLT ボルト	1	1	1	
7-39	940103-0800	WASHER ワッシャ	1	1	1	
7-40	3B7-76141-1	STARTER CABLE L=400 スターケーブル L=400	1	1	1	
7-41	3C7-76141-1	STARTER CABLE L=300 スターケーブル L=300	1	1	1	
7-42	3A3-76145-0	TERMINAL CAP ターミナルキャップ スタータ	2	2	2	

Fig. 8

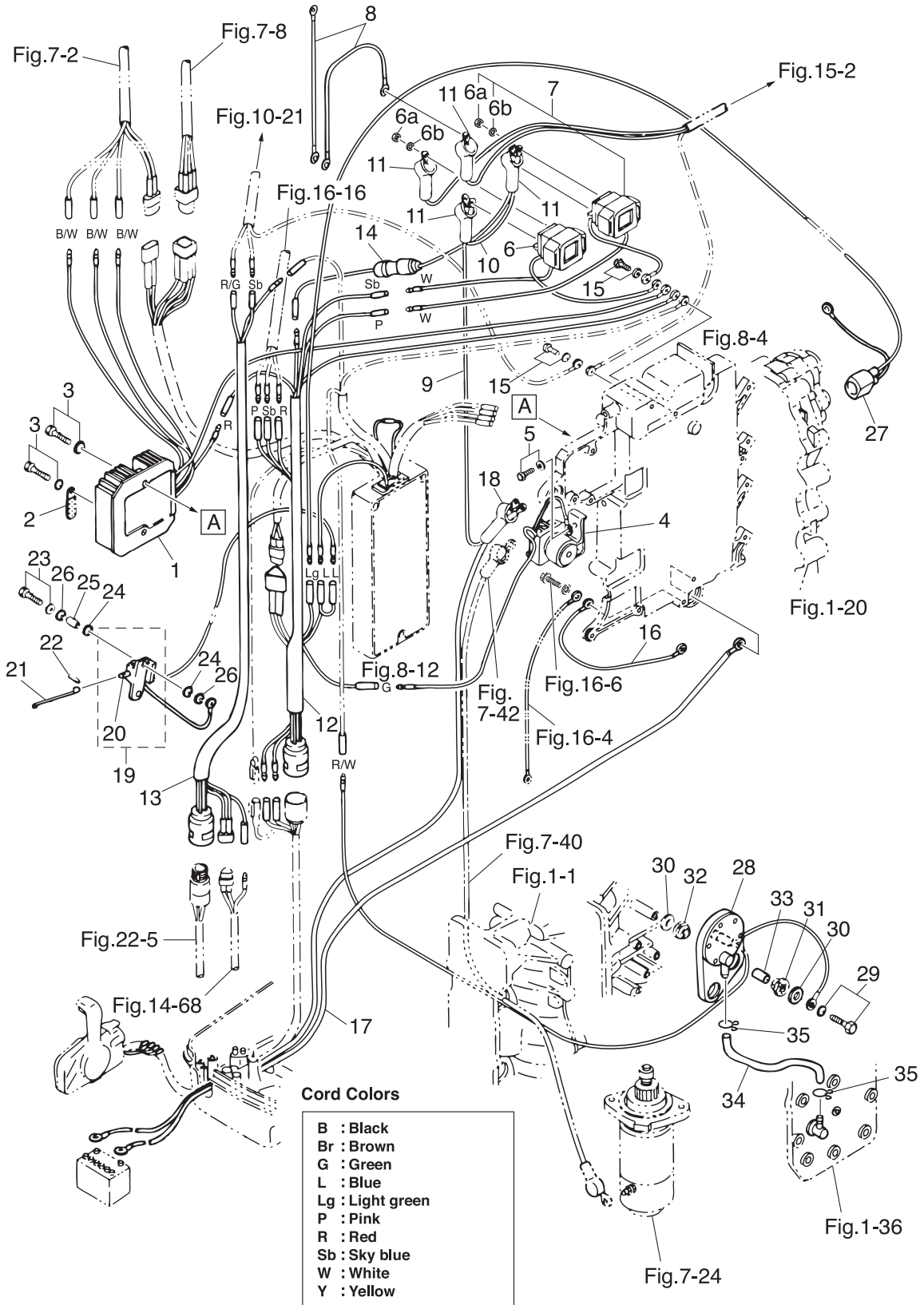
ELECTRIC PARTS (C.D. UNIT)
エレクトリックパーツ (C.D. ユニット)



Ref.No. 見出番号	Part No. 部品番号	Description 部品名	Q'ty/個数			Remarks 備考
			M115A2	M120A2	M140A2	
8-1	3C7-06902-2	COVER カバー エレクトリックブラケット	1	1	1	
8-2	3C7-72028-1	WIRING DIAGRAM DECAL ワイヤリングダイアグラムデカール	1	1	1	
8-3	910103-5620	BOLT ボルト	6	6	6	
8-4	3C7-06901-2	BRACKET ブラケット エレクトリック	1	1	1	
8-5	910103-0620	BOLT ボルト	1	1	1	
8-6	930103-0600	NUT ナット	1	1	1	
8-7	3B7-63734-0	STOPPER DAMPER ストッパダンパ	1	1	1	
8-8	346-67115-0	WASHER 6.5-21-1 ワッシャ 6.5-21-1	3	3	3	
8-9	346-67113-0	MOUNT 8.5-14-2.5 マウント 8.5-14-2.5	3	3	3	
8-10	3B7-06920-0	RUBBER MOUNT 8.5-14-2.5 ラバーマウント 8.5-14-2.5	3	3	3	
8-11	346-67114-1	SPACER 6.2-9-15.7 スペーサ 6.2-9-15.7	3	3	3	
8-12	3C7-06160-1	CD UNIT CDユニット	1	1	1	
8-13	910403-0540	BOLT ボルト	3	3	3	
8-14	940103-0500	WASHER ワッシャ	2	2	2	
8-15	309-06972-0	CLAMP クランプ 6.5-47.5P	3	3	3	CD Unit Bracket
8-16	353-76213-0	SPARE FUSE 20A スペアヒューズ 20A	1	1	1	
8-17	910103-6612	BOLT ボルト	3	3	3	Clamp
8-18	3C8-06048-0	IGNITION COIL ASSY W/LABEL イグニッションコイルアッシー W/ラベル	1	1	1	F6T530
8-19	346-06999-0	* PLUG CAP W/RESISTANCE * プラグキャップ W/レジスタンス	1	1	1	STD
8-20	3C8-72181-0	* CAUTION DECAL (B) * ユニオンデカール (B)	1	1	1	
8-21	3C7-06040-0	IGNITION COIL W/R-CAP イグニッションコイル W/R-キャップ	3	3	3	F6T530
8-22	346-06999-0	* PLUG CAP W/RESISTANCE * プラグキャップ W/レジスタンス	1	1	1	STD
8-23	910103-5620	BOLT ボルト	4	4	4	
8-24	910103-6630	BOLT ボルト	3	3	3	
8-25	346-67115-0	WASHER 6.5-21-1 ワッシャ 6.5-21-1	3	3	3	
8-26	309-06972-0	CLAMP 6.5-47.5P クランプ 6.5-47.5P	1	1	1	
8-27	3C7-06921-0	PLUG CAP W/RESISTANCE プラグキャップ W/レジスタンス	4	4	4	OPT

Fig. 9

ELECTRIC PARTS (DIAGRAM)
エレクトリックパーツ (ダイアグラム)



Cord Colors

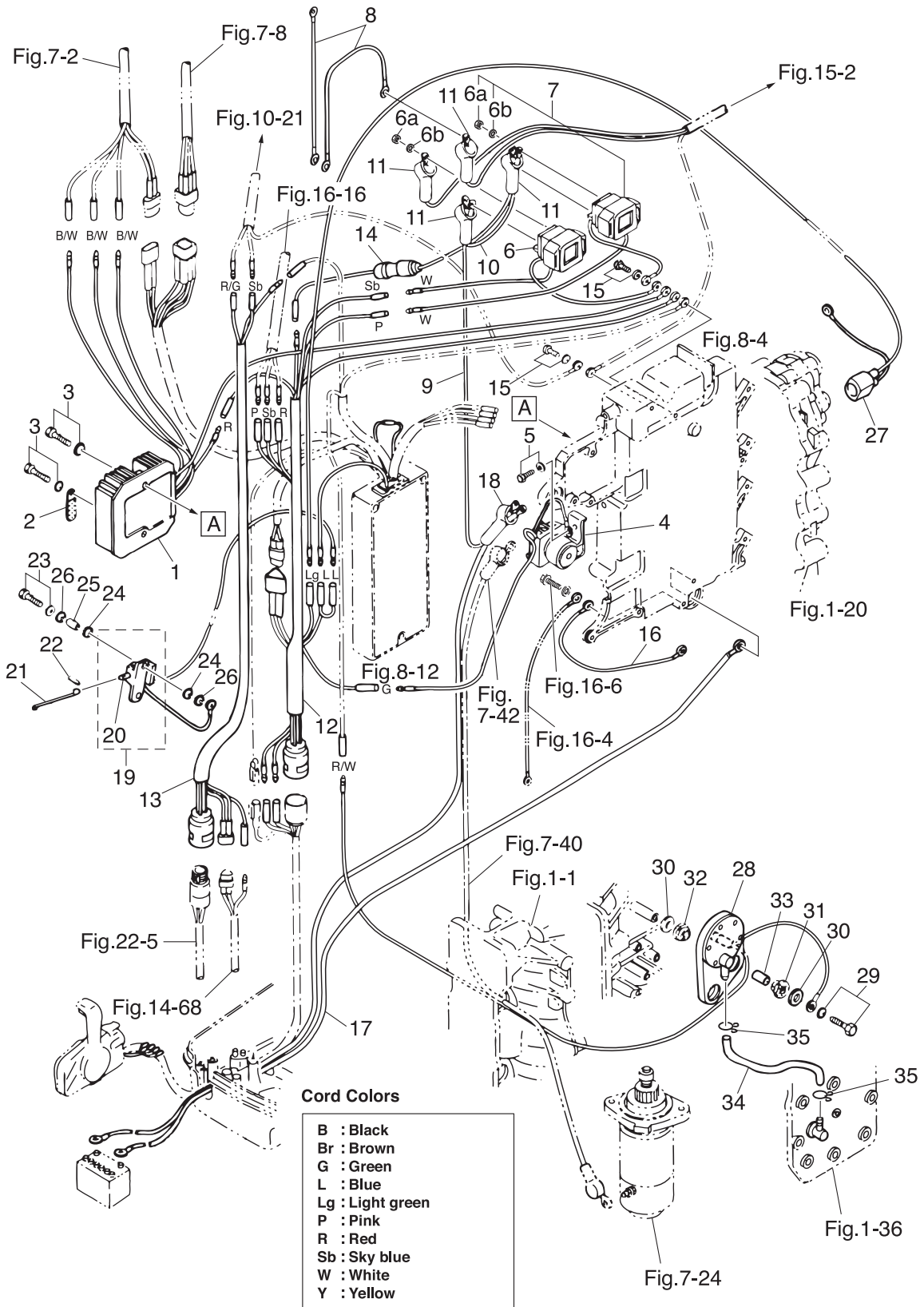
B	: Black
Br	: Brown
G	: Green
L	: Blue
Lg	: Light green
P	: Pink
R	: Red
Sb	: Sky blue
W	: White
Y	: Yellow

(Note) Slash (/) shows stripe color of cord.

Ref.No. 見出番号	Part No. 部品番号	Description 部品名	Q'ty/個数			Remarks 備考
			M115A2	M120A2	M140A2	
9-1	3C7-76065-2	RECTIFIER COMPLETE レクチファイヤコンプリート	1	1	1	
9-2	398-06972-0	CLAMP 6.5-67P クランプ 6.5-67P	1	1	1	
9-3	910103-5625	BOLT ボルト	2	2	2	
9-4	346-76040-0	STARTER SOLENOID スタータソレノイド	1	1	1	
9-5	910103-6616	BOLT ボルト	1	1	1	
9-6	3C8-72580-0	PTT SOLENOID SWITCH (A) PTTソレノイドスイッチ (A)	1	1	1	UP
9-6a	930103-0600	* NUT * ナット	3	3	3	
9-6b	941303-0600	* SPRING WASHER * スプリングワッシャ	3	3	3	
9-7	3C8-72581-0	PTT SOLENOID SWITCH (B) PTTソレノイドスイッチ (B)	1	1	1	DN
9-8	3C8-72583-1	SOLENOID SWITCH CORD (B) L=150 ソレノイドスイッチコード (B) L=150	2	2	2	
9-9	3C7-72582-0	SOLENOID SWITCH CORD (A) L=220 ソレノイドスイッチコード (A) L=220	1	1	1	
9-10	3C7-72583-0	SOLENOID SWITCH CORD (B) L=150 ソレノイドスイッチコード (B) L=150	1	1	1	
9-11	3A3-76145-0	TERMINAL CAP ターミナルキャップ スタータ	4	4	4	
9-12	3C7-76110-1	CORD ASSY コードアッシー A	1	1	1	
9-13	3C7-76119-0	CORD ASSY コードアッシー C	1	1	1	
9-14	3C7-76062-1	FUSE WIRE ASSY L=450 ヒューズワイヤアッシー L=450	1	1	1	
9-15	921503-6612	SCREW スクリュー	2	2	2	
9-16	3B7-76142-1	GROUND CABLE L=120 グラウンドケーブル (AV2) L=120	1	1	1	Electric Bracket -Cylinder Block
9-17	3B7-76120-2	BATTERY CABLE L=3000 バッテリーケーブル L=3000	1	1	1	
9-18	3B7-76145-0	TERMINAL CAP ターミナルキャップ	1	1	1	
9-19	3C7-76050-0	CHOKE SOLENOID チョークソレノイド	1	1	1	
9-20	353-76073-0	* PLUNGER * プランジャ チョークソレノイド	1	1	1	
9-21	353-76057-2	CHOKE SOLENOID HOOK チョークソレノイドフック	1	1	1	
9-22	951403-0312	SPRING PIN 3-12 スプリングピン 3-12	1	1	1	
9-23	910103-6625	BOLT ボルト	2	2	2	
9-24	122-35083-0	RUBBER MOUNT 9-23-4 ラバーマウント 9-23-4	4	4	4	
9-25	353-76079-0	COLLAR 6.2-9-9.3 カラー 6.2-9-9.3	2	2	2	
9-26	346-67115-0	WASHER 6.5-21-1 ワッシャ 6.5-21-1	4	4	4	
9-27	3C7-76172-0	OVERHEAT SENSOR ASSY オーバーヒートセンサアッシー	1	1	1	

Fig. 9

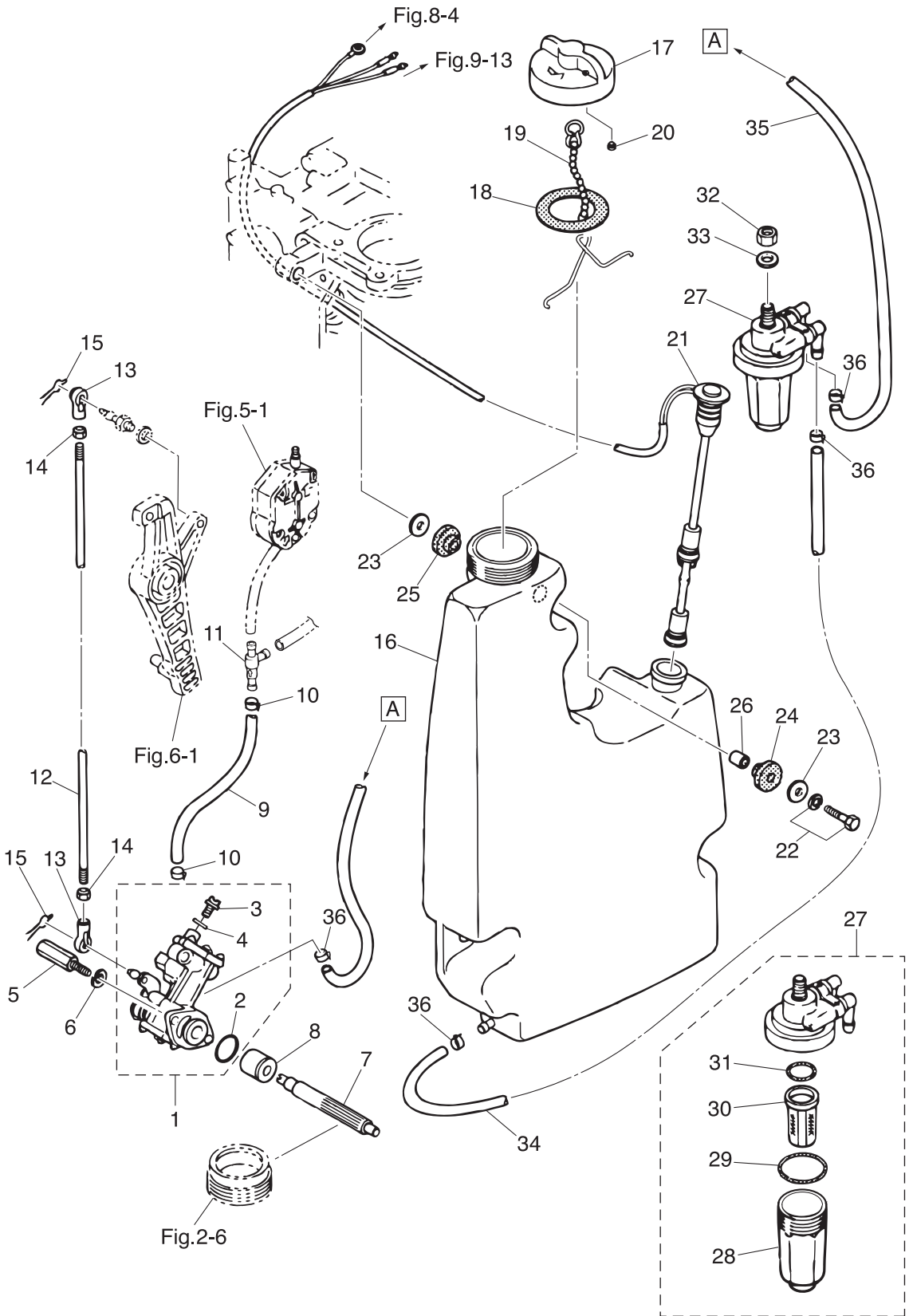
ELECTRIC PARTS (DIAGRAM)
エレクトリックパーツ (ダイアグラム)



Ref.No. 見出番号	Part No. 部品番号	Description 部品名	Q'ty/個数			Remarks 備考
			M115A2	M120A2	M140A2	
9-28	3C7-76180-0	PRESSURE SWITCH ASSY プレッシャスイッチアッソ	1	1	1	
9-29	910103-6630	BOLT ボルト	2	2	2	
9-30	346-67115-0	WASHER 6.5-21-1 ワッシャ 6.5-21-1	4	4	4	
9-31	346-67113-0	MOUNT 8.5-14-2.5 マウツト 8.5-14-2.5	2	2	2	
9-32	3B7-06920-0	RUBBER MOUNT 8.5-14-2.5 ラバ-マウツト 8.5-14-2.5	2	2	2	
9-33	346-67114-1	SPACER 6.2-9-15.7 スペ-サ 6.2-9-15.7	2	2	2	
9-34	98AB-70-350	HOSE ホ-ス	1	1	1	E/Cover-P/Switch 99AB-701000
9-35	3C7-02215-0	CLIP ϕ12 クリツッ ϕ12	2	2	2	

Fig. 10

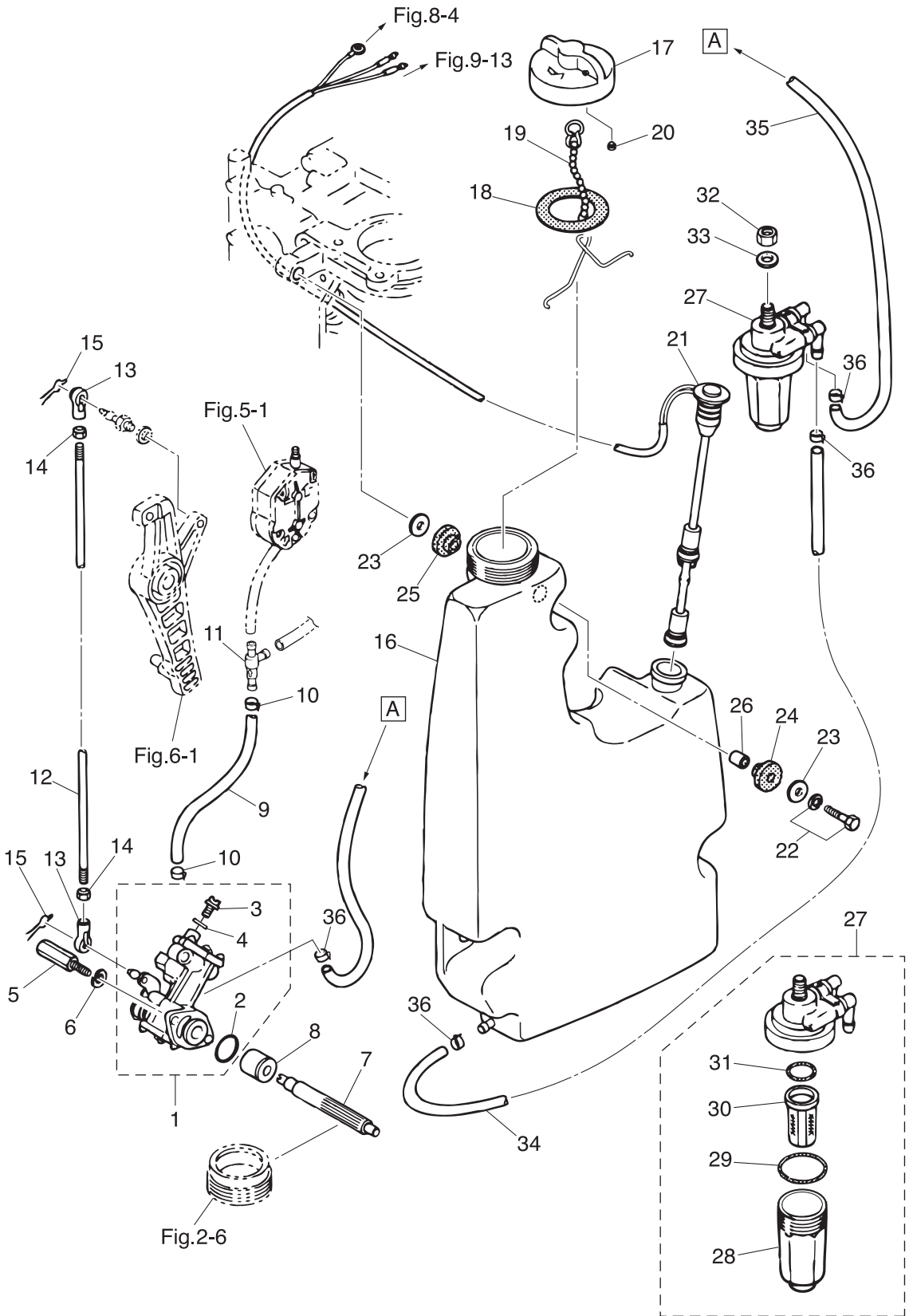
OIL PUMP
オイルポンプ



Ref.No. 見出番号	Part No. 部品番号	Description 部品名	Q'ty/個数			Remarks 備考
			M115A2	M120A2	M140A2	
10-1	3C7-09000-0	OIL PUMP ASSY オイルポンプアッセン	1	1	1	
10-2	3B7-09002-0	* O-RING 1.6-19.2 * Oリング 1.6-19.2	1	1	1	
10-3	3B7-09004-0	* AIR VENT BOLT * エアベントボルト	1	1	1	
10-4	3B7-09006-0	* WASHER * ワッシャ	1	1	1	
10-5	3B7-09050-1	OIL PUMP BOLT オイルポンプボルト	2	2	2	
10-6	941303-0600	SPRING WASHER スプリングワッシャ	2	2	2	
10-7	3B7-09065-0	OIL PUMP DRIVEN GEAR オイルポンプドライブギヤ	1	1	1	
10-8	3B7-09069-0	BUSHING 9-20-20.8 ブッシング 9-20-20.8	1	1	1	
10-9	99AA-4-0490	PIPE パイプ	1	1	1	Oil Pump-C/Valve 99AA-4-1000
10-10	3C7-09056-1	CLIP ϕ 8.5 クリップ ϕ 8.5	2	2	2	
10-11	3C7-09075-1	CHECK VALVE COMPLETE チェックバルブコンプリート	1	1	1	
10-12	3C7-09053-1	OIL PUMP ROD オイルポンプロッド	1	1	1	
10-13	3B7-05243-0	BALL JOINT CONNECTOR ボールジョイントコネクタ	2	2	2	
10-14	930103-0500	NUT ナット	2	2	2	
10-15	951703-0500	SNAP RETAINER d=5 スナップリテーナ d=5	2	2	2	
10-16	3C7-71070-2	OIL TANK オイルタンク	1	1	1	
10-17	3C8-71015-0	OIL FILLER CAP オイルフィラキャップ	1	1	1	
10-18	3C8-71016-0	GASKET 36-52-2 ガスケット 36-52-2	1	1	1	
10-19	3C8-71017-0	CAP HOOK キャップフック	1	1	1	
10-20	3C8-71018-0	OIL TANK CAP CHECK VALVE オイルタンクキャップチェックバルブ	1	1	1	
10-21	3C7-71020-1	OIL LEVEL SENSOR オイルレベルセンサ	1	1	1	
10-22	910103-6630	BOLT ボルト	3	3	3	
10-23	346-67115-0	WASHER 6.5-21-1 ワッシャ 6.5-21-1	6	6	6	
10-24	346-67113-0	MOUNT 8.5-14-2.5 マウント 8.5-14-2.5	3	3	3	
10-25	3B7-06920-0	RUBBER MOUNT 8.5-14-2.5 ラバーマウント 8.5-14-2.5	3	3	3	
10-26	346-67114-1	SPACER 6.2-9-15.7 スペーサ 6.2-9-15.7	3	3	3	
10-27	3C7-71030-0	OIL FILTER ASSY オイルフィルタアッセン	1	1	1	
10-28	3B7-02237-0	* CUP * カップ	1	1	1	
10-29	3B7-02235-0	* O-RING * Oリング A	1	1	1	

Fig. 10

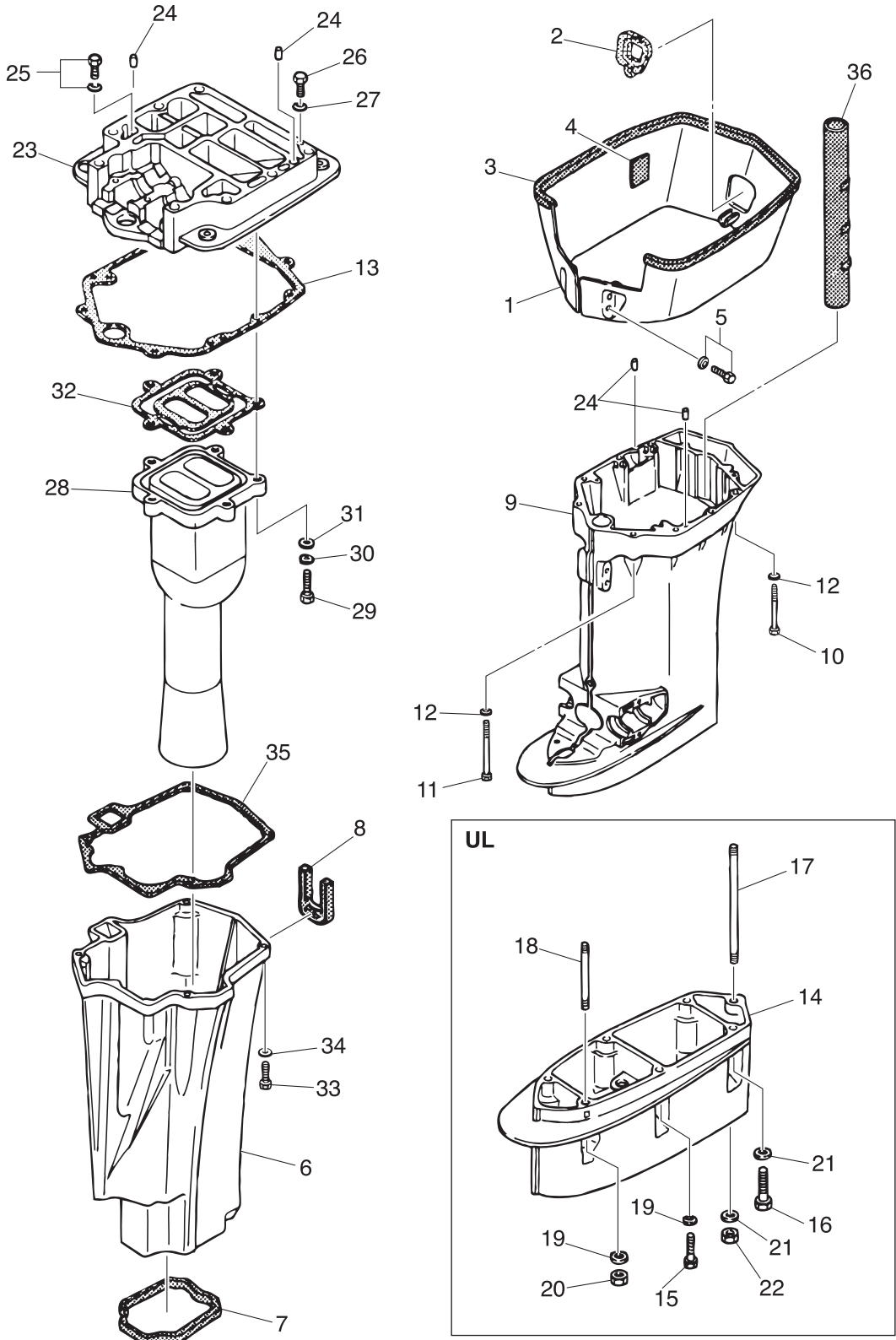
OIL PUMP
オイルポンプ



Ref.No. 見出番号	Part No. 部品番号	Description 部品名	Q' ty/個数			Remarks 備考
			M115A2	M120A2	M140A2	
10-30	3C7-71033-0	* FILTER * フィルタ	1	1	1	
10-31	3B7-02236-0	* O-RING * Oリング B	1	1	1	
10-32	930103-0800	NUT ナット	1	1	1	
10-33	940103-0800	WASHER ワッシャ	1	1	1	
10-34	99AA-6-1000	PIPE パイプ	1	1	1	Oil Tank-Oil Filter
10-35	99AA-6-0340	PIPE パイプ	1	1	1	Oil Filter-Oil Pump 99AA-6-1000
10-36	3AB-35143-0	CLIP ϕ 9.4 クリップ ϕ 9.4	4	4	4	

Fig. 11

DRIVE SHAFT HOUSING
ドライブシャフトハウジング



Ref.No. 見出番号	Part No. 部品番号	Description 部品名	Q'ty/個数			Remarks 備考
			M115A2	M120A2	M140A2	
11-1	3C7Q61210-1	APRON エプロン	1	1	1	
11-2	3C7-61212-0	GROMMET グロメット エプロン	1	1	1	Apron
11-3	3E0-61213-0	SEAL シール ラバー	1	1	1	
11-4	3C7-61216-0	PAD パッド エプロン	2	2	2	Apron
11-5	9101E3-5612	BOLT ボルト	4	4	4	
11-6	3B7-61180-0	EXHAUST HOUSING エキゾーストハウジング	1	1	1	
11-7	3B7-61182-1	GROMMET グロメット	1	1	1	
11-8	3B7-61207-0	IDLE EXHAUST PORT GROMMET アイドルエキゾーストポートグロメット	1	1	1	
11-9	3C7Q61192-1	DRIVE SHAFT HOUSING (L) ドライブシャフトハウジング (L)	1	1	1	
11-10	3C7-61017-2	BOLT 10-107 ボルト 10-107	6	6	6	
11-11	3C7-61018-2	BOLT 10-120 ボルト 10-120	2	2	2	
11-12	9402E3-1000	WASHER ワッシャ	8	8	8	
11-13	3C7-61012-2	DRIVE SHAFT HOUSING GASKET ドライブシャフトハウジングガスケット	1	1	1	
11-14	3B7Q61110-0	EXTENSION HOUSING エクステンションハウジング	1	1	1	for Transom "UL"
11-15	3T1-60001-1	BOLT 8-35 ボルト 8-35	3	3	3	for Transom "UL"
11-16	3B7-60001-5	BOLT 10-40 ボルト 10-40	2	2	2	for Transom "UL"
11-17	3B7-61112-1	STUD 10-165 スタッド 10-165	1	1	1	for Transom "UL"
11-18	9153E3-0825	STUD スタッド	1	1	1	for Transom "UL"
11-19	9401E3-0800	WASHER ワッシャ	4	4	4	for Transom "UL"
11-20	930103-0800	NUT ナット	1	1	1	for Transom "UL"
11-21	9402E3-1000	WASHER ワッシャ	3	3	3	for Transom "UL"
11-22	3B7-61114-0	NUT 10-P1.25 ナット 10-P1.25	1	1	1	for Transom "UL"
11-23	3C7Q01301-1	ENGINE BASEMENT エンジンベース	1	1	1	
11-24	345-01111-0	DOWEL PIN 6-12 ダウエルピン 6-12	4	4	4	
11-25	910103-5635	BOLT ボルト	1	1	1	
11-26	3C7-01312-0	BOLT 8-50 ボルト 8-50	2	2	2	
11-27	940203-0800	WASHER 8.4-15.5-1.6 ワッシャ 8.4-15.5-1.6	2	2	2	
11-28	3C7-02311-0	EXHAUST PIPE エキゾーストパイプ	1	1	1	
11-29	9101F4-0835	BOLT ボルト	5	5	5	

Fig. 11

DRIVE SHAFT HOUSING
ドライブシャフトハウジング

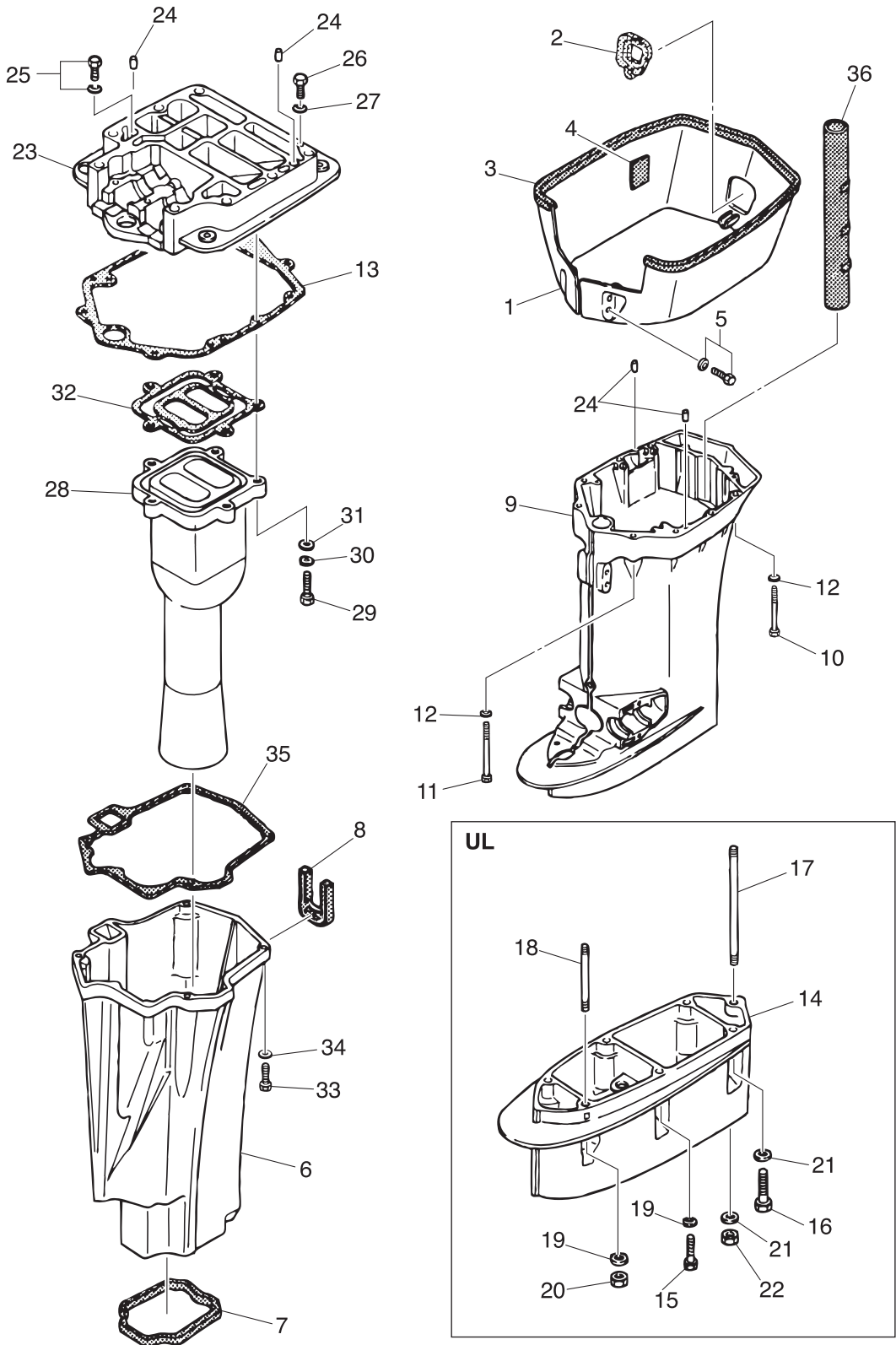
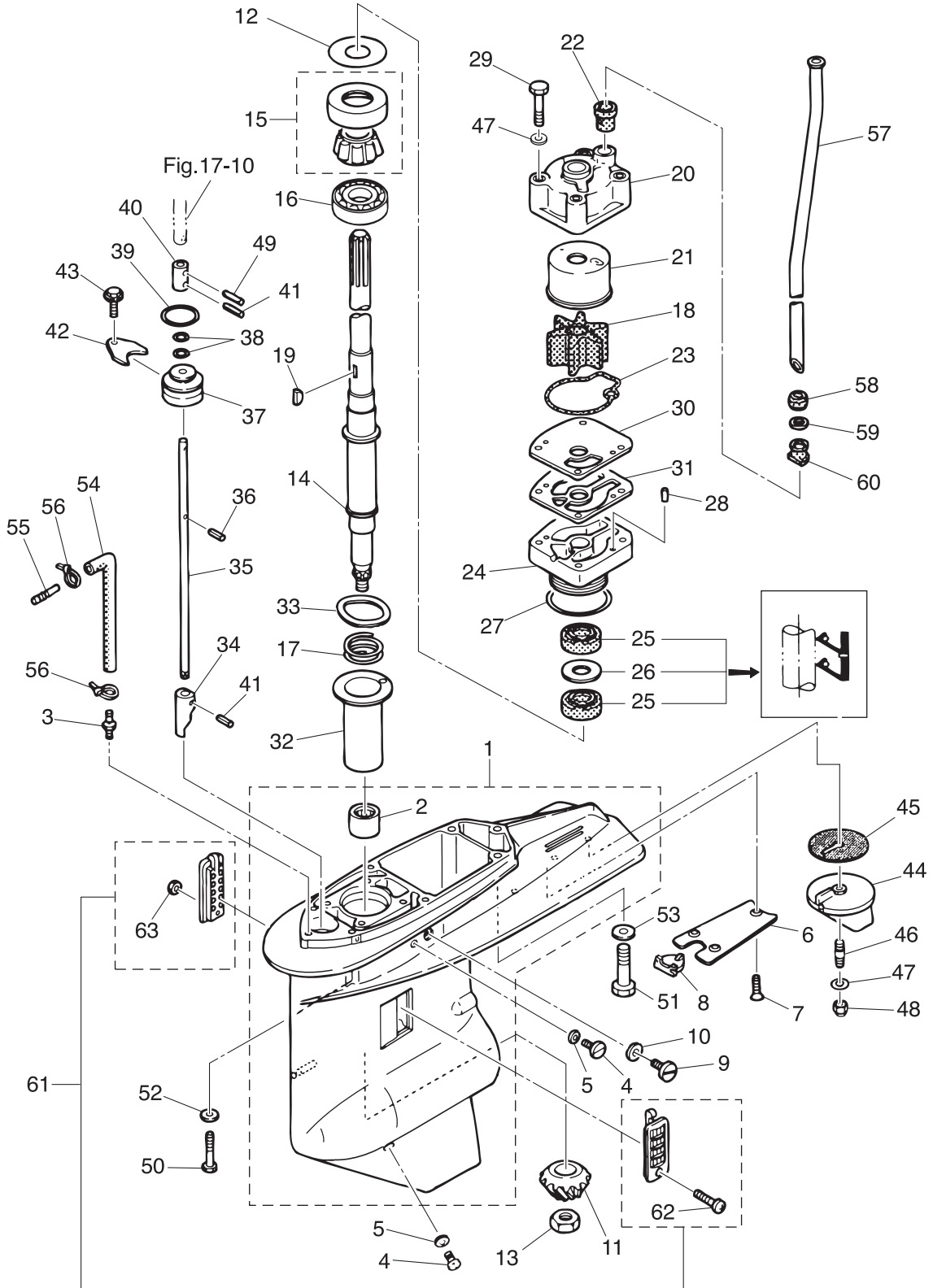


Fig. 12

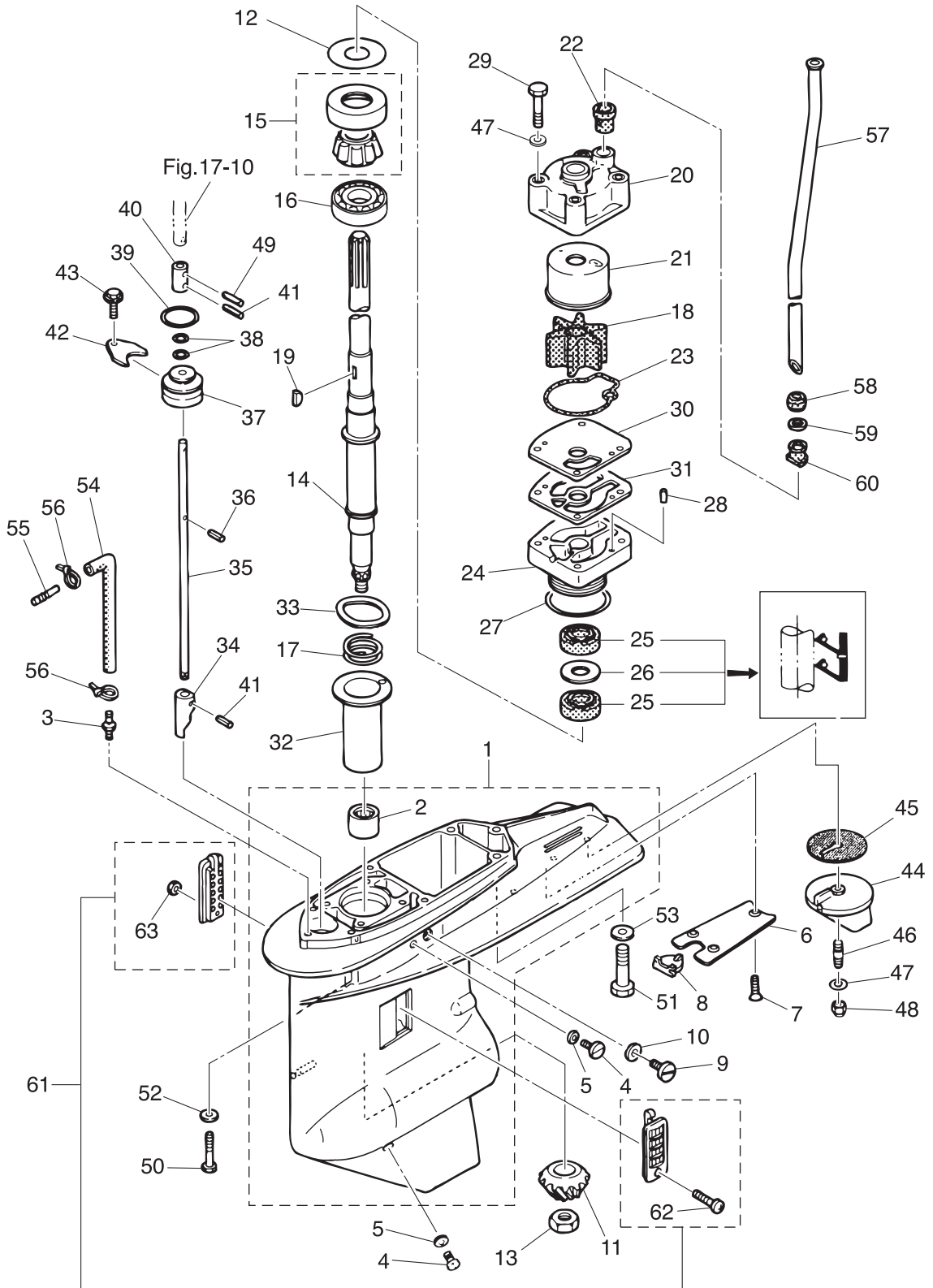
GEAR CASE (DRIVE SHAFT)
ギヤケース (ドライブシャフト)



Ref.No. 見出番号	Part No. 部品番号	Description 部品名	Q'ty/個数			Remarks 備考
			M115A2	M120A2	M140A2	
12-1	3C7Q60000-6	GEAR CASE ASSY ギヤケースアッシー	1	1	1	
12-2	3C7-60211-1	* ROLLER BEARING 28.6-38.1-3 * ローラーベアリング 28.6-38.1-3	1	1	1	
12-3	3C7-60017-0	NIPPLE 6-1/8 ニップル 6-1/8	1	1	1	Speedometer
12-4	332-60005-2	PLUG 8-8 プラグ 8-8	2	2	2	
12-5	332-60006-0	GASKET 8.1-15-1 ガスケット 8.1-15-1	2	2	2	
12-6	3B7-60012-1	GEAR CASE PLATE ギヤケースプレート	1	1	1	
12-7	9216E3-0614	SCREW スクリュー	3	3	3	
12-8	3B7-60013-0	GEAR CASE PLATE PLUG ギヤケースプレートプラグ	1	1	1	
12-9	3B7-60015-1	PLUG プラグ ウォータ	1	1	1	
12-10	3B7-60016-1	GASKET 10.1-15-1 ガスケット 10.1-15-1	1	1	1	
12-11	3C7-64020-0	BEVEL GEAR B ベベルギヤ B	1	1	1	
12-12	1 353-64015-0	SHIM 52-60.5-0.15 シム 52-60.5-0.15	A	A	A	
12-12	2 353-64016-0	SHIM 52-60.5-0.1 シム 52-60.5-0.1	A	A	A	
12-12	3 353-64014-0	SHIM 52-60.5-0.3 シム 52-60.5-0.3	A	A	A	
12-13	3B7-64027-0	NUT ナット ベベルギヤ B	1	1	1	
12-14	1 3C7-64302-3	DRIVE SHAFT (L) ドライブシャフト (L)	1	1	1	for Transom "L"
12-14	2 3C7-64303-3	DRIVE SHAFT (UL) ドライブシャフト (UL)	1	1	1	for Transom "UL"
12-15	3C7-60213-0	TAPERED ROLLER BEARING 0506 テーパローラーベアリング 0506	1	1	1	
12-16	3C7-60214-0	BALL BEARING 16007 ボールベアリング 16007	1	1	1	
12-17	3C7-64327-1	DRIVE SHAFT SPRING ドライブシャフトスプリング	1	1	1	
12-18	3C7-65021-1	WATER PUMP IMPELLER ウォータポンプインペラ	1	1	1	
12-19	3B7-65022-1	KEY キー ポンプインペラ	1	1	1	Pump Impeller
12-20	3C7-65016-0	PUMP CASE SUB-ASSY (UPPER) ポンプケースサブアッシー (アッパ)	1	1	1	
12-21	3C7-65011-0	PUMP CASE LINER ポンプケースライナ	1	1	1	
12-22	3C7-65014-0	WATER PIPE SEAL (LOWER) ウォータパイプシール (ロワ)	1	1	1	
12-23	3C7-65018-0	PUMP CASE GASKET ポンプケースガスケット	1	1	1	
12-24	3C7-65017-2	PUMP CASE (LOWER) ポンプケース (ロワ)	1	1	1	
12-25	3C7-60223-1	OIL SEAL 22-42-7 オイルシール 22-42-7	2	2	2	
12-26	346-64084-0	SHIM 35-41.9-0.5 シム 35-41.9-0.5	1	1	1	

Fig. 12

GEAR CASE (DRIVE SHAFT)
ギヤケース (ドライブシャフト)

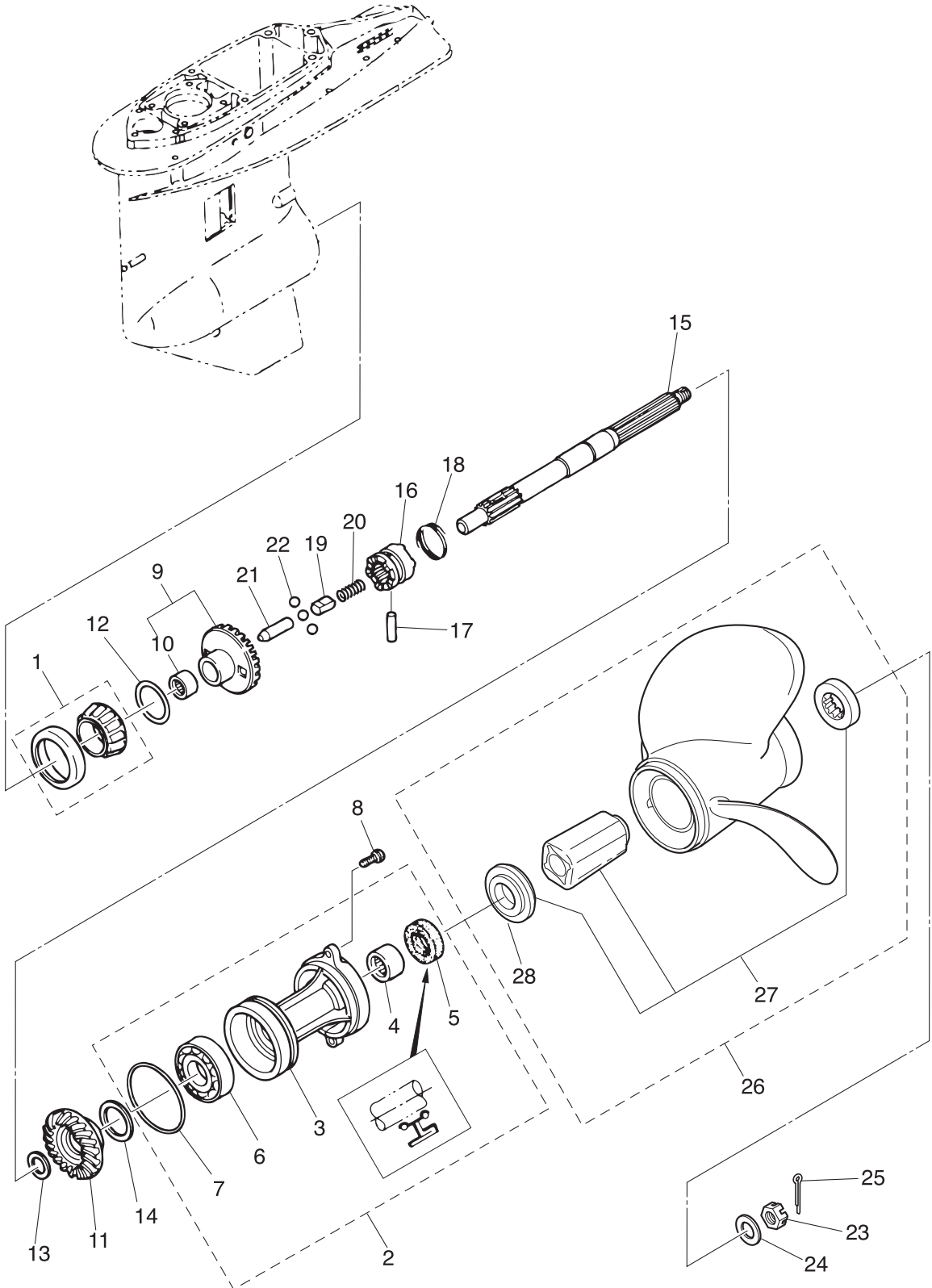


Ref.No. 見出番号	Part No. 部品番号	Description 部品名	Q'ty/個数			Remarks 備考
			M115A2	M120A2	M140A2	
12-27	3B7-65015-0	O-RING 3.1-54.4 Oリング 3.1-54.4	1	1	1	
12-28	334-65012-0	DOWEL PIN 4-10 タウエルピン 4-10	2	2	2	
12-29	9161E3-0885	BOLT ボルト	4	4	4	
12-30	3C7-65025-0	WATER PUMP GUIDE PLATE ウォーターポンプガイドプレート	1	1	1	
12-31	3C7-65029-0	GUIDE PLATE GASKET ガイドプレートガスケット	1	1	1	
12-32	3C7-64328-0	DRIVE SHAFT SPRING GUIDE ドライブシャフトスプリングガイド	1	1	1	
12-33	3C7-60210-0	WAVE WASHER d=47.2 ウェーブワッシャ d=47.2	1	1	1	
12-34	3B7-66011-1	CLUTCH CAM クラッチカム	1	1	1	
12-35	1 3B7-66013-1	CAM ROD (L) カムロッド (L)	1	1	1	for Transom "L"
12-35	2 3B7-66014-1	CAM ROD (UL) カムロッド (UL)	1	1	1	for Transom "UL"
12-36	951403-3510	SPRING PIN 3.5-10 スプリングピン 3.5-10	1	1	1	
12-37	3B7-66031-1	CAM ROD BUSHING カムロッドブッシング	1	1	1	
12-38	345-66021-0	O-RING 1.9-6.8 Oリング 1.9-6.8	2	2	2	
12-39	3B7-66023-0	O-RING 3.5-27.7 Oリング 3.5-27.7	1	1	1	
12-40	353-66241-1	SHIFT ROD JOINT シフトロッドジョイント	1	1	1	
12-41	951403-3516	SPRING PIN 3.5-16 スプリングピン 3.5-16	2	2	2	Clutch Cam Shift Rod Joint
12-42	353-66024-0	STOPPER ストッパ ^o ドライブシャフトハウジング	1	1	1	
12-43	910103-6612	BOLT ボルト	1	1	1	
12-44	3B7-60217-1	TRIM TAB トリムタブ	1	1	1	
12-45	3B7-60219-0	TRIM TAB GASKET トリムタブガスケット	1	1	1	
12-46	915303-0825	STUD スタッド	1	1	1	
12-47	940103-0800	WASHER ワッシャ	5	5	5	Trim Tab Pump Case
12-48	930403-0800	NYLON NUT 8-P1.25 ナイロンナット 8-P1.25	1	1	1	
12-49	951403-3516	SPRING PIN 3.5-16 スプリングピン 3.5-16	1	1	1	
12-50	3T1-60001-1	BOLT 8-35 ボルト 8-35	4	4	4	
12-51	3B7-60001-5	BOLT 10-40 ボルト 10-40	3	3	3	
12-52	9401E3-0800	WASHER ワッシャ	4	4	4	
12-53	9402E3-1000	WASHER ワッシャ	3	3	3	
12-54	1 98AL-40-800	HOSE ホース	1	1	1	for Transom "L" 98AL-401000

Ref.No. 見出番号	Part No. 部品番号	Description 部品名	Q'ty/個数			Remarks 備考	
			M115A2	M120A2	M140A2		
12-54	2	98AL-40-920	HOSE ホース	1	1	1	for Transom "UL" 98AL-401000
12-55		3C7-60018-0	NIPPLE 6-6 ニップル 6-6	1	1	1	
12-56		353-84398-0	BAND 100 バンド リードワイヤ 100	2	2	2	
12-57	1	3C7-65110-0	WATER PIPE (L) ウォーターパイプ (L)	1	1	1	for Transom "L"
12-57	2	3C7-65120-0	WATER PIPE (UL) ウォーターパイプ (UL)	1	1	1	for Transom "UL"
12-58		3C7-65206-0	WATER PIPE SEAL (UPPER) ウォーターパイプシール (アッパー)	1	1	1	
12-59		345-65205-0	COLLAR 18-20-4.5 カラー 18-20-4.5	1	1	1	
12-60		3C7-65204-0	WATER PIPE AUXILIARY MOUNT ウォーターパイプオウキシリアリマウント	1	1	1	Water Pipe Locking Rubber
12-61		3C7-60205-1	WATER STRAINER SET ウォーターストレナーセット	1	1	1	
12-62		921503-0445	* SCREW * スクリュー	1	1	1	
12-63		930403-0400	* NYLON NUT 4-P0.7 * ナイロンナット 4-P0.7	1	1	1	

Fig. 13

GEAR CASE (PROPELLER SHAFT)
ギヤケース (プロペラシャフト)



Ref.No. 見出番号	Part No. 部品番号	Description 部品名	Q'ty/個数			Remarks 備考
			M115A2	M120A2	M140A2	
13-1	3C7-60215-0	TAPERED ROLLER BEARING 30209 テーパローラベアリング 30209	1	1	1	
13-2	3B7Q87323-1	PROPELLER SHAFT HOUSING ASSY プロペラシャフトハウジングアッシー	1	1	1	
13-3	3B7Q60101-1	* PROPELLER SHAFT HOUSING * プロペラシャフトハウジング	1	1	1	
13-4	3B7-60211-0	* ROLLER BEARING 30-40-30 * ローラベアリング 30-40-30	1	1	1	
13-5	3B7-60111-0	* OIL SEAL 30-50-12 * オイルシール 30-50-12	1	1	1	
13-6	9601-0-6208	* BALL BEARING 6208 * ボールベアリング 6208	1	1	1	
13-7	3B7-60103-0	* O-RING 3.1-94.4 * Oリング 3.1-94.4	1	1	1	
13-8	3C7-60108-2	PRE-COATED BOLT 8-30 プレコートボルト 8-30	2	2	2	
13-9	3C7-64010-0	BEVEL GEAR ASSY (A) ベベルギヤアッシー (A)	1	1	1	
13-10	3B7-64011-0	* ROLLER BEARING 25-32-26 * ローラベアリング 25-32-26	1	1	1	
13-11	3T1-64093-0	BEVEL GEAR C ベベルギヤ C	1	1	1	Line=3
13-12	1 3B7-64015-0	SHIM 47-57-0.15 シム 47-57-0.15	A	A	A	
13-12	2 3B7-64016-0	SHIM 47-57-0.1 シム 47-57-0.1	A	A	A	
13-13	1 3B7-64032-0	WASHER t=3.2 ワッシャ t=3.2	A	A	A	
13-13	2 3B7-64034-0	WASHER t=3.0 ワッシャ t=3.0	A	A	A	
13-13	3 3B7-64035-0	WASHER t=2.8 ワッシャ t=2.8	A	A	A	
13-14	1 3B7-64036-0	SHIM 42-50-0.15 シム 42-50-0.15	A	A	A	
13-14	2 3B7-64037-0	SHIM 42-50-0.1 シム 42-50-0.1	A	A	A	
13-15	3B7-64211-0	PROPELLER SHAFT プロペラシャフト	1	1	1	
13-16	3T1-64215-2	CLUTCH クラッチ	1	1	1	
13-17	3B7-64218-0	PIN ピン クラッチ	1	1	1	
13-18	3B7-64219-1	SNAP スナップ クラッチピン	1	1	1	
13-19	3T1-64222-0	SPRING RETAINER スプリングリテーナ クラッチ L=30.5	1	1	1	
13-20	346-64221-0	SPRING スプリング クラッチ	1	1	1	
13-21	3T1-64223-0	PUSH ROD プッシュロッド クラッチ	1	1	1	
13-22	3T1-64224-0	BALL スチールボール	3	3	3	
13-23	353-64121-0	PROPELLER NUT プロペラナット	1	1	1	
13-24	345-64124-0	WASHER 17-32-3 ワッシャ 17-32-3	1	1	1	
13-25	951503-0325	SPLIT PIN 3-25 スプリットピン 3-25	1	1	1	

Fig. 13

GEAR CASE (PROPELLER SHAFT)
ギヤケース (プロペラシャフト)

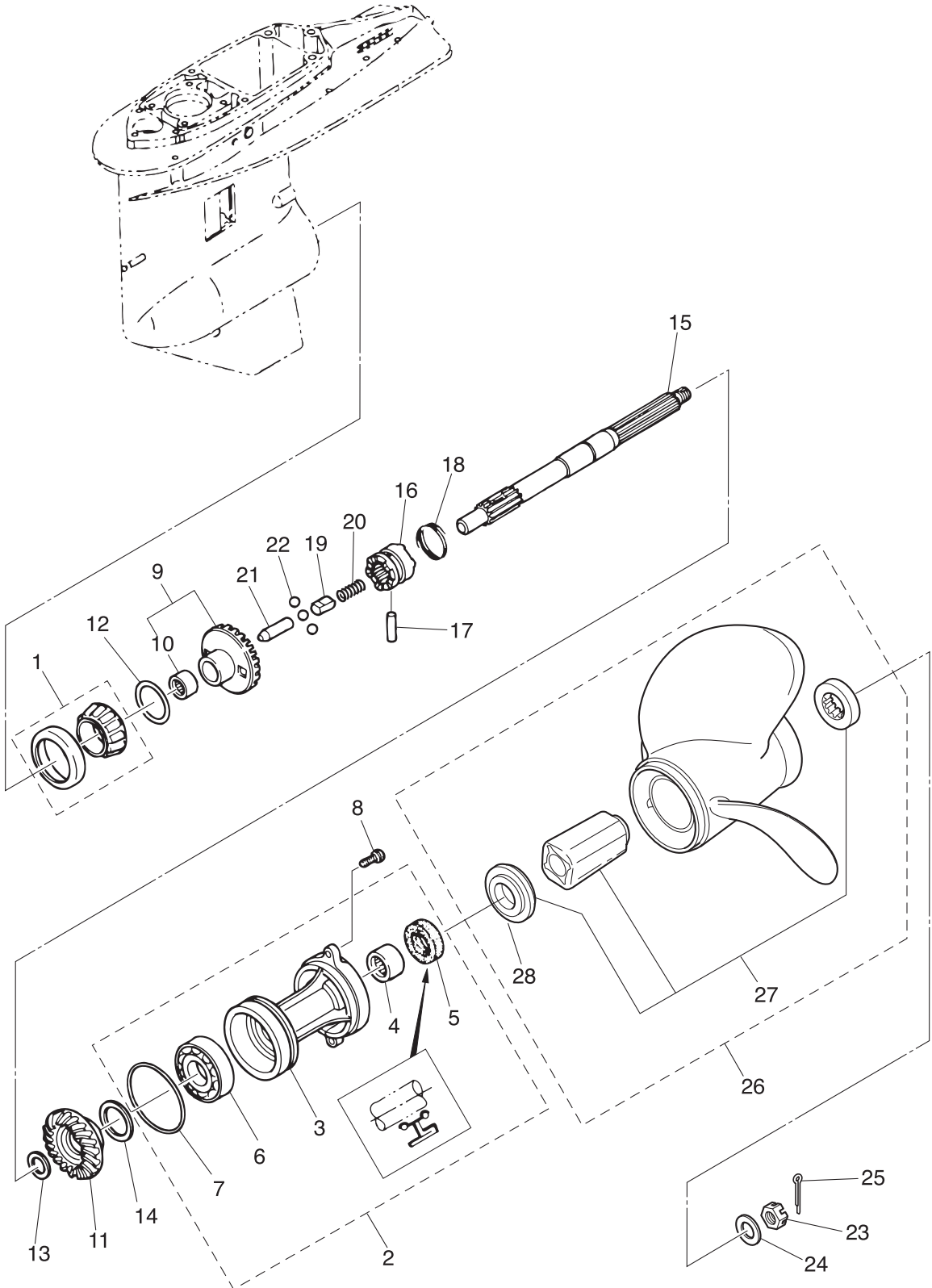
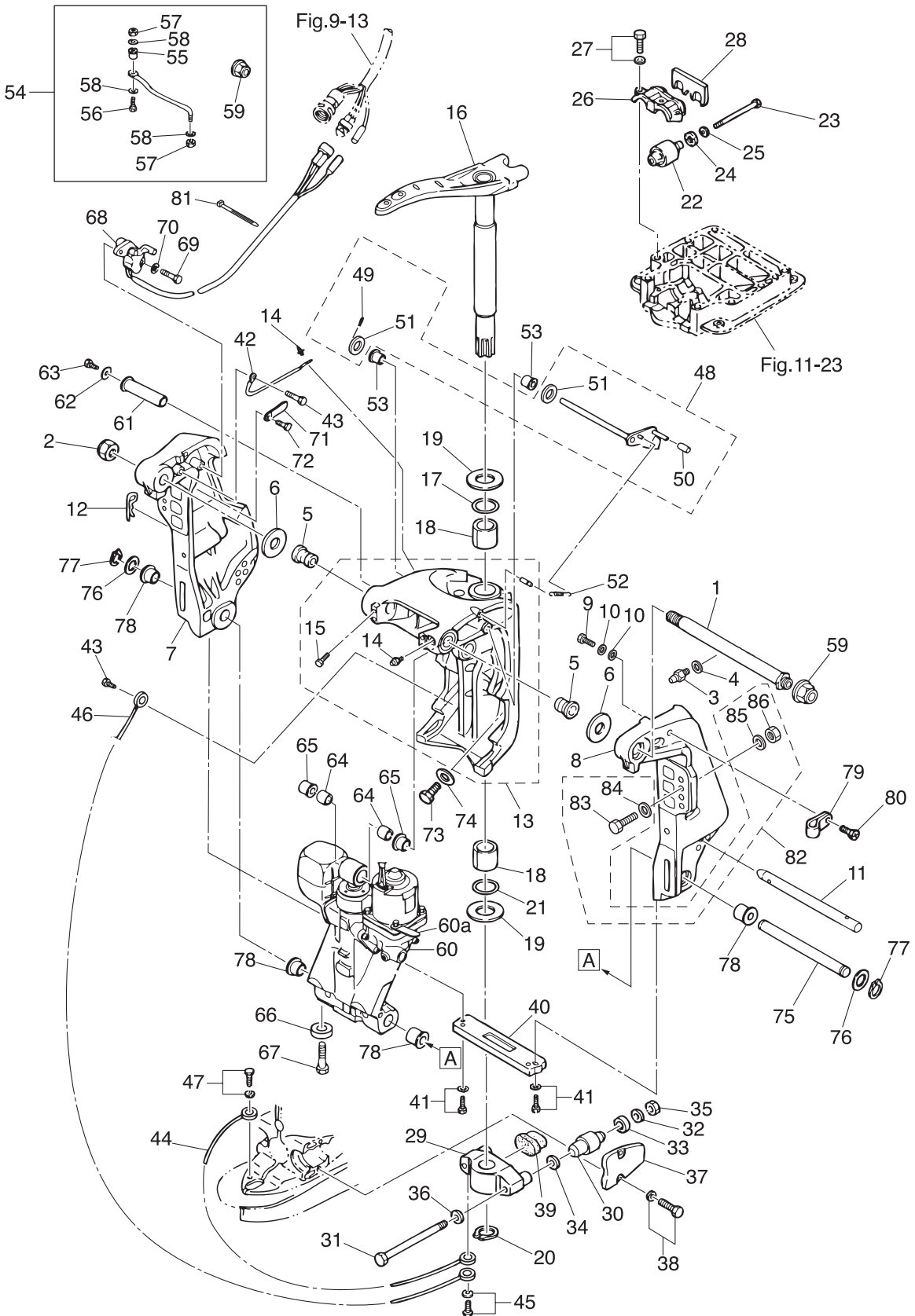


Fig. 14

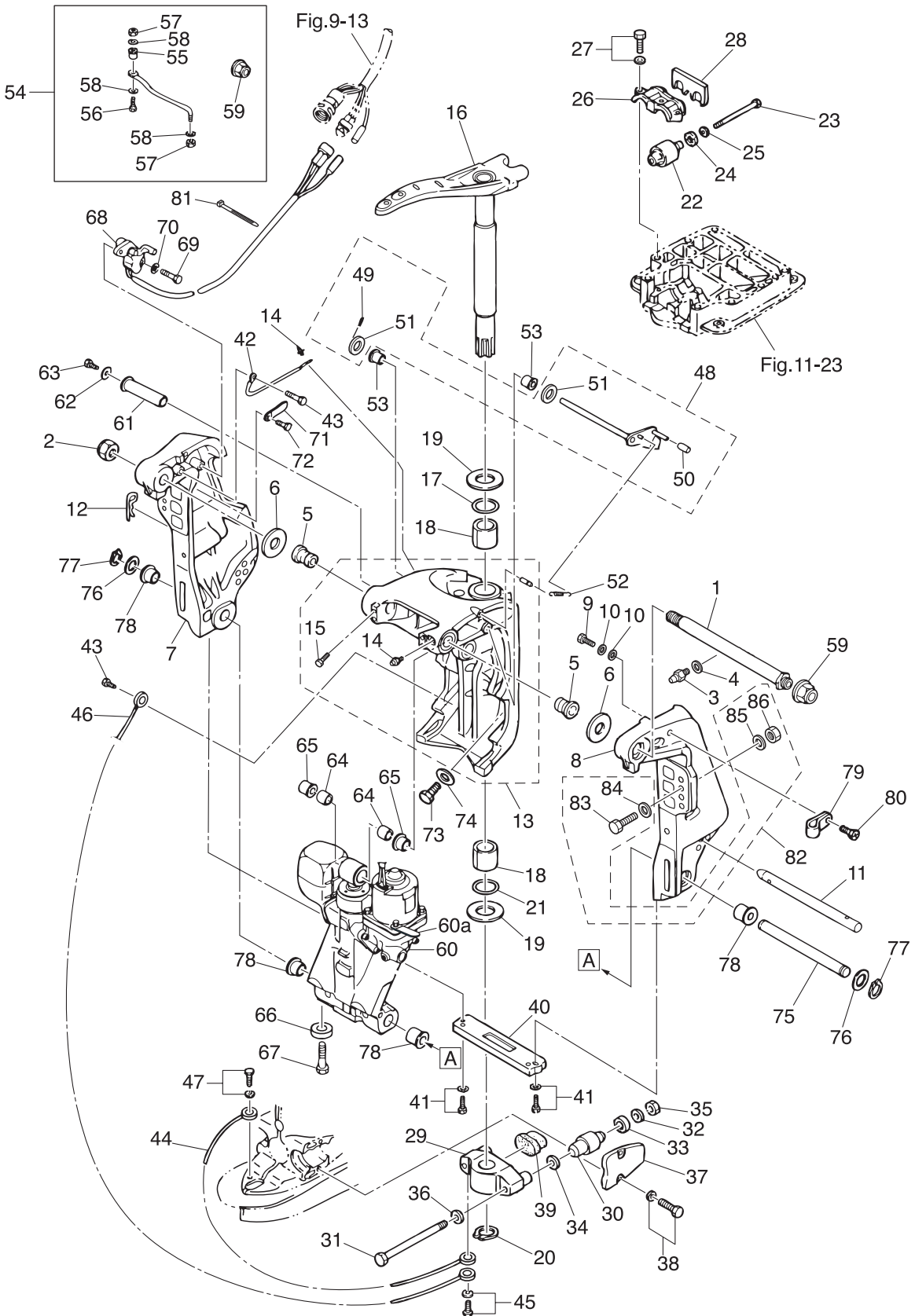
BRACKET
ブラケット



Ref.No. 見出番号	Part No. 部品番号	Description 部品名	Q'ty/個数			Remarks 備考
			M115A2	M120A2	M140A2	
14-1	3E0-62191-1	SWIVEL BRACKET SHAFT ASSY スィベルブラケットシャフトアッセン (ステンコート)	1	1	1	Bracket Bolt
14-2	346-62124-1	NYLON NUT 7/8-14 ナイロンナット 7/8-14	1	1	1	
14-3	344-67177-1	GREASE FITTING グリスフィッティング	1	1	1	
14-4	940103-0600	WASHER ワッシャ	1	1	1	
14-5	3E0-62126-0	BUSHING 25.6-28.6-40 ブッシング 25.6-28.6-40	2	2	2	
14-6	3E0-62116-1	WASHER 25.7-50-1 ワッシャ 25.7-50-1	2	2	2	
14-7	3E0Q62112-0	CLAMP BRACKET (R) クランプブラケット (R)	1	1	1	Starboard Side
14-8	3E0Q62113-1	CLAMP BRACKET (L) クランプブラケット (L)	1	1	1	Port Side
14-9	9102E3-1020	BOLT ボルト	1	1	1	
14-10	9402E3-1000	WASHER ワッシャ	2	2	2	
14-11	3E0-62121-1	THRUST ROD スラストロッド	1	1	1	
14-12	3B7-62129-1	PIN ピン スラストロッド	1	1	1	
14-13	3E0Q62313-3	SWIVEL BRACKET ASSY スィベルブラケットアッセン	1	1	1	
14-14	344-67177-1	* GREASE FITTING * グリスフィッティング	4	4	4	
14-15	9101E3-5612	* BOLT * ボルト	4	4	4	
14-16	3C7Q62010-1	STEERING SHAFT ASSY ステアリングシャフトアッセン	1	1	1	
14-17	3B7-62414-0	SEAL RING シールリング ステアリングシャフト	1	1	1	
14-18	3B7-62417-0	BUSHING 32-40-45 ブッシング 32-40-45	2	2	2	
14-19	3B7-62423-1	THRUST PLATE (UPPER) スラストプレート (アッパ)	2	2	2	
14-20	945103-3200	C-RING d=32 Cリング d=32	1	1	1	
14-21	3B7-62415-0	O-RING 4.5-32 Oリング 4.5-32	1	1	1	
14-22	3C7-61301-0	RUBBER MOUNT (UPPER) ラバーマウント (アッパ)	2	2	2	
14-23	3C7-61307-2	BOLT ボルト	2	2	2	
14-24	3C7-61338-0	DAMPER 21-36-5 ダンパ 21-36-5	2	2	2	
14-25	3C7-61335-0	WASHER 12.2-36-3 ワッシャ 12.2-36-3	2	2	2	
14-26	3C7-61341-1	MOUNT HOLDING PLATE (UPPER) マウントホルディングプレート (アッパ)	1	1	1	
14-27	9101E3-5835	BOLT ボルト	3	3	3	
14-28	3C7-61339-0	DAMPER (UPPER) ダンパ (アッパ)	1	1	1	
14-29	3C7Q61411-2	MOUNT BRACKET マウントブラケット	1	1	1	

Fig. 14

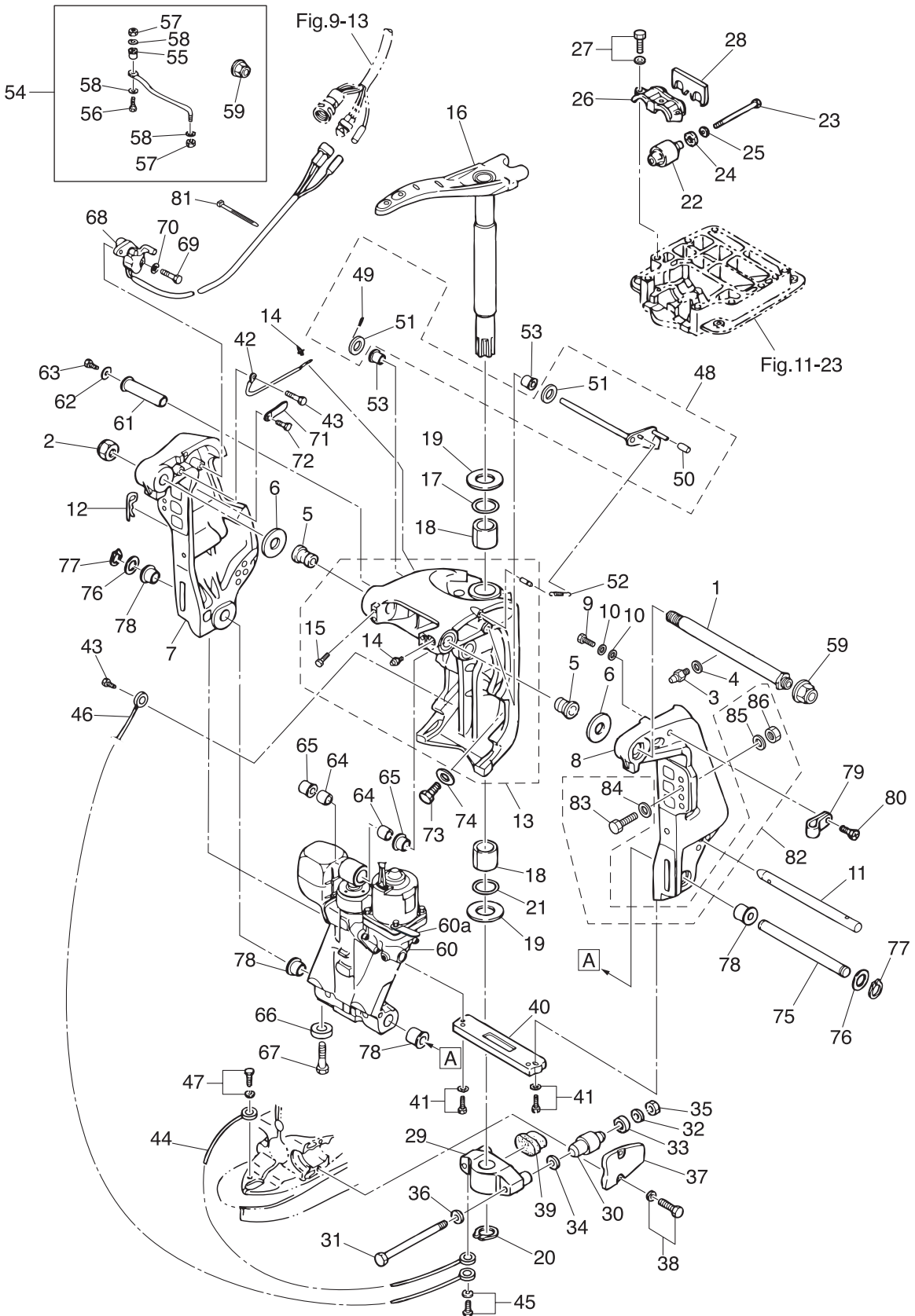
BRACKET
ブラケット



Ref.No. 見出番号	Part No. 部品番号	Description 部品名	Q'ty/個数			Remarks 備考
			M115A2	M120A2	M140A2	
14-30	353-61302-2	RUBBER MOUNT (LOWER) ラバーマウント (ロワ)	2	2	2	
14-31	353-61321-3	BOLT ボルト マウントブラケット	2	2	2	
14-32	353-61334-0	WASHER 13-34-3 ワッシャ 13-34-3	2	2	2	
14-33	3C7-61338-0	DAMPER 21-36-5 ダンパ 21-36-5	2	2	2	
14-34	353-61315-1	WASHER ワッシャ マウントブラケット 12.2-25-2	2	2	2	
14-35	3B7-61324-0	NUT 12-P1.5 ナット 12-P1.5	2	2	2	
14-36	9402E3-1200	WASHER ワッシャ	2	2	2	
14-37	3B7Q61342-0	MOUNT HOLDING PLATE (LOWER) マウントホルディングプレート (ロワ)	2	2	2	
14-38	3N4-61343-0	BOLT 8-25 ボルト 8-25	4	4	4	
14-39	3C7-61336-0	DAMPER (LOWER) ダンパ (ロワ)	1	1	1	
14-40	3C7-60218-2	ANODE アノード スタンプブラケット	1	1	1	
14-41	910103-6630	BOLT ボルト	2	2	2	
14-42	398-62396-1	GROUND L=130 グラウンド (アースワイヤ) L=130	1	1	1	Clamp Bracket -Swivel Bracket
14-43	910103-5612	BOLT ボルト	2	2	2	
14-44	3A3-62396-1	GROUND L=110 グラウンド (アースワイヤ) L=110	1	1	1	Mount Bracket -Drive Shaft Housing
14-45	910103-5612	BOLT ボルト	1	1	1	
14-46	3C8-62396-1	GROUND L=210 グラウンド (アースワイヤ) L=210	1	1	1	Mount Bracket -Swivel Bracket
14-47	910103-5612	BOLT ボルト	1	1	1	
14-48	3Y9-62431-1	TILT STOPPER ASSY チルトストップアッセン	1	1	1	
14-49	951403-3516	* SPRING PIN 3.5-16 * スプリングピン 3.5-16	1	1	1	
14-50	3Y9-62433-0	* TILT STOPPER GRIP * チルトストップグリップ	1	1	1	
14-51	3T1-61315-0	* WASHER 10.5-18-2 * ワッシャ 10.5-18-2	2	2	2	
14-52	3E0-62473-1	TILT STOPPER SPRING チルトストップスプリング	1	1	1	
14-53	353-63207-0	COLLAR 10.2-12-12 カラー 10.2-12-12	2	2	2	
14-54	3E0-84905-0	DRAG LINK ASSY ドラッグリンクアッセン H	1	1	1	
14-55	3E0-84914-0	* SPACER * スパースドドラッグリンク H	1	1	1	
14-56	3E0-84917-0	* BOLT 3/8-50 * ボルト 3/8-50	1	1	1	
14-57	353-84918-0	* NYLON NUT 3/8-24UNF * ナイロンナット 3/8-24UNF	2	2	2	
14-58	353-84916-0	* WASHER 9.6-18-2 * ワッシャ 9.6-18-2	3	3	3	

Fig. 14

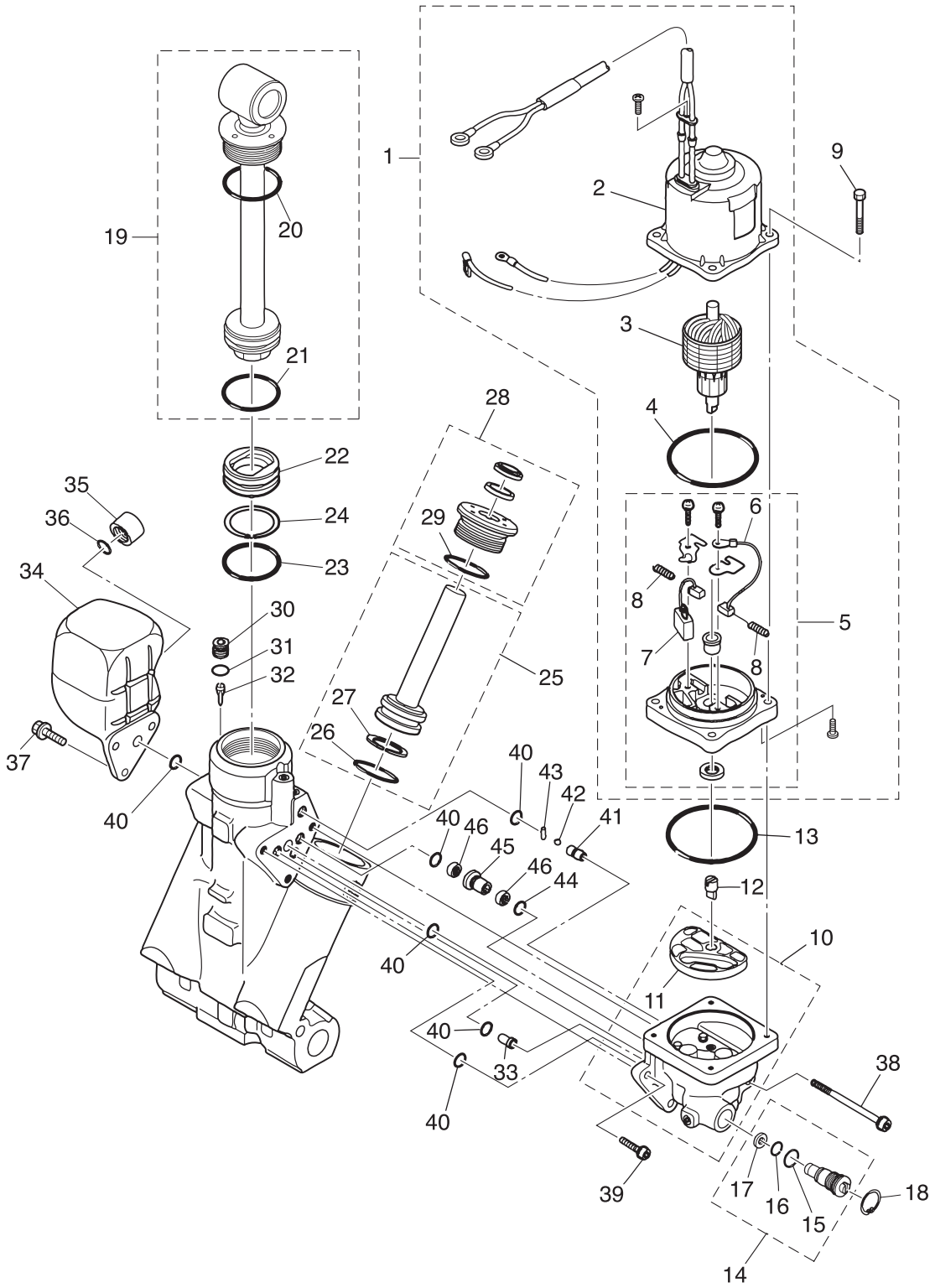
BRACKET
ブラケット



Ref.No. 見出番号	Part No. 部品番号	Description 部品名	Q'ty/個数			Remarks 備考
			M115A2	M120A2	M140A2	
14-59	3F3-84908-0	* SEAL RING * シールリング トラッグリンク	1	1	1	
14-60	3E0-77150-1	PTT ASSY PTTアツシ	1	1	1	see Fig.15
14-60a	3PR-06972-0	CLAMP 6.5-47.5P クランプ 6.5-47.5P	1	1	1	
14-61	3C8-77071-1	CYLINDER PIN (UPPER) シリンダピン (アツパ)	1	1	1	
14-62	345-05122-1	WASHER 6.5-23-1.5 ワッシャ 6.5-23-1.5	1	1	1	
14-63	9101E3-0612	BOLT ボルト	1	1	1	
14-64	3C8-77075-0	BUSHING 18-24-19 ブッシング 18-24-19	2	2	2	
14-65	3E0-77076-0	BUSHING 18-20-20.5 ブッシング 18-20-20.5	2	2	2	
14-66	369-60218-1	ANODE アノード	1	1	1	
14-67	910103-5616	BOLT ボルト	1	1	1	
14-68	3E0-72574-0	TRIM SENSOR L=1500 トリムセンサ L=1500	1	1	1	
14-69	9101E3-0620	BOLT ボルト	2	2	2	
14-70	3R0-66308-0	WASHER 6-16-1.5 ワッシャ 6-16-1.5	2	2	2	
14-71	3PR-06972-0	CLAMP 6.5-47.5P クランプ 6.5-47.5P	1	1	1	
14-72	910103-0612	BOLT ボルト	1	1	1	
14-73	3B7-77085-1	BOLT 12-20 P1.75 ボルト 12-20 P1.75	2	2	2	
14-74	940103-1200	WASHER ワッシャ	2	2	2	
14-75	3E0-77101-1	CYLINDER PIN (LOWER) シリンダピン (ロウ)	1	1	1	
14-76	346-62412-1	WASHER 22.6-30-2 ワッシャ 22.6-30-2	2	2	2	
14-77	945103-2200	C-RING d=22 Cリング d=22	2	2	2	
14-78	3E0-77103-0	BUSHING 22-25.4-23.5 ブッシング 22-25.4-23.5	4	4	4	
14-79	345-06915-0	CLAMP 6.5-14L クランプ 6.5-14L	1	1	1	
14-80	921503-5612	SCREW スクリュー	1	1	1	
14-81	3T5-84398-0	BAND 104 バンド リードワイヤ 104	2	2	2	
14-82	3C8-72120-0	RIGGING BOLT SET リギングボルトセット	1	1	1	
14-83	3C7-62133-2	* BOLT 12-105 P1.25 * ボルト 12-105 P1.25	4	4	4	
14-84	353-61334-0	* WASHER 13-34-3 * ワッシャ 13-34-3	4	4	4	
14-85	940103-1200	* WASHER * ワッシャ	4	4	4	
14-86	3C7-62139-1	* NUT 12-P1.25 * ナット 12-P1.25	4	4	4	

Fig. 15

POWER TRIM & TILT
パワートリム&チルト



Ref.No. 見出番号	Part No. 部品番号	Description 部 品 名	Q'ty/個数			Remarks 備 考
			M115A2	M120A2	M140A2	
15-1	3E0-77180-2	MOTOR ASSY モータアッソ	1	1	1	
15-2	3E0-77195-0	* YOKE ASSY * ヨークアッソ	1	1	1	
15-3	3E0-77190-0	* ARMATURE ASSY * アーマチュアアッソ	1	1	1	
15-4	353-77182-1	* O-RING * Oリング モータ	1	1	1	
15-5	3E0-77192-0	* MOTOR BRACKET ASSY * モータブラケットアッソ	1	1	1	
15-6	3E0-77183-0	** BRUSH ** ブラソ	1	1	1	
15-7	353-77191-0	** BREAKER ** ブレーカ	1	1	1	
15-8	3E0-77184-0	** BRUSH SPRING ** ブラソスプリソ	2	2	2	
15-9	3E0-77199-1	BOLT ボルト	4	4	4	
15-10	3E0-77430-1	PUMP ポンソ	1	1	1	
15-11	3E0-77434-0	* FILTER * フィルタ B	1	1	1	
15-12	3E0-77163-0	COUPLING カップリング ポソ	1	1	1	
15-13	3B7-77167-0	O-RING 1.8-69.6 Oリング 1.8-69.6	1	1	1	
15-14	3E0-77176-1	MANUAL VALVE マニュアルバルソ	1	1	1	
15-15	3B7-77411-0	* O-RING * Oリング	1	1	1	
15-16	3E0-77407-0	* O-RING * Oリング	1	1	1	
15-17	3E0-77408-0	* BACK-UP RING * バックアップリング	1	1	1	
15-18	9450E3-1800	C-RING d=18 Cリング d=18	1	1	1	
15-19	3E0-77365-1	PISTON ROD ASSY ピストンロッドアッソ	1	1	1	
15-20	3E0-77383-0	* O-RING * Oリング	1	1	1	
15-21	3B7-77375-0	* O-RING * Oリング	1	1	1	
15-22	3B7-77377-1	FREE PISTON フリーピストン	1	1	1	
15-23	3B7-77375-0	O-RING Oリング	1	1	1	
15-24	3B7-77376-0	BACK-UP RING バックアップリング	1	1	1	
15-25	3E0-77388-0	TRIM PISTON ASSY トリムピストンアッソ	2	2	2	
15-26	3B7-77392-0	* O-RING * Oリング	1	1	1	
15-27	3B7-77393-0	* BACK-UP RING * バックアップリング	1	1	1	
15-28	3E0-77395-0	ROD GUIDE SUB-ASSY ロッドガイドサブアッソトリム	2	2	2	
15-29	3E0-77398-0	* O-RING * Oリング	1	1	1	

Fig. 15

POWER TRIM & TILT
パワートリム&チルト

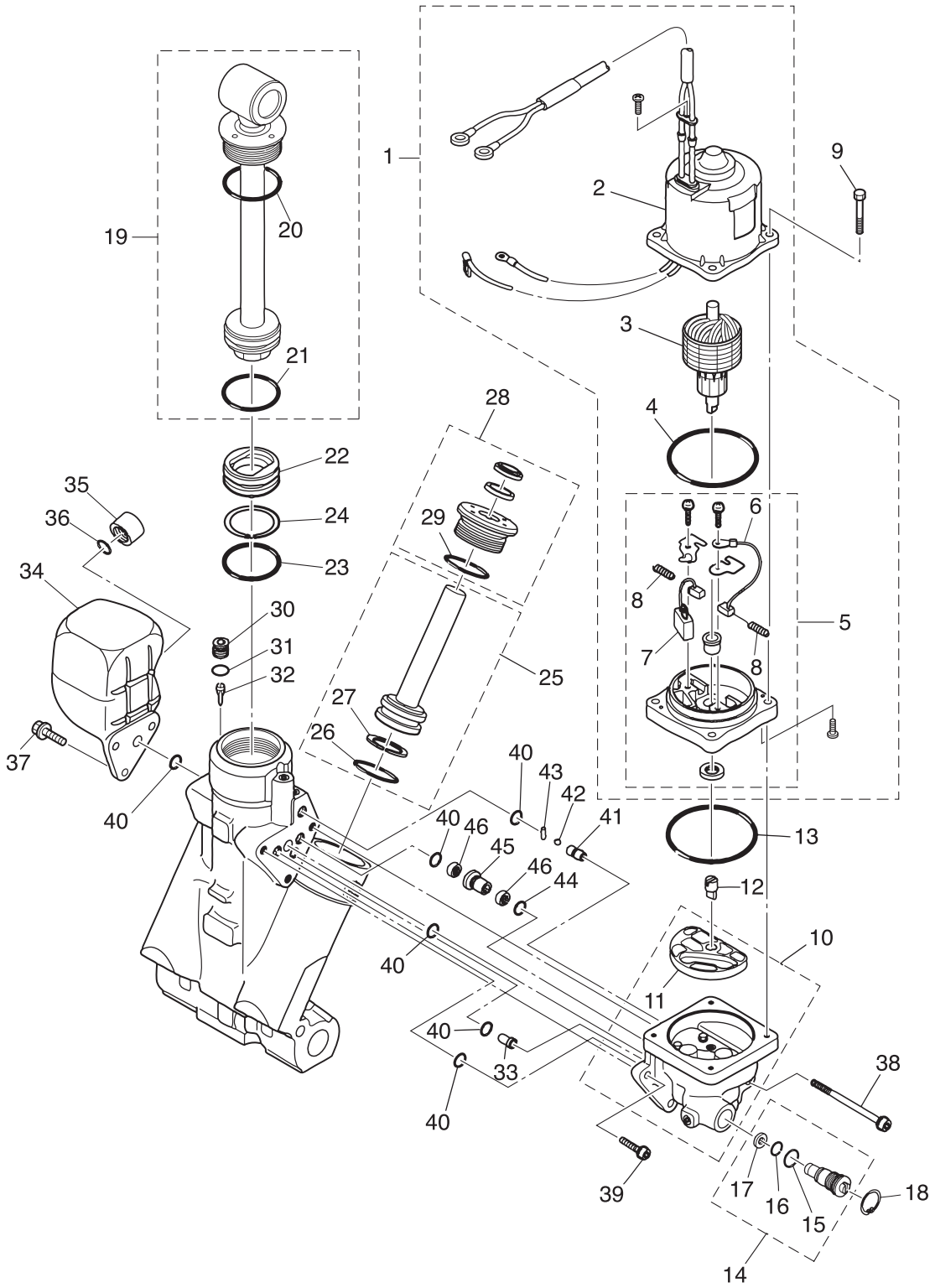
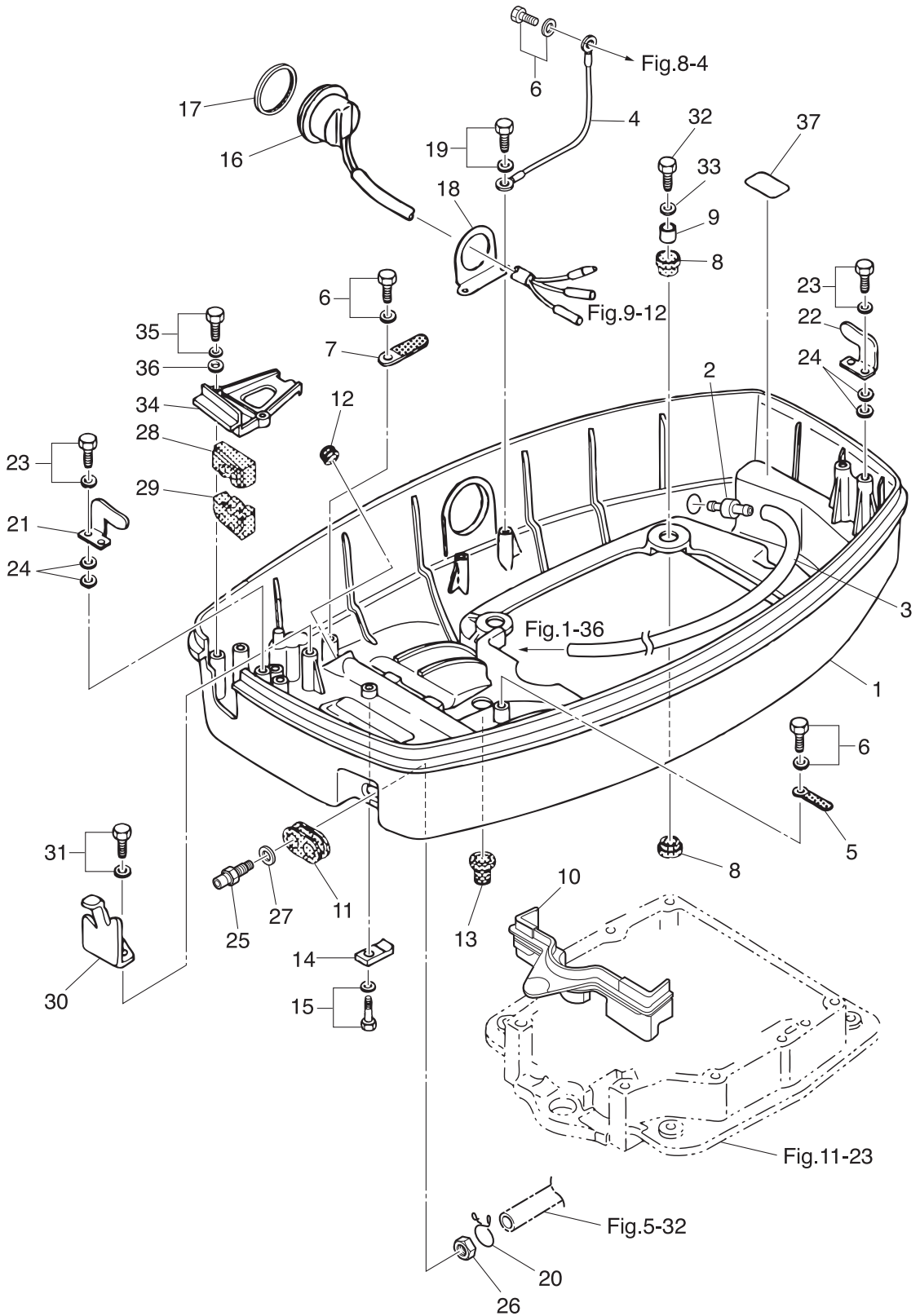


Fig. 16

BOTTOM COWL
ボトムカウル



Ref.No. 見出番号	Part No. 部品番号	Description 部品名	Q'ty/個数			Remarks 備考
			M115A2	M120A2	M140A2	
16-1	3C7Q67100-1	BOTTOM COWL ボトムカウル	1	1	1	
16-2	3BA-01138-0	NIPPLE ニップル ウォータ	1	1	1	
16-3	98AB-50-480	HOSE ホース	1	1	1	98AB-501000
16-4	3C7-76142-1	GROUND CABLE L=170 グラウンドケーブル L=170	1	1	1	Bottom Cowl -Electric Bracket
16-5	3PR-06972-0	CLAMP 6.5-47.5P クランプ 6.5-47.5P	2	2	2	
16-6	910103-6612	BOLT ボルト	3	3	3	Clamp Ground Cable
16-7	353-06972-0	CLAMP 7-80P クランプ 7-80P	1	1	1	
16-8	345-67113-0	MOUNT 12-18-2.5 マウント 12-18-2.5	8	8	8	
16-9	3C7-67114-1	SPACER 8.4-12-17 スペーサ 8.4-12-17	4	4	4	
16-10	3C7-67164-0	GROMMET グロメット A ボトムカウル	1	1	1	
16-11	3C7-67160-0	GROMMET 34-16-9.5 グロメット オイルハイブ	1	1	1	
16-12	3C7-77156-0	GROMMET グロメット PTTコート	1	1	1	
16-13	345-66226-0	GROMMET 17-3 グロメット 17-3	1	1	1	
16-14	3C7-72577-0	CLAMP クランプ PTT	1	1	1	
16-15	910103-5616	BOLT ボルト	1	1	1	
16-16	3E0-72615-0	PTT SWITCH ASSY PTTスイッチアッセン	1	1	1	
16-17	3F3-72616-1	GASKET ガスケット PTTスイッチ	1	1	1	PTT Switch
16-18	3F3-72617-1	PTT SWITCH ASSY BRACKET PTTスイッチアッセンブラケット	1	1	1	
16-19	910103-6614	BOLT ボルト	2	2	2	
16-20	3C7-02215-0	CLIP ϕ 12 クリップ ϕ 12	1	1	1	
16-21	353-67512-0	COVER STAY (FRONT) カバーステー (フロント)	1	1	1	
16-22	353-67513-0	COVER STAY (REAR) カバーステー (リヤ)	1	1	1	
16-23	910103-6618	BOLT ボルト	4	4	4	
16-24	940103-0600	WASHER ワッシャ	8	8	8	
16-25	3C7-70260-0	FUEL CONNECTOR (MALE) フェルコネクタ (エンジン側)	1	1	1	
16-26	3C7-70253-0	NUT 12-P1.25 ナット 12-P1.25	1	1	1	
16-27	152-01612-0	GASKET 12.1-17-0.5 ガスケット 12.1-17-0.5	1	1	1	
16-28	3C7-83732-0	GROMMET グロメット リモコンケーブル	1	1	1	
16-29	3C7-76116-0	GROMMET グロメット コート	1	1	1	

Fig. 16

BOTTOM COWL
ボトムカウル

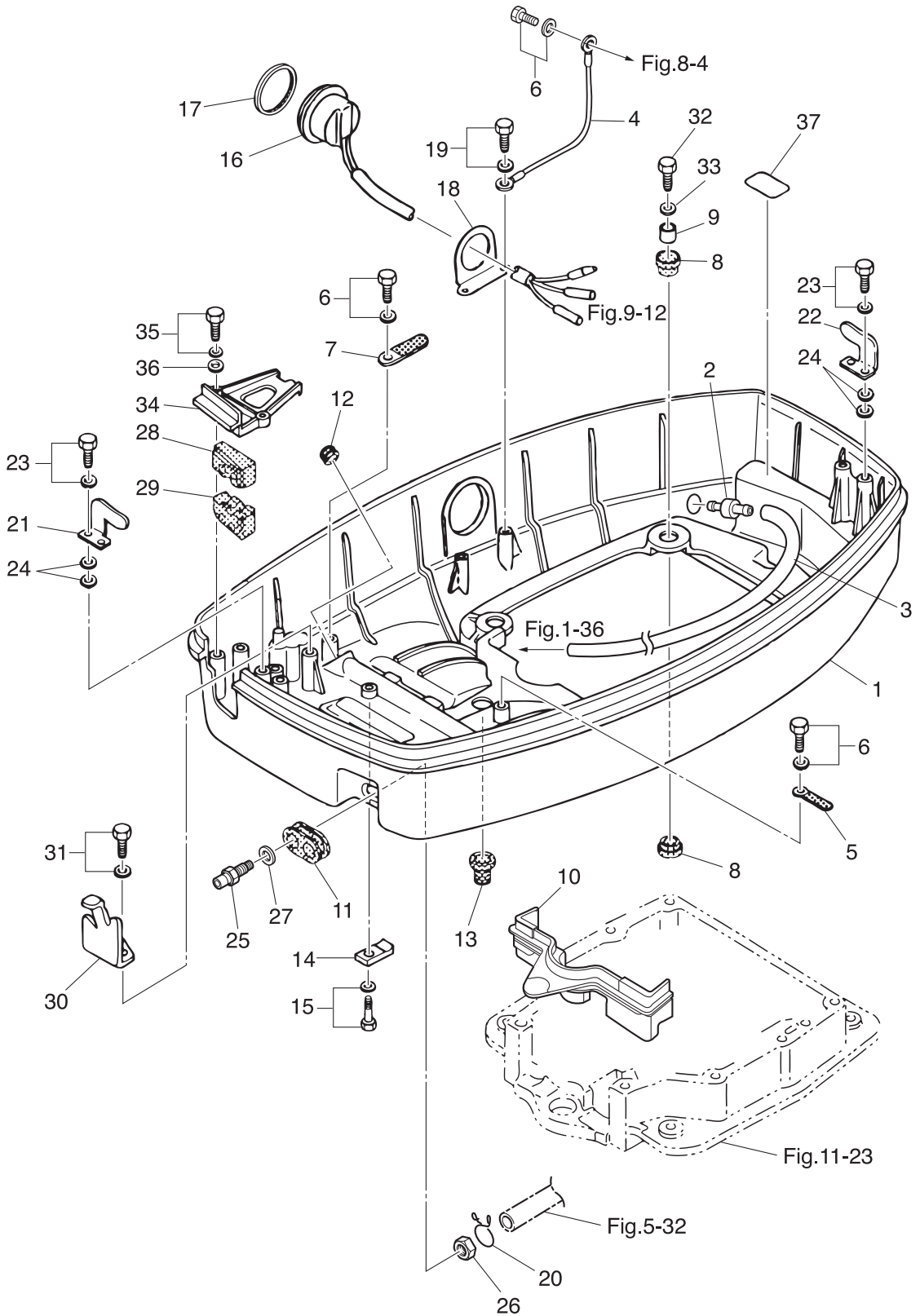
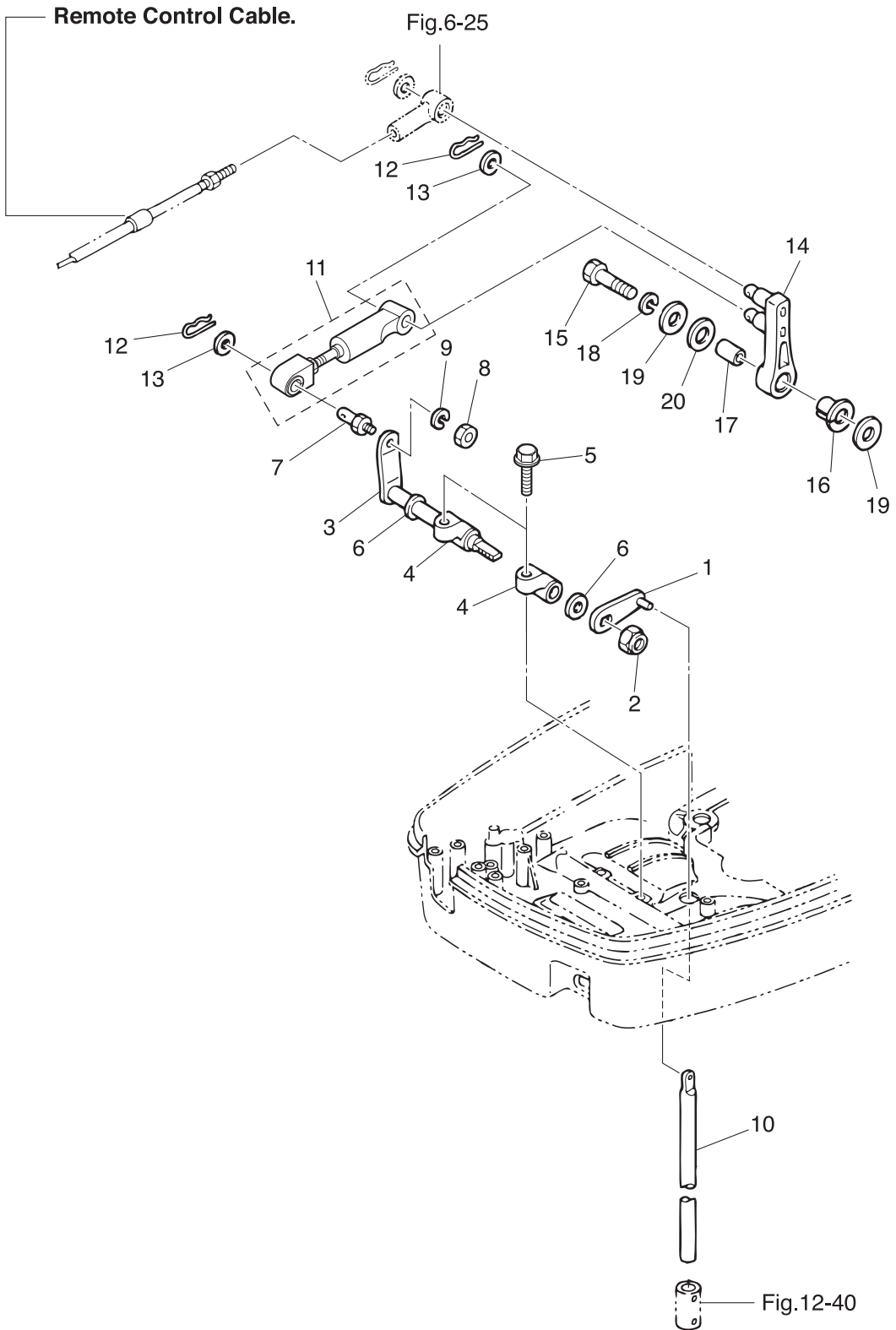


Fig. 17

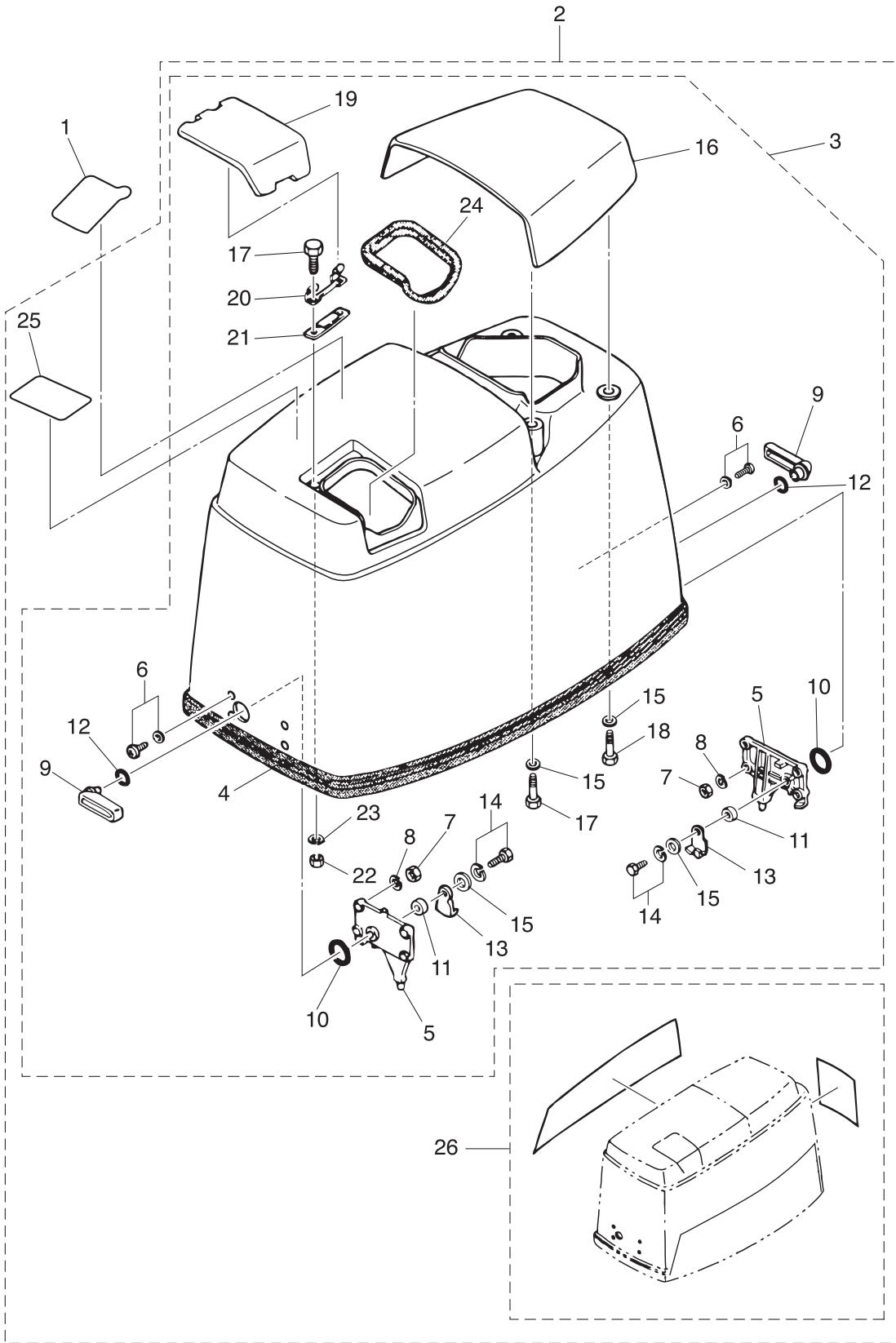
SHIFT
シフト



Ref.No. 見出番号	Part No. 部品番号	Description 部 品 名	Q'ty/個数			Remarks 備 考
			M115A2	M120A2	M140A2	
17-1	3C7-66110-0	SHIFT ROD LEVER シフトロッドレバー	1	1	1	
17-2	930403-1000	NYLON NUT 10-P1.5 ナイロンナット 10-P1.5	1	1	1	
17-3	3C7-66225-0	SHIFT LEVER SHAFT シフトレバーシャフト	1	1	1	
17-4	353-66145-1	HOLDER ホルダーシフトレバーシャフト	2	2	2	
17-5	3T1-60108-0	PRE-COATED BOLT 8-25 プレコートボルト 8-25	2	2	2	
17-6	332-61315-0	WASHER 10.5-18-1.5 ワッシャ 10.5-18-1.5	2	2	2	
17-7	353-83728-1	PIN ピンケープル	1	1	1	
17-8	930103-0600	NUT ナット	1	1	1	
17-9	941303-0600	SPRING WASHER スプリングワッシャ	1	1	1	
17-10	353-66215-1	SHIFT ROD (L) シフトロッド (L)	1	1	1	
17-11	3C7-66148-0	LINK ROD ASSY (SHIFT) リンクロッドアッセン(シフト)	1	1	1	
17-12	951603-0800	SNAP PIN d=8 スナップピン d=8	2	2	2	
17-13	3AA-83719-0	WASHER 8.5-18-1.6 ワッシャ 8.5-18-1.6	2	2	2	
17-14	3B7-66122-2	SHIFT ARM シフトアーム	1	1	1	
17-15	910103-0835	BOLT ボルト	1	1	1	
17-16	3B7-63713-0	BUSHING 12-14-15.5 ブッシング 12-14-15.5	1	1	1	
17-17	3B7-63732-1	COLLAR 8.4-12-17 カラー 8.4-12-17	1	1	1	
17-18	941303-0800	SPRING WASHER スプリングワッシャ	1	1	1	
17-19	3B7-63730-0	WASHER 8.5-24-1.5 ワッシャ 8.5-24-1.5	2	2	2	
17-20	3B7-63731-0	WASHER 12.5-24-1 ワッシャ 12.5-24-1	1	1	1	

Fig. 18

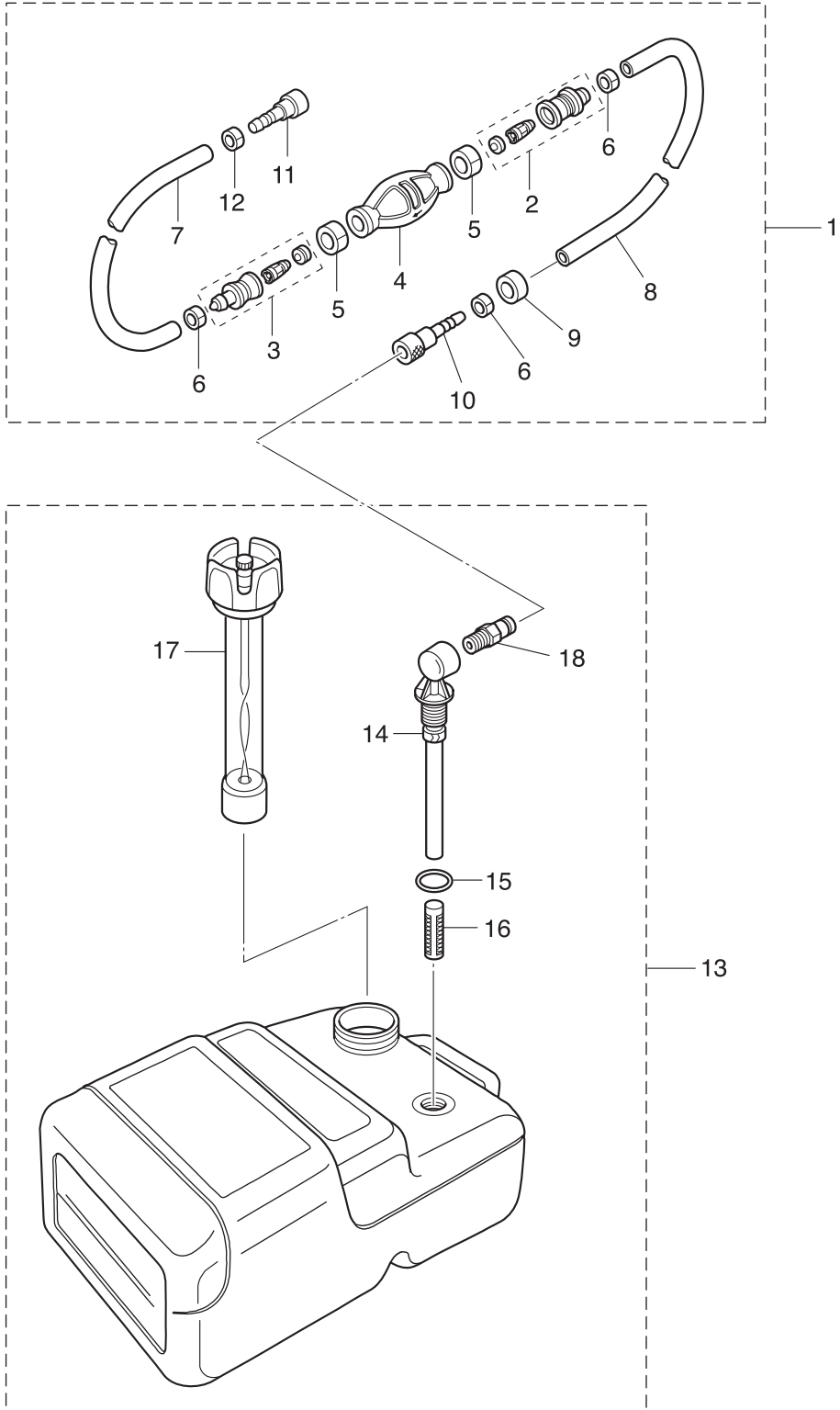
TOP COWL
トップカウル



Ref.No. 見出番号	Part No. 部品番号	Description 部 品 名	Q'ty/個数			Remarks 備 考	
			M115A2	M120A2	M140A2		
18-1	3T1-72043-0	OIL CAUTION DECAL オイルコーションデカール	1	1	1		
18-2	3C7Q67645-2	TOP COWL ASSY (SERVICE) トップカウルアッシー	1	1	1		
18-3	3J6Q67640-0	* TOP COWL SUB-ASSY * トップカウルサブアッシー	1	1	1		
18-4	3C7-67501-0	** TOP COWL SEAL L=1920 ** トップカウルシール L=1920	1	1	1		
18-5	353-67517-1	** LOCATING BRACKET ** ロケーティングブラケット	2	2	2		
18-6	921703-5520	** SCREW ** スクリュー	8	8	8		
18-7	9301F1-0500	** NUT ** ナット	8	8	8		
18-8	941303-0500	** SPRING WASHER ** スプリングワッシャー	8	8	8		
18-9	353Q67141-0	** HOOK LEVER ** フックレバー	2	2	2		
18-10	353-67147-1	** SEAL RING ** シールリング	2	2	2		
18-11	353-67105-0	** HOOK LEVER BUSHING 12-14-12 ** フックレバーブッシング 12-14-12	2	2	2		
18-12	338-62435-0	** O-RING 1.5-9.5 ** Oリング 1.5-9.5	2	2	2		
18-13	353-67142-1	** COVER HOOK ** カバーフック	2	2	2		
18-14	910103-6616	** BOLT ** ボルト	2	2	2		
18-15	3C8-66308-0	** WASHER 6-16-1.5 ** ワッシャー 6-16-1.5	6	6	6	Cover Hook Tilt Handle	
18-16	3C7Q67521-0	** TILT HANDLE ** チルトハンドル	1	1	1		
18-17	910103-0616	** BOLT ** ボルト	4	4	4	Tilt Handle Filler Lid	
18-18	910103-0630	** BOLT ** ボルト	2	2	2		
18-19	3B7Q67210-0	** FILLER LID ** フィラリッド	1	1	1		
18-20	3B7-67211-0	** FILLER LID HINGE ** フィラリッドヒンジ	1	1	1		
18-21	3B7-67212-0	** SPRING ** スプリング フィラリッド	1	1	1		
18-22	930103-0600	** NUT ** ナット	2	2	2		
18-23	941303-0600	** SPRING WASHER ** スプリングワッシャー	2	2	2		
18-24	3B7-67213-0	** SEAL ** シール ラバー フィラリッド	1	1	1		
18-25	3C7-72180-3	* CAUTION DECAL (A) * コーションデカール (A)	1	1	1		
18-26	1	3J6-87802-2	* DECAL SET (M115A2) * デカールセット (M115A2)	1		115ps	
18-26	2	3E0-87802-2	* DECAL SET (M120A2) * デカールセット (M120A2)		1	120ps	
18-26	3	3C7-87802-2	* DECAL SET (M140A2) * デカールセット (M140A2)			1	140ps

Fig. 19

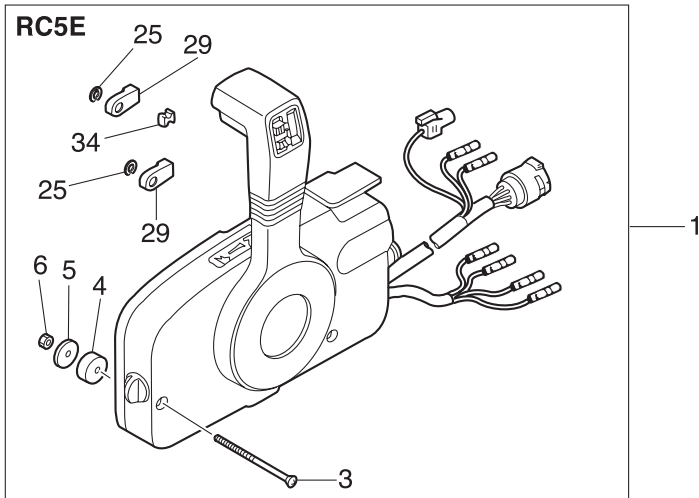
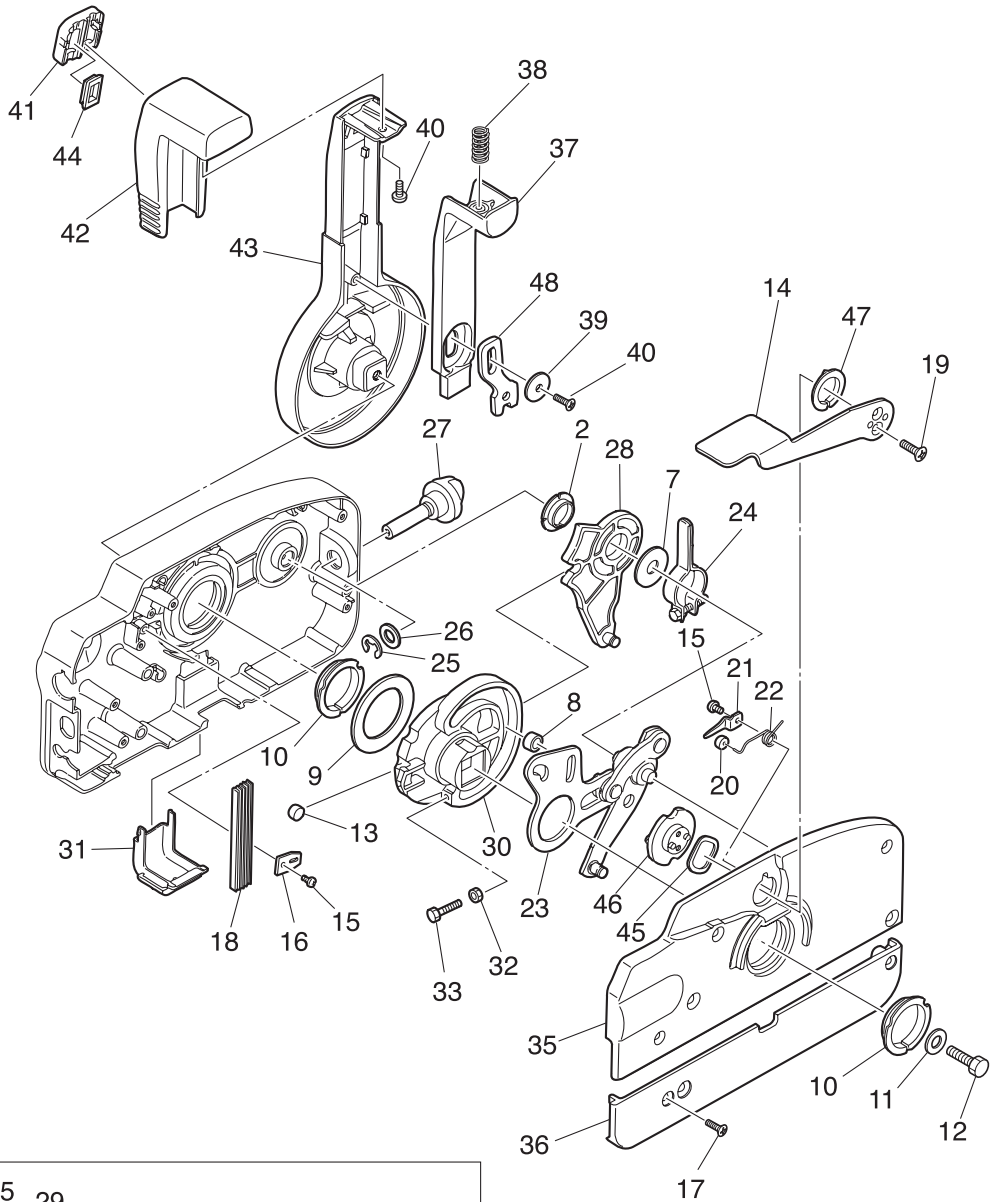
FUEL TANK
フュエルタンク



Ref.No. 見出番号	Part No. 部品番号	Description 部品名	Q'ty/個数			Remarks 備考
			M115A2	M120A2	M140A2	
19-1	3E0-70200-1	PRIMER BULB ASSY プライマバルブアッソ	1	1	1	
19-2	3C7-70220-1	* JOINT ASSY (INLET) * ジョイントアッソ (インレット)	1	1	1	
19-3	3C7-70224-1	* JOINT ASSY (OUTLET) * ジョイントアッソ (アウトレット)	1	1	1	
19-4	3C7-70211-1	* PRIMER BULB * プライマバルブ	1	1	1	
19-5	3C7-70217-0	* CLAMP * クランプ	2	2	2	
19-6	332-70201-0	* CLAMP * クランプ	3	3	3	
19-7	98AB-70-700	* HOSE * ホース	1	1	1	98AB-701000
19-8	98AB-701600	* HOSE * ホース	1	1	1	98AB-701000 x2
19-9	3B7-70280-1	* FUEL CONNECTOR MARK * フェエルコネクタマーク	1	1	1	
19-10	3GF-70281-0	* FUEL CONNECTOR * フェエルコネクタ (タンクフイメール)	1	1	1	
19-11	3C7-70250-0	* FUEL CONNECTOR * フェエルコネクタ	1	1	1	
19-12	3C7-70201-0	* CLAMP * クランプ	1	1	1	
19-13	3C7-70177-1	FUEL TANK ASSY 25L フェエルタンクアッソ 25L (トーマツ)	1	1	1	
19-14	3C7-70155-0	* PICK-UP ELBOW ASSY (25L) * ピックアップエルボアッソ (25L)	1	1	1	
19-15	3C7-70199-0	* O-RING * オリング	1	1	1	
19-16	3C7-70113-0	* FILTER * フィルタ	1	1	1	
19-17	3C7-70050-1	* FUEL GAUGE VENT CAP ASSY (25L) * フェエルゲージベントキャップアッソ (25L)	1	1	1	
19-18	3E0-70270-0	* QUICK-CONNECTOR (MALE) * クイックコネクタ (タンクメール)	1	1	1	

Fig. 20

COMPONENT PARTS OF REMOTE CONTROL
リモコンボックス構成部品



Ref.No. 見出番号	Part No. 部品番号	Description 部品名	Q'ty/個数			Remarks 備考
			M115A2	M120A2	M140A2	
20-1	3E0Q84370-0	REMOTE CONTROL HEAD ASSY (RC5E) リモートコントロールヘッドアッシー (RC5E)	1	1	1	RC5E
20-2	3A3-84432-0	* BUSHING * フッティング B	1	1	1	
20-3	3A3-84375-0	* SCREW * スクリュー	3	3	3	
20-4	3A3-84374-0	* SPACER * スパース	3	3	3	
20-5	353-84371-0	* WASHER * ワッシャ リモコンボックス	3	3	3	
20-6	930103-0600	* NUT * ナット	3	3	3	
20-7	3A3-84383-0	* WASHER * ワッシャ	1	1	1	
20-8	3A3-84421-0	* ROLLER * ローラ	1	1	1	
20-9	3A3-84422-0	* THRUST PLATE * スラストプレート	1	1	1	
20-10	3A3-84431-0	* BUSHING * フッティング A	2	2	2	
20-11	940103-0800	* WASHER * ワッシャ	1	1	1	
20-12	3A3-84442-0	* BOLT * ボルト	1	1	1	
20-13	353-84388-0	* DETENT ROLLER * デテントローラ	1	1	1	
20-14	3B7Q84312-0	* FREE THROTTLE LEVER * フリースロットルレバー	1	1	1	
20-15	921503-0406	* SCREW * スクリュー	2	2	2	
20-16	3A3-84423-0	* DETENT RETAINER * デテントリテーナ	1	1	1	
20-17	921603-0518	* SCREW * スクリュー	5	5	5	
20-18	3A3-84307-0	* DETENT SPRING * デテントスプリング	5	5	5	
20-19	921603-0512	* SCREW * スクリュー	2	2	2	
20-20	3A3-84424-0	* FREE THROTTLE ROLLER * フリースロットルローラ	1	1	1	
20-21	3A3-84426-0	* ROLLER RETAINER * ローラリテーナ	1	1	1	
20-22	3A3-84425-0	* FREE THROTTLE SPRING * フリースロットルスプリング	1	1	1	
20-23	3A3-84365-1	* THROTTLE ARM * スロットルアーム	1	1	1	
20-24	3A3-84428-0	* THROTTLE FRICTION ARM * スロットルフリクションアーム	1	1	1	
20-25	945303-0600	* E-RING d=6 * Eリング d=6	3	3	3	
20-26	353-84394-0	* WASHER * ワッシャ	1	1	1	
20-27	3A3-84427-0	* ADJUST SCREW * アジャストスクリュー スロットルフリクション	1	1	1	
20-28	3A3-84381-0	* SHIFT GEAR ASSY * シフトギヤアッシー	1	1	1	
20-29	3A3-83314-2	* CABLE TERMINAL * ケーブルターミナル	2	2	2	

Fig. 20

COMPONENT PARTS OF REMOTE CONTROL
リモコンボックス構成部品

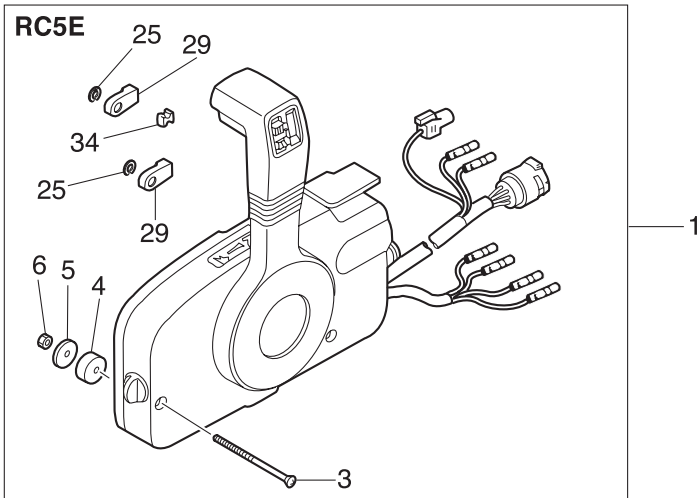
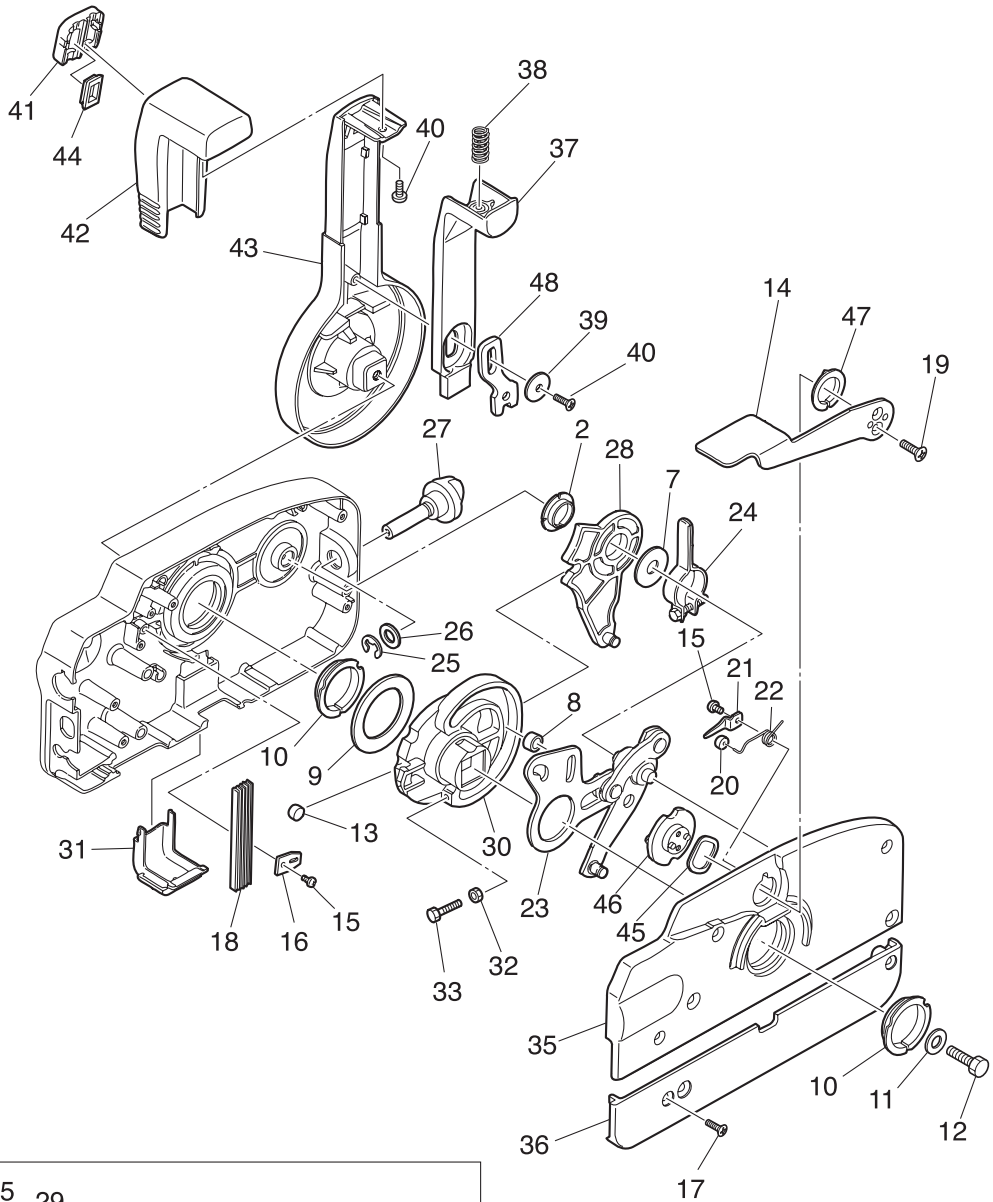
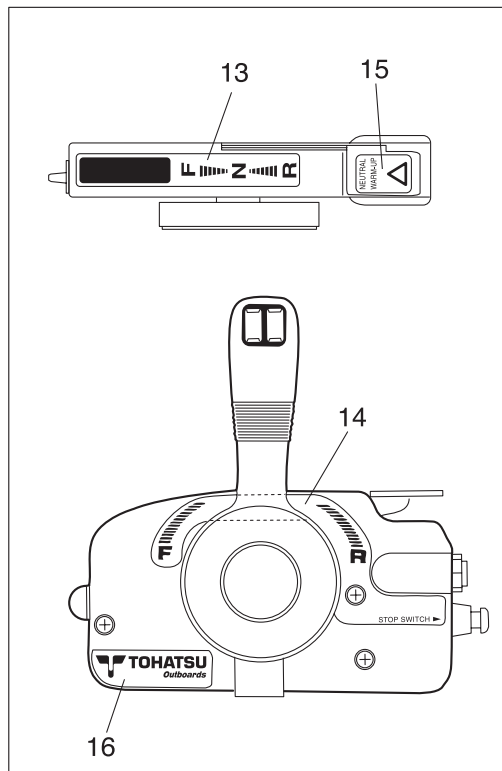
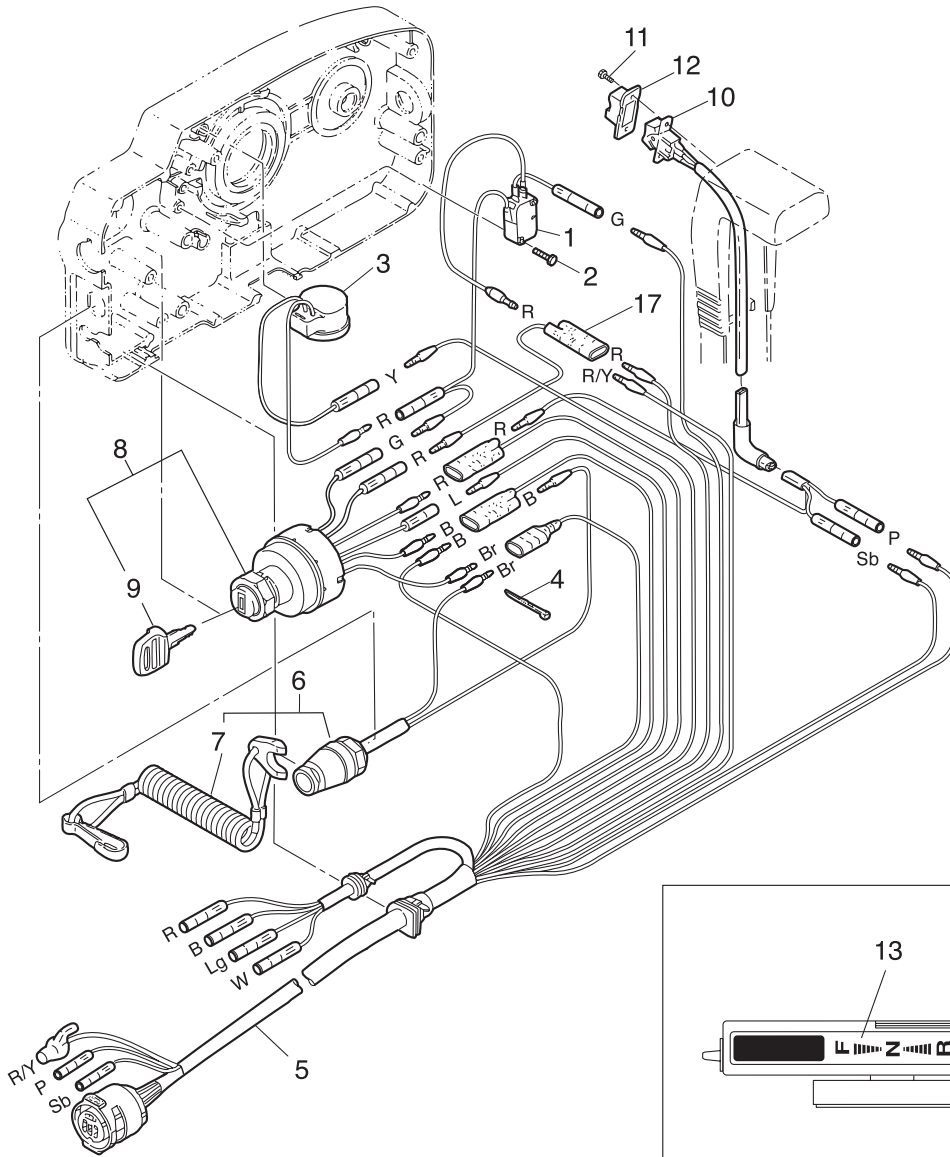


Fig. 21

COMPONENT PARTS OF REMOTE CONTROL (ELECTRIC PARTS)
リモコンボックス構成部品（電装品関係）



Cord Colors

B	: Black
Br	: Brown
G	: Green
L	: Blue
Lg	: Light green
P	: Pink
R	: Red
Sb	: Sky blue
W	: White
Y	: Yellow

(Note) Slash (/) shows stripe color of cord.

Fig. 22

ACCESSORIES
アクセサリ

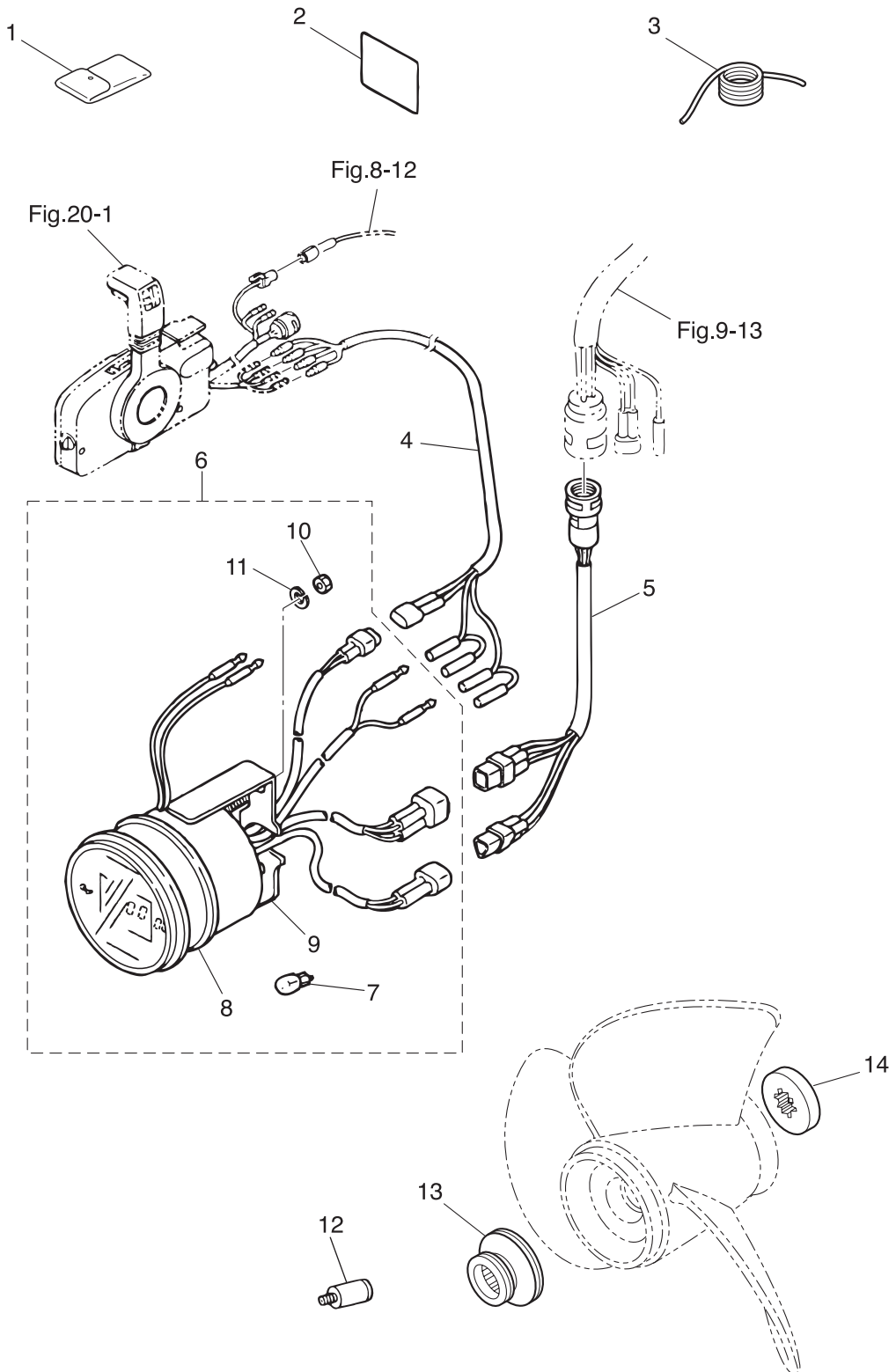


Fig. 22A

OPTIONAL PARTS (1)
オプションパーツ (1)

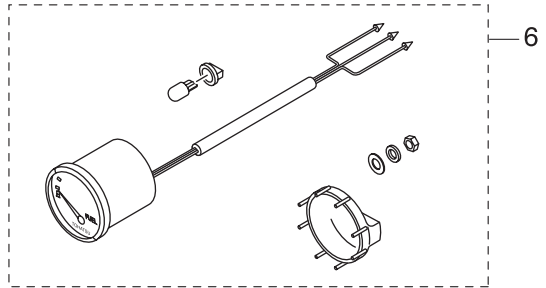
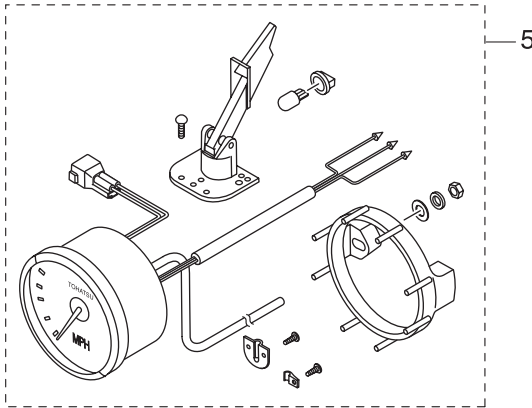
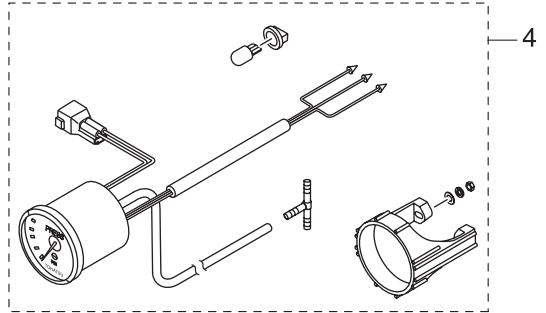
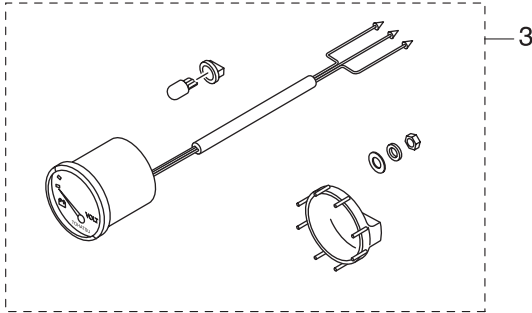
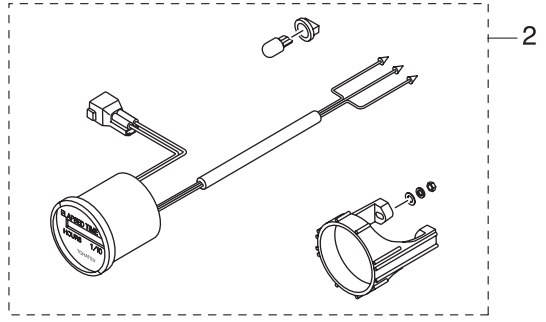
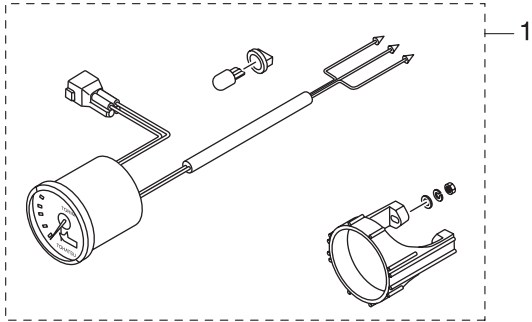
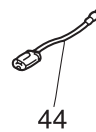
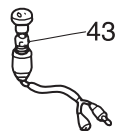
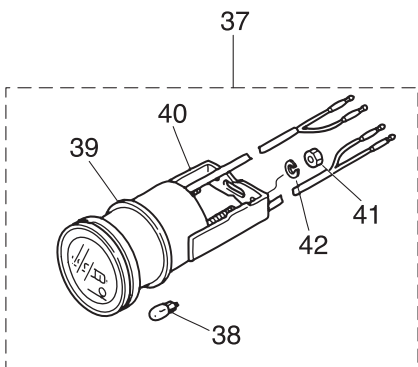
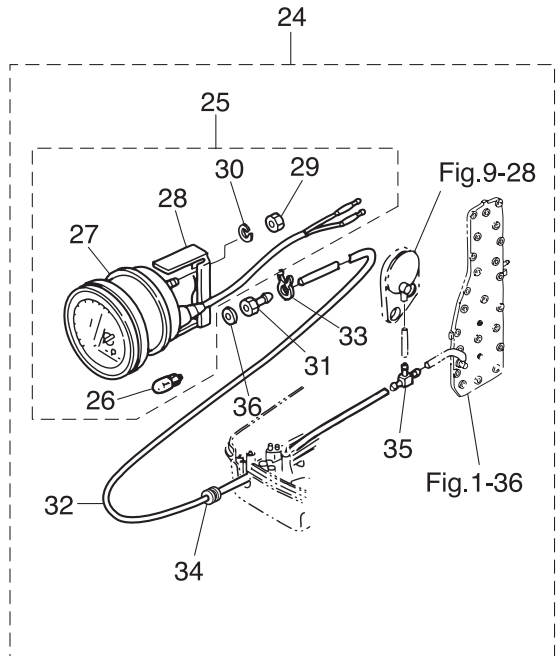
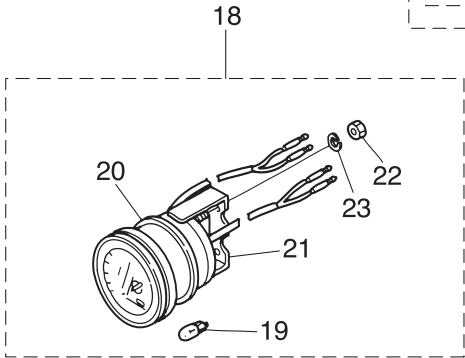
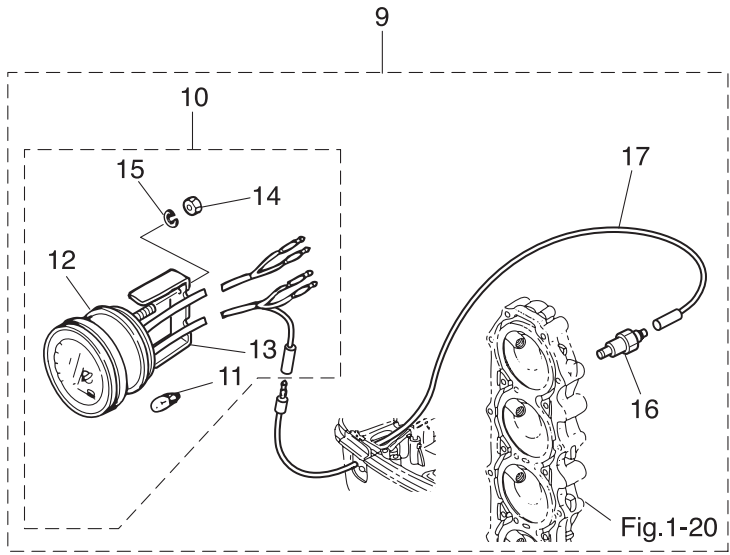
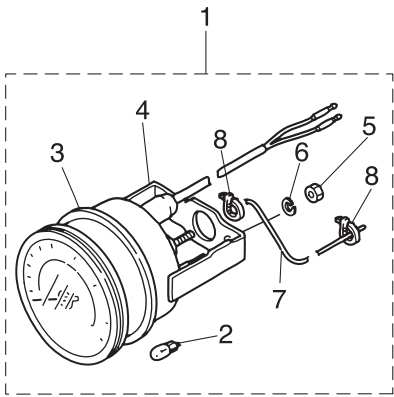


Fig. 23

OPTIONAL PARTS (2)
オプションパーツ (2)



Ref.No. 見出番号	Part No. 部品番号	Description 部品名	Q'ty/個数			Remarks 備考	
			M115A2	M120A2	M140A2		
23-1	1	3E0-72649-0	SPEEDOMETER ASSY (75MPH) スピードメータアッソ (75MPH)	1	1	1	
23-1	2	3E0-72648-0	SPEEDOMETER ASSY (50MPH) スピードメータアッソ (50MPH)	1	1	1	
23-2		3B7-72659-0	* METER BULB 12V-1.8W * メータバルブ 12V-1.8W	1	1	1	
23-3		3B7-72656-0	* METER DAMPER * メータダンパ	1	1	1	
23-4		3B7-72661-0	* FITTING PLATE * フィッティングプレート	1	1	1	
23-5		930203-0500	* NUT * ナット	2	2	2	
23-6		941303-0500	* SPRING WASHER * スプリングワッシャ	2	2	2	
23-7		3B7-72650-0	* SPEEDOMETER TUBE L=6000 * スピードメータチューブ L=6000	1	1	1	
23-8		3B7-72651-0	* SPEEDOMETER BAND * スピードメータバンド	2	2	2	
23-9		3E0-72526-0	WATER TEMPERATURE METER KIT ウォーターテンパメータキット	1	1	1	
23-10		3E0-72597-0	* WATER TEMPERATURE METER ASSY * ウォーターテンパメータアッソ	1	1	1	
23-11		3B7-72657-0	** METER BULB 12V-1.7W ** メータバルブ 12V-1.7W	1	1	1	
23-12		3B7-72655-0	** METER DAMPER ** メータダンパ	1	1	1	
23-13		3B7-72662-0	** FITTING PLATE ** フィッティングプレート	1	1	1	
23-14		930203-0400	** NUT ** ナット	2	2	2	
23-15		941303-0400	** SPRING WASHER ** スプリングワッシャ	2	2	2	
23-16		3B7-72514-0	* WATER TEMPERATURE SENSOR * ウォーターテンパセンサ	1	1	1	
23-17		3B7-72518-0	* LEAD WIRE L=7700 * リードワイヤ ウォーターテンパメータ L=7700	1	1	1	
23-18		3E0-72529-0	VOLTMETER ASSY ボルトメータアッソ	1	1	1	
23-19		3B7-72657-0	* METER BULB 12V-1.7W * メータバルブ 12V-1.7W	1	1	1	
23-20		3B7-72655-0	* METER DAMPER * メータダンパ	1	1	1	
23-21		3B7-72662-0	* FITTING PLATE * フィッティングプレート	1	1	1	
23-22		930203-0400	* NUT * ナット	2	2	2	
23-23		941303-0400	* SPRING WASHER * スプリングワッシャ	2	2	2	
23-24		3E0-72527-0	WATER PRESSURE METER KIT ウォータープレッシャメータキット	1	1	1	
23-25		3E0-72598-0	* WATER PRESSURE METER ASSY * ウォータープレッシャメータアッソ	1	1	1	
23-26		3B7-72657-0	** METER BULB 12V-1.7W ** メータバルブ 12V-1.7W	1	1	1	
23-27		3B7-72655-0	** METER DAMPER ** メータダンパ	1	1	1	
23-28		3B7-72663-0	** FITTING PLATE ** フィッティングプレート	1	1	1	

Fig. 23

OPTIONAL PARTS (2)
オプションパーツ (2)

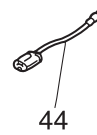
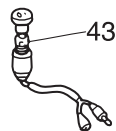
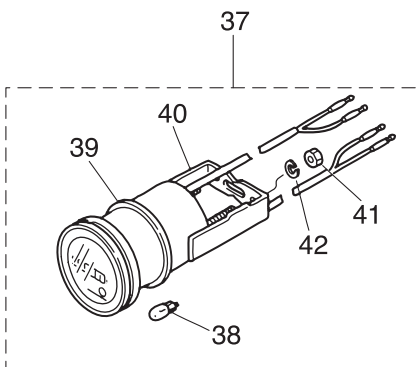
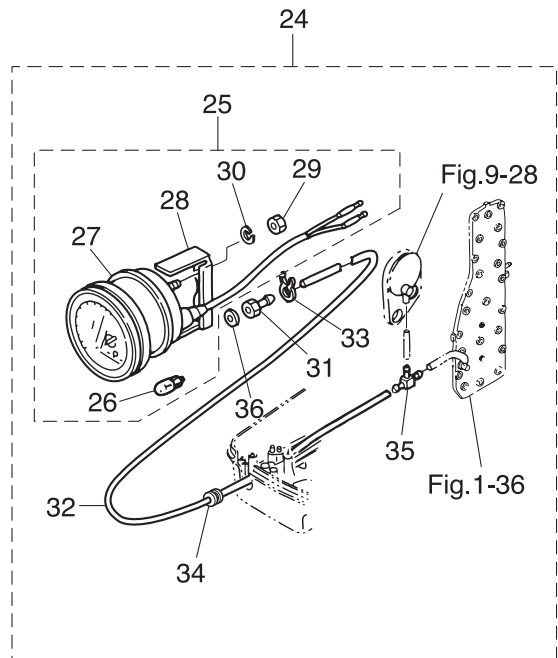
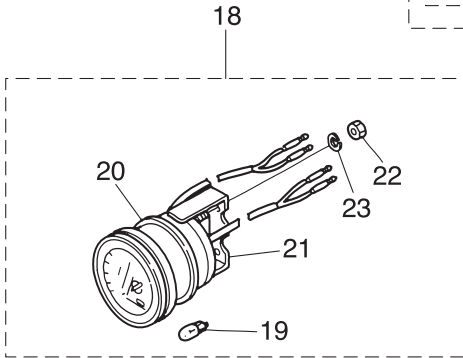
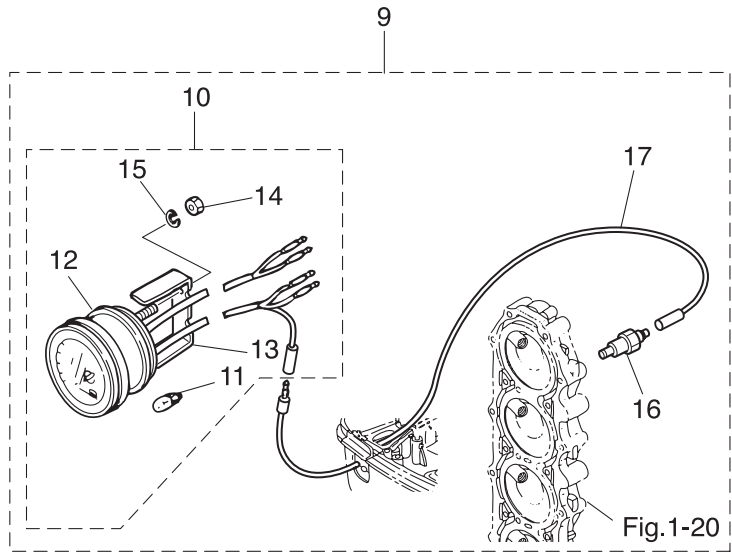
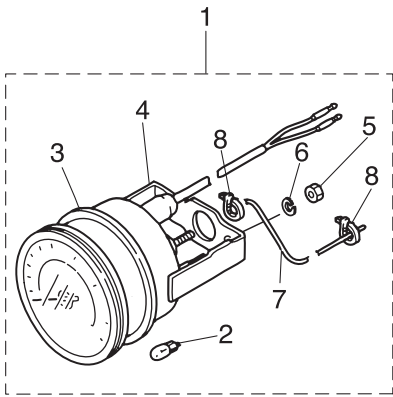
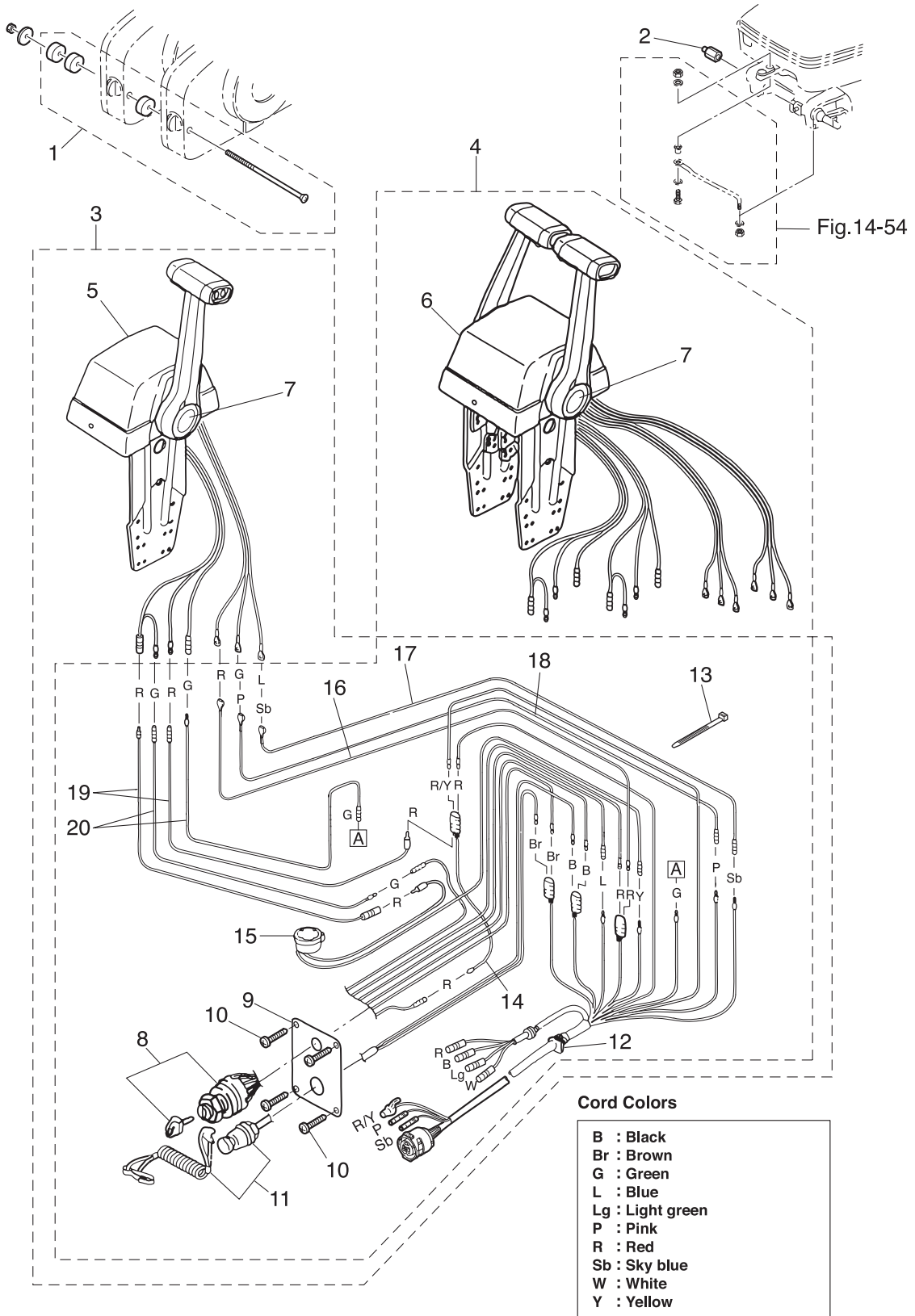


Fig. 24

OPTIONAL PARTS (3)
オプションパーツ (3)



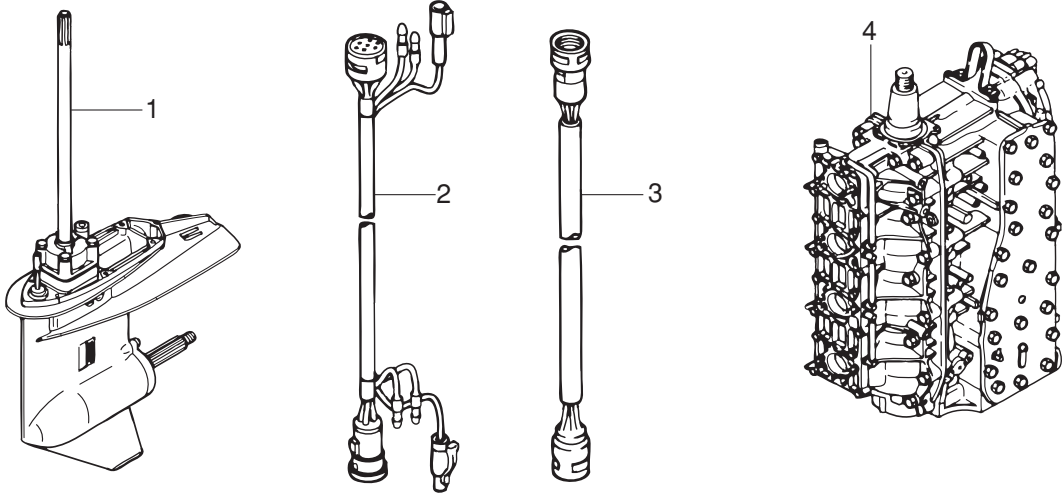
Cord Colors

B	: Black
Br	: Brown
G	: Green
L	: Blue
Lg	: Light green
P	: Pink
R	: Red
Sb	: Sky blue
W	: White
Y	: Yellow

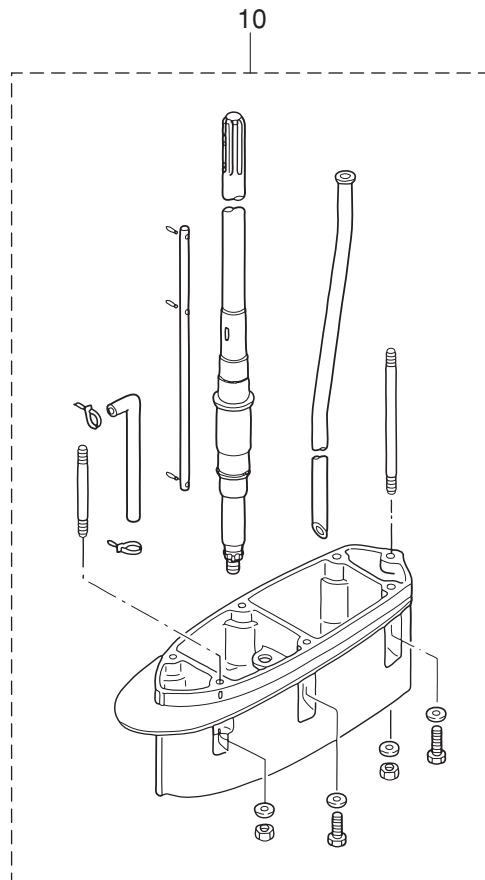
(Note) Slash (/) shows stripe color of cord.

Fig. 25

ASSEMBLY · KIT PARTS
アッセンブリ・キットパーツ



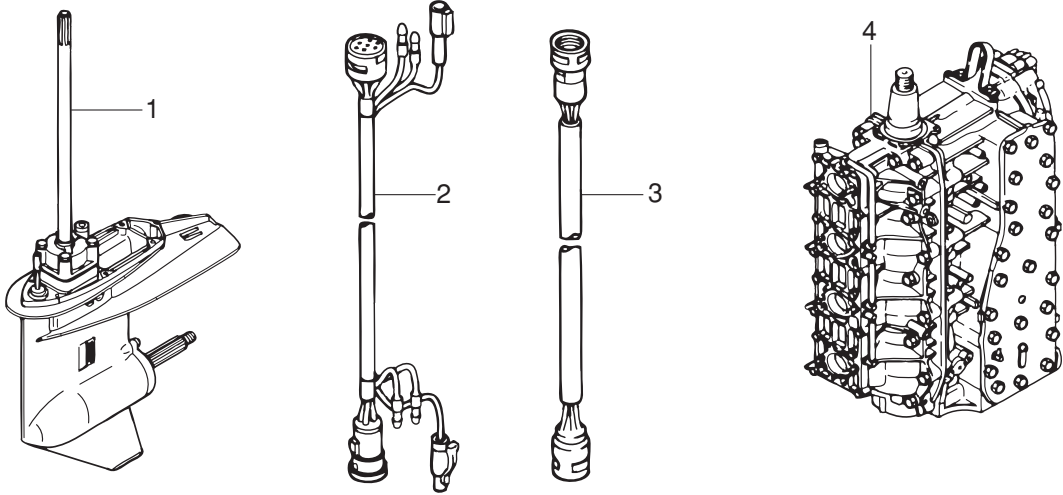
- 5 CARBURETOR REPAIR KIT
キャブレタリペアキット
- 6 POWER HEAD GASKET SET
パワーヘッドガスケットセット
- 7 WATER PUMP REPAIR KIT
ウォーターポンプリペアキット
- 8 WATER PUMP KIT (CHROME PLATED)
ウォーターポンプキット (クロムメッキ)
- 9 LOWER UNIT GASKET SET
ロウユニットガスケットセット



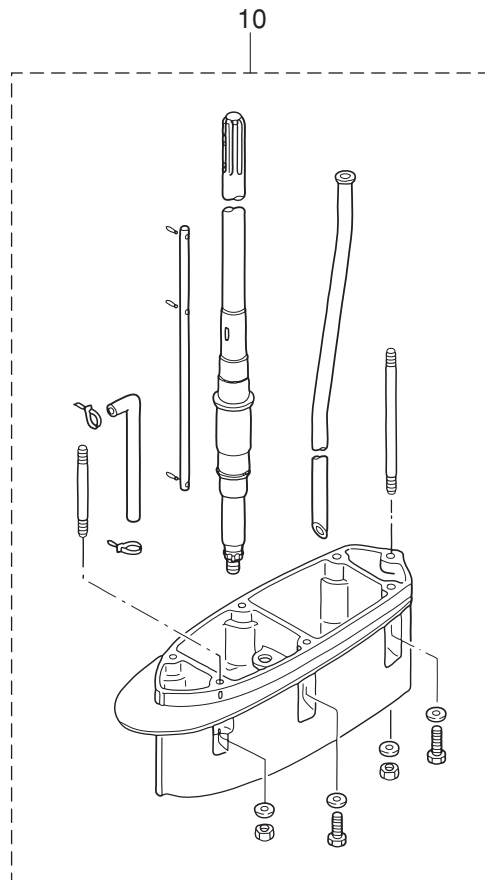
Ref.No. 見出番号	Part No. 部品番号	Description 部品名	Q'ty/個数			Remarks 備考
			M115A2	M120A2	M140A2	
25-1	1	3C7Q87302-A LOWER UNIT ASSY (L) ロワユニットアッソ (L)	1	1	1	for Transom "L"
25-1	2	3C7Q87304-A LOWER UNIT ASSY (UL) ロワユニットアッソ (UL)	1	1	1	for transom "UL"
25-2		3C7-76114-0 EXTENSION CORD L=2000 エクステンションコード L=2000	1	1	1	11P
25-3		3C7-72604-0 METER EXTENSION CORD L=2000 メータエクステンションコード L=2000	1	1	1	
25-4		3C7B87090-D ENGINE SHORT BLOCK KIT エンジンショートブロックキット	1	1	1	
25-5	1	3C7-87122-2 CARBURETOR REPAIR KIT キャブレタリペアキット	1	1	1	
25-5	2	3C7-02011-2 * CARBURETOR GASKET * キャブレタガスケット	4	4	4	
25-5	3	346-03222-0 * FLOAT CHAMBER O-RING * フロートチャンバリング	4	4	4	
25-5	4	922503-6414 * SCREW * スクリュー	16	16	16	
25-5	5	346-03231-0 * FLOAT * フロート	4	4	4	
25-5	6	346-03232-0 * FLOAT ARM PIN * フロートアームピン	4	4	4	
25-5	7	3B7-03240-0 * FLOAT VALVE * フロートバルブ	4	4	4	
25-5	8	344-03244-0 * CLIP * クリップ	4	4	4	
25-5	9	3F3-03234-0 * SCREW * スクリュー アームピン	4	4	4	
25-5	10	346-03256-0 * RUBBER CAP * ラバーキャップ	4	4	4	
25-5	11	336-03293-0 * O-RING * オリング	4	4	4	
25-5	12	334-03242-0 * VALVE PIN * バルブピン	4	4	4	
25-5	13	3C7-03182-0 * CARBURETOR COVER GASKET * キャブレタカバーガスケット	8	8	8	
25-5	14	3C7-03183-0 * CARBURETOR COVER GASKET * キャブレタカバーガスケット	4	4	4	
25-5	15	3C7-03184-0 * COVER GASKET PLATE * カバーガスケットプレート A	4	4	4	
25-5	16	3C7-03185-0 * COVER GASKET PLATE * カバーガスケットプレート B	4	4	4	
25-5	17	3C7-03186-0 * SCREW * スクリュー	8	8	8	
25-6	1	3C7-87121-B POWER HEAD GASKET SET パワーヘッドガスケットセット	1	1	1	
25-6	2	3C7-01005-1 * CYLINDER HEAD GASKET * シリンダヘッドガスケット	1	1	1	
25-6	3	3C7-01024-3 * CYLINDER HEAD COVER GASKET * シリンダヘッドカバーガスケット	1	1	1	

Fig. 25

ASSEMBLY · KIT PARTS
アッセンブリ・キットパーツ



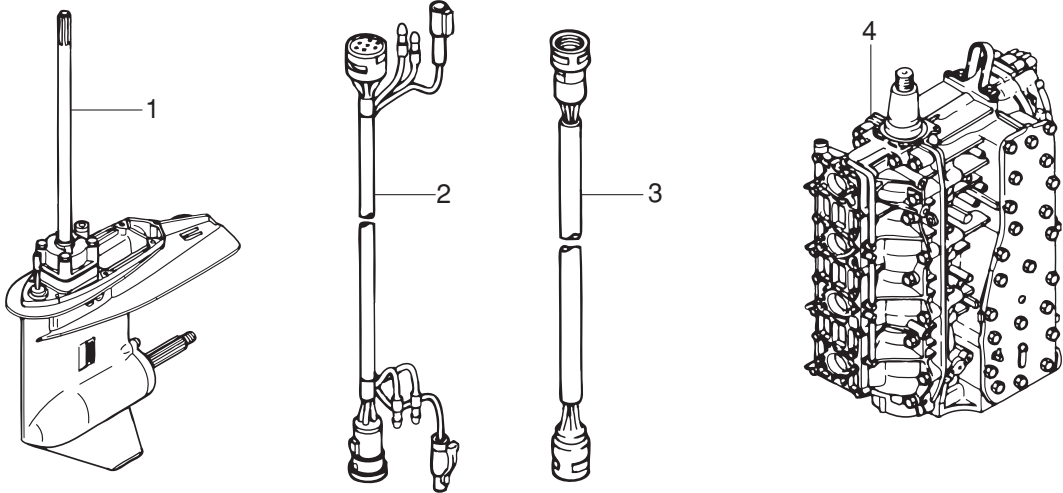
- 5 CARBURETOR REPAIR KIT
キャブレタリペアキット
- 6 POWER HEAD GASKET SET
パワーヘッドガスケットセット
- 7 WATER PUMP REPAIR KIT
ウォーターポンプリペアキット
- 8 WATER PUMP KIT (CHROME PLATED)
ウォーターポンプキット (クロムメッキ)
- 9 LOWER UNIT GASKET SET
ロウユニットガスケットセット



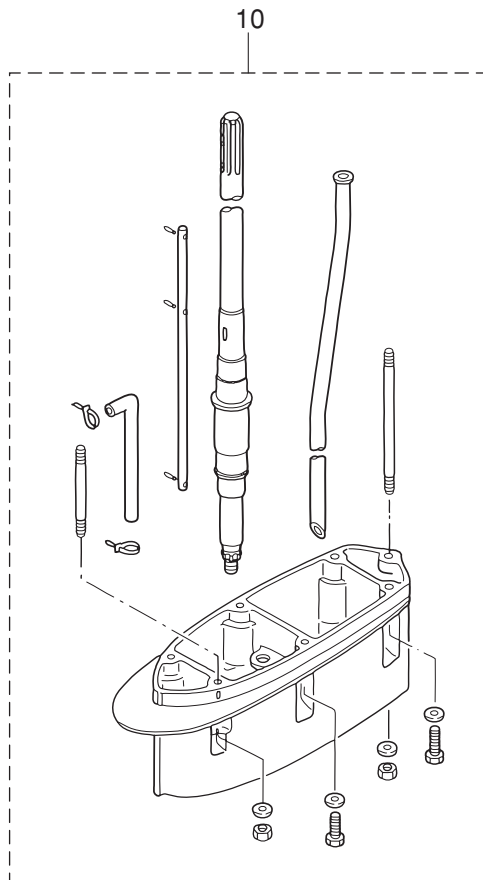
Ref.No. 見出番号	Part No. 部品番号	Description 部品名	Q'ty/個数			Remarks 備考	
			M115A2	M120A2	M140A2		
25-6	4	353-01032-0	* THERMOSTAT CAP GASKET * サーモスタットキャップガスケット	1	1	1	
25-6	5	3C7-02305-1	* EXHAUST COVER GASKET * エキゾーストカバーガスケット	2	2	2	
25-6	6	171-00053-0	* O-RING 2-74.5 * Oリング 2-74.5	1	1	1	Crankcase Head
25-6	7	3C7-01215-0	* OIL SEAL 19.6-35-10 * オイルシール 19.6-35-10	1	1	1	Crankcase Head
25-6	8	3B7-00121-0	* OIL SEAL 35-58-9 * オイルシール 35-58-9	1	1	1	Crankshaft (Lower)
25-6	9	3C7-02104-2	* INTAKE MANIFOLD GASKET * インテークマニホールドガスケット	2	2	2	
25-6	10	3C7-02011-2	* CARBURETOR GASKET * キャブレタガスケット	4	4	4	
25-6	11	3C7-02414-2	* INTAKE SILENCER GASKET * インテークサイレンサガスケット	1	1	1	
25-6	12	3C7-02418-3	* GASKET * ガスケット インテークサイレンサカバー	1	1	1	Intake Silencer
25-6	13	346-04901-2	* GASKET * ガスケット フュエルポンプ	1	1	1	Fuel Pump
25-6	14	3B7-02235-0	* O-RING * Oリング A	1	1	1	Oil Filter
25-6	15	3B7-02236-0	* O-RING * Oリング B	1	1	1	Oil Filter
25-6	16	3B7-09002-0	* O-RING 1.6-19.2 * Oリング 1.6-19.2	1	1	1	Oil Pump
25-6	17	3C8-71016-0	* GASKET 36-52-2 * ガスケット 36-52-2	1	1	1	Oil Filler Cap
25-6	18	3C7-01303-5	* ENGINE BASEMENT GASKET * エンジンベースガスケット	1	1	1	
25-7	1	3C7-87322-2	WATER PUMP REPAIR KIT ウォーターポンプリペアキット	1	1	1	
25-7	2	3C7-65021-1	* WATER PUMP IMPELLER * ウォータポンプインペラ	1	1	1	
25-7	3	3B7-65022-1	* KEY * キー ポンプインペラ	1	1	1	
25-7	4	3C7-65011-0	* PUMP CASE LINER * ポンプケースライナ	1	1	1	
25-7	5	3C7-65018-0	* PUMP CASE GASKET * ポンプケースガスケット	1	1	1	
25-7	6	3C7-65025-0	* WATER PUMP GUIDE PLATE * ウォータポンプガイドプレート	1	1	1	
25-7	7	3C7-65029-0	* GUIDE PLATE GASKET * ガイドプレートガスケット	1	1	1	
25-7	8	9161E3-0885	* BOLT * ボルト	4	4	4	
25-7	9	940103-0800	* WASHER * ワッシャ	4	4	4	

Fig. 25

ASSEMBLY · KIT PARTS
アッセンブリ・キットパーツ



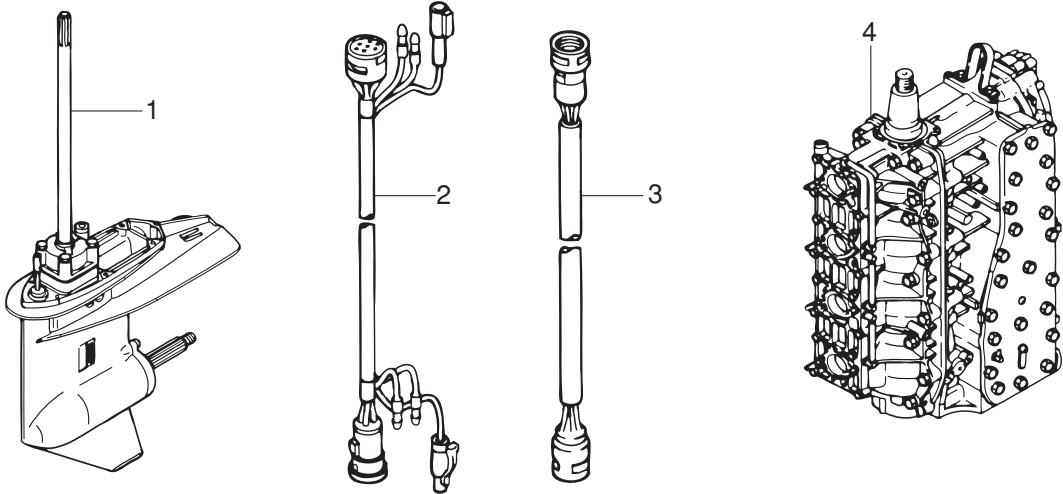
- 5 CARBURETOR REPAIR KIT
キャブレタリペアキット
- 6 POWER HEAD GASKET SET
パワーヘッドガスケットセット
- 7 WATER PUMP REPAIR KIT
ウォーターポンプリペアキット
- 8 WATER PUMP KIT (CHROME PLATED)
ウォーターポンプキット (クロムメッキ)
- 9 LOWER UNIT GASKET SET
ロウユニットガスケットセット



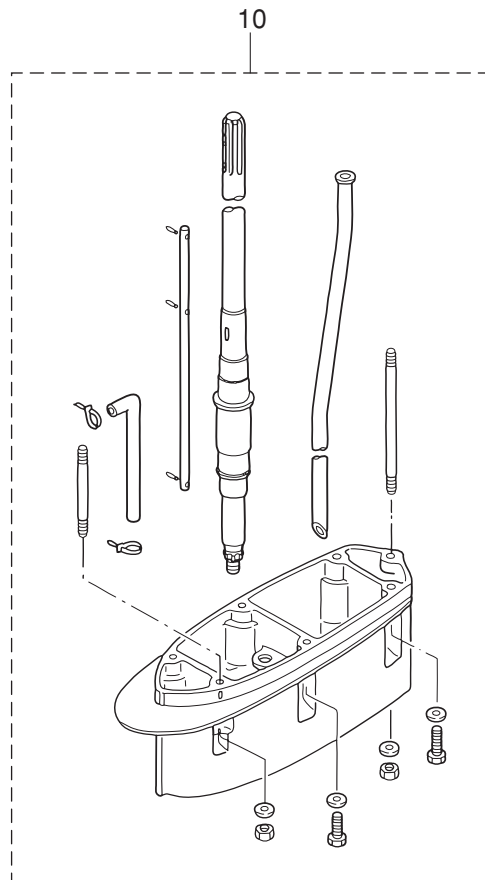
Ref.No. 見出番号	Part No. 部品番号	Description 部品名	Q'ty/個数			Remarks 備考	
			M115A2	M120A2	M140A2		
25-8	1	3C7-65231-1	WATER PUMP KIT (CHROME PLATED) ウォーターポンプキット (クロムメッキ)	1	1	1	
25-8	2	3C7-65021-1	* WATER PUMP IMPELLER * ウォーターポンプインペラ	1	1	1	
25-8	3	3C7-65238-0	* PUMP CASE LINER * ポンプケースライナ クロムメッキ	1	1	1	Chrome Plated
25-8	4	3C7-65018-0	* PUMP CASE GASKET * ポンプケースガスケット	1	1	1	
25-8	5	3C7-65239-1	* WATER PUMP GUIDE PLATE * ウォーターポンプガイドプレート クロムメッキ	1	1	1	Chrome Plated
25-8	6	3C7-65029-0	* GUIDE PLATE GASKET * ガイドプレートガスケット	1	1	1	
25-9	1	3C7-87321-2	LOWER UNIT GASKET SET ロウユニットガスケットセット	1	1	1	
25-9	2	3C7-61012-2	* DRIVE SHAFT HOUSING GASKET * ドライブシャフトハウジングガスケット	1	1	1	
25-9	3	3C7-02312-2	* EXHAUST PIPE GASKET * エキゾーストパイプガスケット	1	1	1	
25-9	4	3B7-61181-2	* EXHAUST HOUSING GASKET * エキゾーストハウジングガスケット	1	1	1	
25-9	5	332-60006-0	* GASKET 8.1-15-1 * ガスケット 8.1-15-1	2	2	2	Oil Plug
25-9	6	3B7-60016-1	* GASKET 10.1-15-1 * ガスケット 10.1-15-1	1	1	1	Water Plug
25-9	7	3C7-65018-0	* PUMP CASE GASKET * ポンプケースガスケット	1	1	1	
25-9	8	3C7-65029-0	* GUIDE PLATE GASKET * ガイドプレートガスケット	1	1	1	
25-9	9	3C7-60223-1	* OIL SEAL 22-42-7 * オイルシール 22-42-7	2	2	2	Pump Case (Lower)
25-9	10	346-64084-0	* SHIM 35-41.9-0.5 * シム 35-41.9-0.5	1	1	1	Pump Case (Lower)
25-9	11	3B7-65015-0	* O-RING 3.1-54.4 * Oリング 3.1-54.4	1	1	1	Pump Case (Lower)
25-9	12	345-66021-0	* O-RING 1.9-6.8 * Oリング 1.9-6.8	2	2	2	Cam Rod
25-9	13	3B7-66023-0	* O-RING 3.5-27.7 * Oリング 3.5-27.7	1	1	1	Cam Rod Bushing
25-9	14	3B7-60103-0	* O-RING 3.1-94.4 * Oリング 3.1-94.4	1	1	1	Propeller Shaft Housing
25-9	15	3B7-60111-0	* OIL SEAL 30-50-12 * オイルシール 30-50-12	1	1	1	Propeller Shaft
25-9	16	3B7-60219-0	* TRIM TAB GASKET * トリムタブガスケット	1	1	1	
25-10	1	3C7Q87314-2	EXTENSION HOUSING KIT (UL) エクステンションハウジングキット (UL)	1	1	1	for Transom "L"⇒"UL"
25-10	2	3B7Q61110-0	* EXTENSION HOUSING * エクステンションハウジング	1	1	1	
25-10	3	3T1-60001-1	* BOLT 8-35 * ボルト 8-35	3	3	3	
25-10	4	3B7-60001-5	* BOLT 10-40 * ボルト 10-40	2	2	2	
25-10	5	3B7-61112-1	* STUD 10-165 * スタット 10-165	1	1	1	

Fig. 25

ASSEMBLY · KIT PARTS
アッセンブリ・キットパーツ



- 5 CARBURETOR REPAIR KIT
キャブレタリペアキット
- 6 POWER HEAD GASKET SET
パワーヘッドガスケットセット
- 7 WATER PUMP REPAIR KIT
ウォーターポンプリペアキット
- 8 WATER PUMP KIT (CHROME PLATED)
ウォーターポンプキット (クロムメッキ)
- 9 LOWER UNIT GASKET SET
ロウユニットガスケットセット



索引

<C>			
CDユニット	8-12	インテークサイレンサガasket	25-6-11
Cリング d=18	15-18	インテークサイレンサカバー	4-12
Cリング d=22	14-77	インテークサイレンササブアッシ	4-1
Cリング d=32	14-20	インテークマニホールドアッシ	3-1
Cリング d=35	2-7	インテークマニホールドガasket	3-6
<E>		インテークマニホールドガasket	25-6-9
Eリング d=6	20-25	<U>	
<O>		ウェーブワッシャ	20-45
Oリング	4-40	ウェーブワッシャ d=10	4-3
Oリング	15-15	ウェーブワッシャ d=47.2	12-33
Oリング	15-16	ウォーターストレナーセット	12-61
Oリング	15-20	ウォーターテンセンサ	23-16
Oリング	15-21	ウォーターテンメータアッシ	23-10
Oリング	15-23	ウォーターテンメータキット	23-9
Oリング	15-26	ウォーターパイプ (L)	12-57-1
Oリング	15-29	ウォーターパイプ (UL)	12-57-2
Oリング	15-31	ウォーターパイプ (UL)	25-10-14
Oリング	15-36	ウォーターパイプオウキシリアリマウント	12-60
Oリング	15-40	ウォーターパイプシール (アッパ)	12-58
Oリング	15-44	ウォーターパイプシール (ロワ)	12-22
Oリング	19-15	ウォータープレッシャメータアッシ	23-25
Oリング	25-5-11	ウォータープレッシャメータキット	22A-4-1
Oリング 1.5-2.5	4-58	ウォータープレッシャメータキット	22A-4-2
Oリング 1.5-9.5	18-12	ウォータープレッシャメータキット	23-24
Oリング 1.6-19.2	10-2	ウォータープレッシャメータニッブル	23-31
Oリング 1.6-19.2	25-6-16	ウォーターポンプインベラ	12-18
Oリング 1.8-69.6	15-13	ウォーターポンプインベラ	25-7-2
Oリング 1.9-6.8	12-38	ウォーターポンプインベラ	25-8-2
Oリング 1.9-6.8	25-9-12	ウォーターポンプガイドプレート	12-30
Oリング 2.4-59.6	7-13	ウォーターポンプガイドプレート	25-7-6
Oリング 2-74.5	1-59	ウォーターポンプガイドプレート クロムメッキ	25-8-5
Oリング 2-74.5	25-6-6	ウォーターポンプキット (クロムメッキ)	25-8-1
Oリング 3.1-54.4	12-27	ウォーターポンプリアキット	25-7-1
Oリング 3.1-54.4	25-9-11	<E>	
Oリング 3.1-94.4	13-7	エアイベントボルト	10-3
Oリング 3.1-94.4	25-9-14	エキゾーストカバー (インナ)	1-37
Oリング 3.5-27.7	12-39	エキゾーストカバーアッシ	1-36
Oリング 3.5-27.7	25-9-13	エキゾーストカバーガasket	1-38
Oリング 4.5-32	14-21	エキゾーストカバーガasket	25-6-5
Oリング A	5-19	エキゾーストパイプ	11-28
Oリング A	10-29	エキゾーストパイプガasket	11-32
Oリング A	25-6-14	エキゾーストパイプガasket	25-9-3
Oリング B	5-21	エキゾーストハウジング	11-6
Oリング B	10-31	エキゾーストハウジングガasket	11-35
Oリング B	25-6-15	エキゾーストハウジングガasket	25-9-4
Oリング モータ	15-4	エクステンションコード L=2000	25-2
<P>		エクステンションハウジング	11-14
PTTアッシ	14-60	エクステンションハウジング	25-10-2
PTTスイッチアッシ	16-16	エクステンションハウジングキット (UL)	25-10-1
PTTスイッチアッシ	21-10	エプロン	11-1
PTTスイッチアッシブラケット	16-18	エンジンショートブロックキット	25-4
PTTスイッチカバー	21-12	エンジンベース	11-23
PTTスイッチコード (スカイブルー)	24-17	エンジンベースガasket	1-57
PTTスイッチコード (ピンク)	24-18	エンジンベースガasket	25-6-18
PTTスイッチコード (レッド)	24-16	<O>	
PTTソレノイドスイッチ (A)	9-6	オイルコーションデカール	18-1
PTTソレノイドスイッチ (B)	9-7	オイルコーションデカール (X)	22-2
<A>		オイルシール 19.6-35-10	1-61
アーマチュアアッシ	15-3	オイルシール 19.6-35-10	25-6-7
アイドルエキゾーストポートグロメット	11-8	オイルシール 22-42-7	12-25
アシストコード (ブラック) L=200	23-44-2	オイルシール 22-42-7	25-9-9
アシストコード (ブルー) L=200	23-44-1	オイルシール 30-50-12	13-5
アシストコード (レッド) L=200	21-17	オイルシール 30-50-12	25-9-15
アシストコード (レッド) L=200	23-44-3	オイルシール 35-58-9	1-60
アシストコード (レッド) L=200	24-14	オイルシール 35-58-9	25-6-8
アジャストスクリュースロットルフリクション	20-27	オイルシール 40-52-6	7-12
アドバンサーム	6-1	オイルタンク	10-16
アドバンサレバー	6-19	オイルタンクキャップチェックバルブ	10-20
アノード	1-16	オイルバルブ 12V-1.7W	22-7
アノード	14-66	オイルフィラキャップ	10-17
アノードスターンブラケット	14-40	オイルフィルタアッシ	10-27
アワーメータアッシ	22A-2-1	オイルポンプアッシ	10-1
アワーメータアッシ	22A-2-2	オイルポンプドライブギヤ	2-6
アワーメータアッシ	23-37	オイルポンプドリブンギヤ	10-7
<I>		オイルポンプボルト	10-5
イグニッションコイル W/R-キャップ	8-21	オイルポンプロッド	10-12
イグニッションコイルアッシ W/ラベル	8-18	オイルレベルセンサ	10-21
インテークサイレンサガasket	4-10	オーバーヒートセンサアッシ	9-27
		オーバーヒートブザー	21-3

オーバーヒートブザー	24-15	クランプ 6.5-14L	14-79
オリフィス	15-33	クランプ 6.5-47.5P	1-23
オリフィス	15-41	クランプ 6.5-47.5P	1-44
オルタネータアッシ	7-2	クランプ 6.5-47.5P	1-55
<カ>		クランプ 6.5-47.5P	8-15
ガイドプレート	7-11	クランプ 6.5-47.5P	8-26
ガイドプレートガスケット	12-31	クランプ 6.5-47.5P	14-60a
ガイドプレートガスケット	25-7-7	クランプ 6.5-47.5P	14-71
ガイドプレートガスケット	25-8-6	クランプ 6.5-47.5P	16-5
ガイドプレートガスケット	25-9-8	クランプ 6.5-67P	9-2
ガスケット 10.1-15-1	12-10	クランプ 7-80P	16-7
ガスケット 10.1-15-1	25-9-6	クランプ PTT	16-14
ガスケット 12.1-17-0.5	16-27	クランプブラケット (L)	14-8
ガスケット 2-8-1	23-36	クランプブラケット (R)	14-7
ガスケット 36-52-2	10-18	グリスフィッティング	14-3
ガスケット 36-52-2	25-6-17	グリスフィッティング	14-14
ガスケット 8.1-15-1	12-5	クリップ	4-29
ガスケット 8.1-15-1	25-9-5	クリップ	25-5-8
ガスケット PTTスイッチ	16-17	クリップ	20-42
ガスケット インテークサイレンサカバー	4-13	クリップ φ10	5-30
ガスケット インテークサイレンサカバー	25-6-12	クリップ φ10	23-33
ガスケット フェエルポンプ	5-14	クリップ φ11.3	3-5
ガスケット フェエルポンプ	25-6-13	クリップ φ12	5-31
カップ	5-18	クリップ φ12	9-35
カップ	10-28	クリップ φ12	16-20
カップリング ポンプ	15-12	クリップ φ7	1-54
カバー エレクトリックブラケット	8-1	クリップ φ7	3-10
カバーガスケットプレート A	4-45	クリップ φ8.5	10-10
カバーガスケットプレート A	25-5-15	クリップ φ9.4	10-36
カバーガスケットプレート B	4-46	クリップ ケーブル	16-30
カバーガスケットプレート B	25-5-16	グロメット	11-7
カバーステー (フロント)	16-21	グロメット	20-34
カバーステー (リヤ)	16-22	グロメット 16-2.5	23-34
カバーフック	18-13	グロメット 17-3	16-13
カムロッド (L)	12-35-1	グロメット A ボトムカウル	16-10
カムロッド (UL)	12-35-2	グロメット PTTコード	16-12
カムロッド (UL)	25-10-13	グロメット エブロン	11-2
カムロッドプッシング	12-37	グロメット オイルパイプ	16-11
カラー 10.2-12-12	14-53	グロメット コード	16-29
カラー 18-20-4.5	12-59	グロメット リモコンケーブル	16-28
カラー 6.2-9-9.3	9-25	<ケ>	
カラー 8.4-12-17	6-13	ケーブルジョイント	6-25
カラー 8.4-12-17	17-17	ケーブルターミナル	20-29
カラー 9.1-16-10.8	7-21	<コ>	
カラー スロットルカム 8.4-12-26.3	6-17	コーションデカール (A)	18-25
<キ>		コーションデカール (B)	8-20
キー	7-5	コーションデカール (CE-C)	7-19
キー ボンブインペラ	12-19	コードアッシ A	9-12
キー ボンブインペラ	25-7-3	コードアッシ C	9-13
ギヤケースアッシ	12-1	コードアッシ L=6200	21-5
ギヤケースプレート	12-6	コードアッシ L=6200	24-12
ギヤケースプレート ブラダ	12-8	コントロールヘッドアッシ (トップ-シングル)	24-3
キャップ	15-35	コントロールヘッドアッシ (トップ-ツイン)	24-4
キャップフック タンク	10-19	コントロールレバー	20-43
キャブレタアッシ	4-19-1	<サ>	
キャブレタアッシ	4-19-2	サーモスタット	1-25
キャブレタアッシ (サード)	4-21	サーモスタットキャップ	1-26
キャブレタアッシ (セカンド)	4-20	サーモスタットキャップガスケット	1-27
キャブレタアッシ (フォース)	4-22	サーモスタットキャップガスケット	25-6-4
キャブレタガスケット	4-51	<シ>	
キャブレタガスケット	25-5-2	シールラバー	11-3
キャブレタガスケット	25-6-10	シールラバー フィラリッド	18-24
キャブレタカバー	4-42	シールリング	18-10
キャブレタカバーガスケット	4-43	シールリング ステアリングシャフト	14-17
キャブレタカバーガスケット	4-44	シールリング ドラッグリンク	14-59
キャブレタカバーガスケット	25-5-13	シフトアーム	17-14
キャブレタカバーガスケット	25-5-14	シフトギヤアッシ	20-28
キャブレタリベアキット	25-5-1	シフトポジションサイドデカール	21-14
<ク>		シフトポジションデカール	21-13
クイックコネクタ (タンクメール)	19-18	シフトレバーシャフト	17-3
クラッチ	13-16	シフトロッド (L)	17-10
クラッチカム	12-34	シフトロッドジョイント	12-40
クランクケースヘッド	1-58	シフトロッドレバー	17-1
クランクシャフトアッシ W/ギヤ	2-1	シム 35-41.9-0.5	12-26
グラウンド (アースワイヤ) L=110	14-44	シム 35-41.9-0.5	25-9-10
グラウンド (アースワイヤ) L=130	14-42	シム 36-44-0.1	2-4-1
グラウンド (アースワイヤ) L=210	14-46	シム 36-44-0.15	2-4-2
グラウンドケーブル (AV2) L=120	9-16	シム 36-44-0.3	2-4-3
グラウンドケーブル L=170	16-4	シム 42-50-0.1	13-14-2
クランプ	16-34	シム 42-50-0.15	13-14-1
クランプ	19-5	シム 47-57-0.1	13-12-2
クランプ	19-6	シム 47-57-0.15	13-12-1
クランプ	19-12	シム 52-60.5-0.1	12-12-2

シム 52-60.5-0.15	12-12-1	スプリング スロットルカム	6-18
シム 52-60.5-0.3	12-12-3	スプリング フィラリッド	18-21
ジョイントアッシ(アウトレット)	19-3	スプリングピン 3.5-10	12-36
ジョイントアッシ(インレット)	19-2	スプリングピン 3.5-10	25-10-15
シリンダピン(アッパ)	14-61	スプリングピン 3.5-16	12-41
シリンダピン(ロフ)	14-75	スプリングピン 3.5-16	12-49
シリンダブロック&クランクケースアッシ	1-1	スプリングピン 3.5-16	14-49
シリンダヘッドアッシ	1-20	スプリングピン 3.5-16	25-10-16
シリンダヘッドガスケット	1-31	スプリングピン 3-12	9-22
シリンダヘッドガスケット	25-6-2	スプリングリテーナ クラッチ L=30.5	13-19
シリンダヘッドカバー	1-22	スプリングワッシャ	1-29
シリンダヘッドカバーガスケット	1-21	スプリングワッシャ	1-42
シリンダヘッドカバーガスケット	25-6-3	スプリングワッシャ	1-47
<ス>		スプリングワッシャ	4-50
スイベルブラケットアッシ	14-13	スプリングワッシャ	5-16
スイベルブラケットシャフトアッシ(ステンコート)	14-1	スプリングワッシャ	6-4
スクリュ	4-16	スプリングワッシャ	6-16
スクリュ	4-25	スプリングワッシャ	6-23
スクリュ	4-47	スプリングワッシャ	7-4
スクリュ	5-3	スプリングワッシャ	7-10
スクリュ	5-11	スプリングワッシャ	7-30
スクリュ	5-15	スプリングワッシャ	9-6b
スクリュ	7-3	スプリングワッシャ	10-6
スクリュ	9-15	スプリングワッシャ	11-31
スクリュ	12-7	スプリングワッシャ	17-9
スクリュ	12-62	スプリングワッシャ	17-18
スクリュ	14-80	スプリングワッシャ	18-8
スクリュ	18-6	スプリングワッシャ	18-23
スクリュ	20-3	スプリングワッシャ	22-11
スクリュ	20-15	スプリングワッシャ	23-6
スクリュ	20-17	スプリングワッシャ	23-15
スクリュ	20-19	スプリングワッシャ	23-23
スクリュ	20-40	スプリングワッシャ	23-30
スクリュ	21-2	スプリングワッシャ	23-42
スクリュ	21-11	スベアヒューズ 20A	8-16
スクリュ	24-10	スベーサ	20-4
スクリュ	25-5-4	スベーサ 40-52-7	2-3
スクリュ	25-5-17	スベーサ 6.2-9-15.7	8-11
スクリュ アームピン	4-30	スベーサ 6.2-9-15.7	9-33
スクリュ アームピン	25-5-9	スベーサ 6.2-9-15.7	10-26
スターターケーブルL=300	7-41	スベーサ 8.4-12-17	16-9
スターターケーブルL=400	7-40	スベーサ 8.4-12-21.5	7-32
スタータソレノイド	9-4	スベーサ ドラッグリンクH	14-55
スタータモータアッシ	7-24	スモールエンドベアリングワッシャ	2-10
スタータモータバンド	7-36	スラストプレート	20-9
スタータモータマウント A	7-33	スラストプレート(アッパ)	14-19
スタータモータマウント B	7-34	スラストプレート 66-85-2	2-5
スタッド	1-2	スラストプレート 66-85-2	2-8
スタッド	1-3	スラストホルダ	22-13
スタッド	3-2	スラストロッド	14-11
スタッド	11-18	スロージェット (#75)	4-33
スタッド	12-46	スロットルアーム	20-23
スタッド	25-10-6	スロットルカム	6-14
スタッド 10-165	11-17	スロットルフリクションアーム	20-24
スタッド 10-165	25-10-5	スロットルロッド	4-52
スチールボール	13-22	スロットルロッド A 5-149	6-5
ステアリングシャフトアッシ	14-16	<セ>	
ストッパ	22-14	セーフティロープ ϕ 6-1600	22-3
ストッパドライブシャフトハウジング	12-42	セッティングプレート バルサコイル	7-16
ストッパダンパ	4-8	<ソ>	
ストッパダンパ	8-7	ソレノイドスイッチコード (A) L=220	9-9
ストップスイッチアッシ	21-6	ソレノイドスイッチコード (B) L=150	9-8
ストップスイッチアッシ	24-11	ソレノイドスイッチコード (B) L=150	9-10
ストップスイッチランヤードアッシ	21-7	<タ>	
ストップスクリュ	4-35	ターミナルキャップ	9-18
スナップ クラッチピン	13-18	ターミナルキャップ スタータ	7-42
スナップピン d=8	6-27	ターミナルキャップ スタータ	9-11
スナップピン d=8	17-12	ダイヤフラムガスケット A	5-5
スナップリテーナ d=5	6-24	ダイヤフラムガスケット B	5-7
スナップリテーナ d=5	10-15	ダイヤフラムカバー	5-9
スパークプラグ (BR8HS-10)	1-48	ダウエルピン	1-5
スパークプラグデカール (BR8HS-10)	16-37	ダウエルピン 4-10	12-28
スピードメータアッシ (50MPH)	23-1-2	ダウエルピン 6-12	1-4
スピードメータアッシ (75MPH)	23-1-1	ダウエルピン 6-12	11-24
スピードメータキット (60MPH)	22A-5-1	ダンパ(アッパ)	14-28
スピードメータキット (60MPH)	22A-5-2	ダンパ(ロフ)	14-39
スピードメータチューブ L=6000	23-7	ダンパ 21-36-5	14-24
スピードメータバンド	23-8	ダンパ 21-36-5	14-33
スプリットピン 3-25	13-25	ダンパスタータモータ	7-35
スプリング	5-8	<チ>	
スプリング A	4-36	チェックバルブ	1-49
スプリング B	4-38	チェックバルブ	5-10
スプリング クラッチ	13-20	チェックバルブコンプリート	10-11

チョークソレノイド	9-19	ナット 10-P1.25	11-22
チョークソレノイドフック	9-21	ナット 10-P1.25	25-10-10
チョークデカール	4-9	ナット 12-P1.25	14-86
チョークレバー	4-2	ナット 12-P1.25	16-26
チョークロッド	4-56	ナット 12-P1.5	14-35
チルトスイッチカバー	20-41	ナット 20-P1.25	7-6
チルトスイッチプラグ	20-44	ナット ベベルギヤ B	12-13
チルトストップアッシ	14-48	<ニ>	
チルトストップグリッパ	14-50	ニッブル 4.8-5	1-7
チルトストップスプリング	14-52	ニッブル 5.5-5	1-8
チルトハンドル	18-16	ニッブル 6-1/8	12-3
<ツ>		ニッブル 6-6	12-55
ツインリモートコントロールキット	24-1	ニッブル L	1-6
ツールキット	22-1	ニッブルウォータ	16-2
<テ>		ニュートラルスイッチ (リモートコントロール)	21-1
テーパーローラベアリング 0506	12-15	ニュートラルスイッチコード (グリーン)	24-20
テーパーローラベアリング 30209	13-1	ニュートラルスイッチコード (レッド)	24-19
デカール (トーハツ)	21-16	ニュートラルロックアーム	20-37
デカール (トーハツ)	24-7-1	ニュートラルロックスプリング	20-38
デカール (トーハツ)	24-7-2	<ハ>	
デカール (レバー)	21-15	パイプ	10-9
デカールセット (M115A2)	18-26-1	パイプ	10-34
デカールセット (M120A2)	18-26-2	パイプ	10-35
デカールセット (M140A2)	18-26-3	パイプジョイント 4-4	23-35
デデントスプリング	20-18	パイプジョイント 7-5	5-29
デデントリテーナ	20-16	パイロットスクリュ	4-37
デデントローラ	20-13	バックアップリング	15-17
<ト>		バックアップリング	15-24
トップカウルアッシ	18-2	バックアップリング	15-27
トップカウルサブアッシ	18-3	バッテリーケーブル L=3000	9-17
トップカウルシール L=1920	18-4	パッド エブロン	11-4
ドライブギヤ	20-30	パルサコイル&プレートアッシ	7-8
ドライブシャフト (L)	12-14-1	パルプシート	15-45
ドライブシャフト (UL)	12-14-2	パルプピン	4-41
ドライブシャフト (UL)	25-10-12	パルプピン	25-5-12
ドライブシャフトスプリング	12-17	パワーヘッドガasketセット	25-6-1
ドライブシャフトスプリングガイド	12-32	ハンガ	1-34
ドライブシャフトハウジング (L)	11-9	バンド リードワイヤ	21-4
ドライブシャフトハウジングガasket	11-13	バンド リードワイヤ 100	12-56
ドライブシャフトハウジングガasket	25-9-2	バンド リードワイヤ 100	25-10-17
ドラッグリンクアッシ H	14-54	バンド リードワイヤ 104	14-81
ドラッグリンクスペーサ	24-2	バンド リードワイヤ 200	24-13
トリムセンサ L=1500	14-68	<ヒ>	
トリムタブ	12-44	ピストン	2-16-1
トリムタブガasket	12-45	ピストン (0.5 O/S)	2-16-2
トリムタブガasket	25-9-16	ピストンピン	2-17
トリムピストンアッシ	15-25	ピストンピンクリップ	2-18
トリムメータキット	22A-1-1	ピストンリベアキット	2-15-1
トリムメータキット	22A-1-2	ピストンリベアキット (0.5 O/S)	2-15-2
ドレンスクリュ	4-39	ピストンリング	2-13-1
ドレンスクリュ	4-48	ピストンリング	2-14-1
<ナ>		ピストンリング (0.5 O/S)	2-13-2
ナイロンナット 10-P1.5	17-2	ピストンリング (0.5 O/S) 2nd	2-14-2
ナイロンナット 3/8-24UNF	14-57	ピストンリングセット	2-12-1
ナイロンナット 4-P0.7	12-63	ピストンリングセット (0.5 O/S)	2-12-2
ナイロンナット 7/8-14	14-2	ピストンロッドアッシ	15-19
ナイロンナット 8-P1.25	12-48	ビックアップエルボアッシ (25L)	19-14
ナット	1-9	ピニオンアッシ	7-28
ナット	1-19	ヒューズワイヤアッシ L=450	9-14
ナット	4-7	ピン	15-43
ナット	4-18	ピンクラッチ	13-17
ナット	4-49	ピンケーブル	17-7
ナット	4-55	ピンスラストロッド	14-12
ナット	5-13	<フ>	
ナット	5-22	フィッティングプレート	22-9
ナット	6-8	フィッティングプレート	23-4
ナット	8-6	フィッティングプレート	23-13
ナット	9-6a	フィッティングプレート	23-21
ナット	10-14	フィッティングプレート	23-28
ナット	10-32	フィッティングプレート	23-40
ナット	11-20	フィラリッド	18-19
ナット	17-8	フィラリッドヒンジ	18-20
ナット	18-7	フィルタ	5-20
ナット	18-22	フィルタ	10-30
ナット	20-6	フィルタ	15-32
ナット	20-32	フィルタ	15-46
ナット	22-10	フィルタ	19-16
ナット	23-5	フィルタ B	15-11
ナット	23-14	フェエルゲージベントキャップアッシ (25L)	19-17
ナット	23-22	フォワードスラストワッシャ	13-28
ナット	23-29	フックレバー	18-9
ナット	23-41	フックレバーブッシング 12-14-12	18-11
ナット	25-10-8	ブッシュロッドクラッチ	13-21

ブッシング 12-14-15.5	6-11	ホース	5-24
ブッシング 12-14-15.5	17-16	ホース	5-25
ブッシング 18-20-20.5	14-65	ホース	5-26
ブッシング 18-24-19	14-64	ホース	5-27
ブッシング 22-25.4-23.5	14-78	ホース	5-28
ブッシング 25.6-28.6-40	14-5	ホース	5-32
ブッシング 32-40-45	14-18	ホース	9-34
ブッシング 9-20-20.8	10-8	ホース	12-54-1
ブッシング A	20-10	ホース	12-54-2
ブッシング B	20-2	ホース	16-3
ブッシング D	20-47	ホース	19-7
ブッシングガイドプレート	7-15	ホース	19-8
フェエルコネクタ	19-11	ホース	23-32
フェエルコネクタ (エンジンメー)	16-25	ホース	25-10-11
フェエルコネクタ (タンクフィメール)	19-10	ボール	15-42
フェエルコネクタマーク	19-9	ボールジョイント B	6-15
フェエルタンクアッシ 25L (トーハツ)	19-13	ボールジョイント C	6-3
フェエルフィルタアッシ	5-17	ボールジョイント C	7-9
フェエルポンプアッシ	5-1	ボールジョイントコネクタ	4-53
フェエルメータアッシ	22A-6-1	ボールジョイントコネクタ	4-54
フェエルメータアッシ	22A-6-2	ボールジョイントコネクタ	6-7
フライホイール W/リングギヤ	7-1	ボールジョイントコネクタ	10-13
プライマバルブ	19-4	ボールベアリング 16007	12-16
プライマバルブアッシ	19-1	ボールベアリング 6208	13-6
ブラグ	1-30	ボトムカウル	16-1
ブラグ	15-30	ホルダシフトレバーシャフト	17-4
ブラグ 8-8	12-4	ボルト	1-10
ブラグウォータ	12-9	ボルト	1-11
ブラグキャップ W/レジスタンス	8-19	ボルト	1-12
ブラグキャップ W/レジスタンス	8-22	ボルト	1-13
ブラグキャップ W/レジスタンス	8-27	ボルト	1-17
ブラケット エレクトリック	8-4	ボルト	1-18
ブラケット スタータモータ	1-45	ボルト	1-24
ブラシ	15-6	ボルト	1-28
ブラシ (+)	7-26	ボルト	1-32
ブラシ (+)	7-25	ボルト	1-35
ブラシスプリング	7-27	ボルト	1-39
ブラシスプリング	15-8	ボルト	1-41
ブラッシングブラグ	22-12	ボルト	1-46
ブランジヤ チョークツレノイド	9-20	ボルト	1-56
フリースロットルスプリング	20-22	ボルト	1-62
フリースロットルドラム	20-46	ボルト	3-7
フリースロットルレバー	20-14	ボルト	4-4
フリースロットルローラ	20-20	ボルト	4-6
フリーピストン	15-22	ボルト	4-14
ブレーカ	15-7	ボルト	4-15
プレート ロックアーム	20-48	ボルト	6-9
プレコートボルト 8-25	17-5	ボルト	6-21
プレコートボルト 8-30	13-8	ボルト	7-14
ブレッシャスイッチアッシ	9-28	ボルト	7-17
フロート	4-26	ボルト	7-20
フロート	25-5-5	ボルト	7-29
フロートアームピン	4-27	ボルト	7-37
フロートアームピン	25-5-6	ボルト	7-38
フロートチャンバ	4-23	ボルト	8-3
フロートチャンバOリング	4-24	ボルト	8-5
フロートチャンバOリング	25-5-3	ボルト	8-13
フロートバルブ	4-28	ボルト	8-17
フロートバルブ	25-5-7	ボルト	8-23
“プロベラアッシ (11”)”	13-26-2	ボルト	8-24
“プロベラアッシ (13”)”	13-26-3	ボルト	9-3
“プロベラアッシ (15”)”	13-26-4	ボルト	9-5
“プロベラアッシ (17”)”	13-26-5	ボルト	9-23
“プロベラアッシ (19”)”	13-26-6	ボルト	9-29
“プロベラアッシ (21”)”	13-26-7	ボルト	10-22
“プロベラアッシ (9”)”	13-26-1	ボルト	11-5
プロベラシャフト	13-15	ボルト	11-25
プロベラシャフトハウジング	13-3	ボルト	11-29
プロベラシャフトハウジングアッシ	13-2	ボルト	11-33
プロベラナット	13-23	ボルト	12-29
プロベラハブキット	13-27	ボルト	12-43
<ホ>		ボルト	14-9
ベベルギヤ B	12-11	ボルト	14-15
ベベルギヤ C	13-11	ボルト	14-23
ベベルギヤアッシ (A)	13-9	ボルト	14-27
<ホ>		ボルト	14-41
ホース	1-50	ボルト	14-43
ホース	1-51	ボルト	14-45
ホース	1-52	ボルト	14-47
ホース	1-53	ボルト	14-63
ホース	3-3	ボルト	14-67
ホース	3-4	ボルト	14-69
ホース	3-9	ボルト	14-72

ボルト	15-9	メータランプスイッチ	23-43
ボルト	15-37	メータリードワイヤ	22-4
ボルト	15-38	<モ>	
ボルト	15-39	モータアッシ	15-1
ボルト	16-6	モータブラケットアッシ	15-5
ボルト	16-15	<ヨ>	
ボルト	16-19	ヨークアッシ	15-2
ボルト	16-23	<ラ>	
ボルト	16-31	ラバーキャップ	4-34
ボルト	16-32	ラバーキャップ	25-5-10
ボルト	16-35	ラバーマウント (アッパ)	14-22
ボルト	17-15	ラバーマウント (ロウ)	14-30
ボルト	18-14	ラバーマウント 8.5-14-2.5	8-10
ボルト	18-17	ラバーマウント 8.5-14-2.5	9-32
ボルト	18-18	ラバーマウント 8.5-14-2.5	10-25
ボルト	20-12	ラバーマウント 9-16-4.3	7-22
ボルト	20-33	ラバーマウント 9-23-4	9-24
ボルト	25-7-8	<リ>	
ボルト 10-107	11-10	リードバルブアッシ	3-8
ボルト 10-120	11-11	リードワイヤウォータテンブメータ L=7700	23-17
ボルト 10-40	11-16	リギングボルトセット	14-82
ボルト 10-40	12-51	リザーブタンク	15-34
ボルト 10-40	25-10-4	リバースガスパッセージパイプ	11-36
ボルト 12-105 P1.25	14-83	リモートコントロールヘッド (トップ-シングル)	24-5
ボルト 12-20 P1.75	14-73	リモートコントロールヘッド (トップ-ツイン)	24-6
ボルト 3/8-50	14-56	リモートコントロールヘッドアッシ (RC5E)	20-1
ボルト 6-20 (プレコート)	4-11	リヤハウジング	20-35
ボルト 8-25	14-38	リヤパネル	20-36
ボルト 8-35	11-15	リングギヤカバー	7-18
ボルト 8-35	12-50	リンクロッドアッシ (シフト)	17-11
ボルト 8-35	25-10-3	<レ>	
ボルト 8-50	11-26	レクチファイヤコンプリート	9-1
ボルト マウントブラケット	14-31	<ロ>	
ボルトメータアッシ	22A-3-1	ローラ	20-8
ボルトメータアッシ	22A-3-2	ローラベアリング 20-25-28	2-9
ボルトメータアッシ	23-18	ローラベアリング 25-32-26	13-10
ポンプ	15-10	ローラベアリング 28.6-38.1-3	12-2
ポンプカバー	5-2	ローラベアリング 30-40-30	13-4
ポンプケース (ロウ)	12-24	ローラリテーナ	20-21
ポンプケースガasket	12-23	ロケータリング ブラケット	18-5
ポンプケースガasket	25-7-5	ロッドアドバンサリンク B 5-118	6-6
ポンプケースガasket	25-8-4	ロッドガイドサブアッシ トリム	15-28
ポンプケースガasket	25-9-7	ロッドスナップ 3.5-2	4-57
ポンプケースサブアッシ (アッパ)	12-20	ロッドスナップ 5-2.5	6-2
ポンプケーススライナ	12-21	ロッドスナップ 5-2.5	6-20
ポンプケーススライナ	25-7-4	ロウユニットアッシ (L)	25-1-1
ポンプケーススライナ クロムメッキ	25-8-3	ロウユニットアッシ (UL)	25-1-2
ポンプダイヤフラム A	5-4	ロウユニットガasketセット	25-9-1
ポンプダイヤフラム B	5-6	<ウ>	
<マ>		ワイヤカバー	20-31
マウント 12-18-2.5	16-8	ワイヤリングダイヤグラムデカル	8-2
マウント 8.5-14-2.5	8-9	ワッシャ	1-40
マウント 8.5-14-2.5	9-31	ワッシャ	1-43
マウント 8.5-14-2.5	10-24	ワッシャ	4-17
マウントブラケット	14-29	ワッシャ	5-12
マウントホールディングプレート (アッパ)	14-26	ワッシャ	5-23
マウントホールディングプレート (ロウ)	14-37	ワッシャ	6-22
マニユアルバルブ	15-14	ワッシャ	7-39
マルチファンクションメータアッシ	22-6	ワッシャ	8-14
<メ>		ワッシャ	10-4
メインジェット (#162)	4-32	ワッシャ	10-33
メインスイッチアッシ	21-8	ワッシャ	11-12
メインスイッチアッシ	24-8	ワッシャ	11-19
メインスイッチキー No.301	21-9-1	ワッシャ	11-21
メインスイッチキー No.302	21-9-2	ワッシャ	12-47
メインスイッチキー No.303	21-9-3	ワッシャ	12-52
メインスイッチパネル	24-9	ワッシャ	12-53
メインノズル	4-31	ワッシャ	14-4
メインベアリング (アッパ)	2-11	ワッシャ	14-10
メインベアリング 6208	2-2	ワッシャ	14-36
メータエクステンションコード L=2000	25-3	ワッシャ	14-74
メータエクステンションコードアッシ	22-5	ワッシャ	14-85
メータダンパ	22-8	ワッシャ	16-24
メータダンパ	23-3	ワッシャ	16-36
メータダンパ	23-12	ワッシャ	20-7
メータダンパ	23-20	ワッシャ	20-11
メータダンパ	23-27	ワッシャ	20-26
メータダンパ	23-39	ワッシャ	25-7-9
メータバルブ 12V-1.7W	23-11	ワッシャ	25-10-7
メータバルブ 12V-1.7W	23-19	ワッシャ	25-10-9
メータバルブ 12V-1.7W	23-26	ワッシャ 10.5-18-1.5	17-6
メータバルブ 12V-1.7W	23-38	ワッシャ 10.5-18-2	14-51
メータバルブ 12V-1.8W	23-2	ワッシャ 10.5-20-3.2	1-15

ワッシャ 12.2-36-3	14-25
ワッシャ 12.5-24-1	6-12
ワッシャ 12.5-24-1	17-20
ワッシャ 13-34-3	14-32
ワッシャ 13-34-3	14-84
ワッシャ 17-32-3	13-24
ワッシャ 20.5-37-5	7-7
ワッシャ 22.6-30-2	14-76
ワッシャ 25.7-50-1	14-6
ワッシャ 6.2-16-4	7-23
ワッシャ 6.5-21-1	4-5
ワッシャ 6.5-21-1	8-8
ワッシャ 6.5-21-1	8-25
ワッシャ 6.5-21-1	9-26
ワッシャ 6.5-21-1	9-30
ワッシャ 6.5-21-1	10-23
ワッシャ 6.5-23-1.5	14-62
ワッシャ 6-16-1.5	14-70
ワッシャ 6-16-1.5	18-15
ワッシャ 8.4-15.5-1.6	11-27
ワッシャ 8.4-15.5-1.6	11-30
ワッシャ 8.4-15.5-1.6	11-34
ワッシャ 8.5-18-1.6	6-26
ワッシャ 8.5-18-1.6	17-13
ワッシャ 8.5-19.5-3.2	1-14
ワッシャ 8.5-19.5-3.2	1-33
ワッシャ 8.5-24-1.5	6-10
ワッシャ 8.5-24-1.5	7-31
ワッシャ 8.5-24-1.5	16-33
ワッシャ 8.5-24-1.5	17-19
ワッシャ 9.6-18-2	14-58
ワッシャ t=2.8	13-13-3
ワッシャ t=3.0	13-13-2
ワッシャ t=3.2	13-13-1
ワッシャ マウントブラケット 12.2-25-2	14-34
ワッシャ リモコンボックス	20-5
ワッシャ ロックアーム	20-39

INDEX

<A>			
ADJUST SCREW	20-27	BOLT	11-5
ADVANCER ARM	6-1	BOLT	11-25
ADVANCER LEVER	6-19	BOLT	11-29
AIR VENT BOLT	10-3	BOLT	11-33
ALTERNATOR ASSY	7-2	BOLT	12-29
ANODE	1-16	BOLT	12-43
ANODE	14-40	BOLT	14-9
ANODE	14-66	BOLT	14-15
APRON	11-1	BOLT	14-23
ARMATURE ASSY	15-3	BOLT	14-27
ASSIST CORD (BLK) L=200	23-44-2	BOLT	14-31
ASSIST CORD (BLU) L=200	23-44-1	BOLT	14-41
ASSIST CORD (RED) L=200	21-17	BOLT	14-43
ASSIST CORD (RED) L=200	23-44-3	BOLT	14-45
ASSIST CORD (RED) L=200	24-14	BOLT	14-47
		BOLT	14-63
BACK-UP RING	15-17	BOLT	14-67
BACK-UP RING	15-24	BOLT	14-69
BACK-UP RING	15-27	BOLT	14-72
BALL	13-22	BOLT	15-9
BALL	15-42	BOLT	15-37
BALL BEARING 16007	12-16	BOLT	15-38
BALL BEARING 6208	13-6	BOLT	15-39
BALL JOINT	6-3	BOLT	16-6
BALL JOINT	6-15	BOLT	16-15
BALL JOINT	7-9	BOLT	16-19
BALL JOINT CONNECTOR	4-53	BOLT	16-23
BALL JOINT CONNECTOR	4-54	BOLT	16-31
BALL JOINT CONNECTOR	6-7	BOLT	16-32
BALL JOINT CONNECTOR	10-13	BOLT	16-35
BAND	21-4	BOLT	17-15
BAND 100	12-56	BOLT	18-14
BAND 100	25-10-17	BOLT	18-17
BAND 104	14-81	BOLT	18-18
BAND 200	24-13	BOLT	20-12
BATTERY CABLE L=3000	9-17	BOLT	20-33
BEVEL GEAR ASSY (A)	13-9	BOLT	25-7-8
BEVEL GEAR B	12-11	BOLT 10-107	11-10
BEVEL GEAR C	13-11	BOLT 10-120	11-11
BOLT	1-10	BOLT 10-40	11-16
BOLT	1-11	BOLT 10-40	12-51
BOLT	1-12	BOLT 10-40	25-10-4
BOLT	1-13	BOLT 12-105 P1.25	14-83
BOLT	1-17	BOLT 12-20 P1.75	14-73
BOLT	1-18	BOLT 3/8-50	14-56
BOLT	1-24	BOLT 6-20	4-11
BOLT	1-28	BOLT 8-25	14-38
BOLT	1-32	BOLT 8-35	11-15
BOLT	1-35	BOLT 8-35	12-50
BOLT	1-39	BOLT 8-35	25-10-3
BOLT	1-41	BOLT 8-50	11-26
BOLT	1-46	BOTTOM COWL	16-1
BOLT	1-56	BRACKET	1-45
BOLT	1-62	BRACKET	8-4
BOLT	3-7	BREAKER	15-7
BOLT	4-4	BRUSH	15-6
BOLT	4-6	BRUSH SPRING	7-27
BOLT	4-14	BRUSH SPRING	15-8
BOLT	4-15	BUSHING	7-15
BOLT	6-9	BUSHING	20-2
BOLT	6-21	BUSHING	20-10
BOLT	7-14	BUSHING	20-47
BOLT	7-17	BUSHING 12-14-15.5	6-11
BOLT	7-20	BUSHING 12-14-15.5	17-16
BOLT	7-29	BUSHING 18-20-20.5	14-65
BOLT	7-37	BUSHING 18-24-19	14-64
BOLT	7-38	BUSHING 22-25.4-23.5	14-78
BOLT	8-3	BUSHING 25.6-28.6-40	14-5
BOLT	8-5	BUSHING 32-40-45	14-18
BOLT	8-13	BUSHING 9-20-20.8	10-8
BOLT	8-17	<C>	
BOLT	8-23	CABLE JOINT	6-25
BOLT	8-24	CABLE TERMINAL	20-29
BOLT	9-3	CAM ROD (L)	12-35-1
BOLT	9-5	CAM ROD (UL)	12-35-2
BOLT	9-23	CAM ROD (UL)	25-10-13
BOLT	9-29	CAM ROD BUSHING	12-37
BOLT	10-22	CAP	15-35
		CAP HOOK	10-19
		CARBURETOR ASSY	4-19-1
		CARBURETOR ASSY	4-19-2
		CARBURETOR ASSY (FOURTH)	4-22
		CARBURETOR ASSY (SECOND)	4-20
		CARBURETOR ASSY (THIRD)	4-21
		CARBURETOR COVER	4-42
		CARBURETOR COVER GASKET	4-43
		CARBURETOR COVER GASKET	4-44
		CARBURETOR COVER GASKET	25-5-13
		CARBURETOR COVER GASKET	25-5-14
		CARBURETOR GASKET	4-51
		CARBURETOR GASKET	25-5-2
		CARBURETOR GASKET	25-6-10
		CARBURETOR REPAIR KIT	25-5-1
		CAUTION DECAL (A)	18-25
		CAUTION DECAL (B)	8-20
		CAUTION DECAL (C)	7-19
		CD UNIT	8-12
		CHECK VALVE	1-49
		CHECK VALVE	5-10
		CHECK VALVE COMPLETE	10-11
		CHOKE DECAL	4-9
		CHOKE LEVER	4-2
		CHOKE ROD	4-56
		CHOKE SOLENOID	9-19
		CHOKE SOLENOID HOOK	9-21
		CLAMP	8-15
		CLAMP	16-14
		CLAMP	16-34
		CLAMP	19-5
		CLAMP	19-6
		CLAMP	19-12
		CLAMP 6.5-14L	14-79
		CLAMP 6.5-47.5P	1-23
		CLAMP 6.5-47.5P	1-44
		CLAMP 6.5-47.5P	1-55
		CLAMP 6.5-47.5P	8-26
		CLAMP 6.5-47.5P	14-60a
		CLAMP 6.5-47.5P	14-71
		CLAMP 6.5-47.5P	16-5
		CLAMP 6.5-67P	9-2
		CLAMP 7-80P	16-7
		CLAMP BRACKET (L)	14-8
		CLAMP BRACKET (R)	14-7
		CLIP	4-29
		CLIP	16-30
		CLIP	25-5-8
		CLIP ϕ 10	5-30
		CLIP ϕ 10	23-33
		CLIP ϕ 11.3	3-5
		CLIP ϕ 12	5-31
		CLIP ϕ 12	16-20
		CLIP ϕ 7	1-54
		CLIP ϕ 7	3-10
		CLIP ϕ 8.5	10-10
		CLIP ϕ 9.4	10-36
		CLIP ϕ 12	9-35
		CLUTCH	13-16
		CLUTCH CAM	12-34
		COLLAR 10.2-12-12	14-53
		COLLAR 18-20-4.5	12-59
		COLLAR 6.2-9-9.3	9-25
		COLLAR 8.4-12-17	6-13
		COLLAR 8.4-12-17	17-17
		COLLAR 8.4-12-26.3	6-17
		COLLAR 9.1-16-10.8	7-21
		CONTROL HEAD ASSY (TOP-SINGLE)	24-3
		CONTROL HEAD ASSY (TOP-TWIN)	24-4
		CONTROL LEVER	20-43
		CORD ASSY	9-12
		CORD ASSY	9-13
		CORD ASSY L=6200	21-5
		CORD ASSY L=6200	24-12
		COUPLING	15-12
		COVER	8-1
		COVER GASKET PLATE	4-45
		COVER GASKET PLATE	4-46
		COVER GASKET PLATE	25-5-15
		COVER GASKET PLATE	25-5-16

COVER HOOK.....	18-13	FILTER.....	15-46	HOSE.....	1-52
COVER STAY (FRONT).....	16-21	FILTER.....	19-16	HOSE.....	1-53
COVER STAY (REAR).....	16-22	FITTING PLATE.....	22-9	HOSE.....	3-3
CRANKCASE HEAD.....	1-58	FITTING PLATE.....	23-4	HOSE.....	3-4
CRANKSHAFT ASSY W/GEAR.....	2-1	FITTING PLATE.....	23-13	HOSE.....	3-9
C-RING d=18.....	15-18	FITTING PLATE.....	23-21	HOSE.....	5-24
C-RING d=22.....	14-77	FITTING PLATE.....	23-28	HOSE.....	5-25
C-RING d=32.....	14-20	FITTING PLATE.....	23-40	HOSE.....	5-26
C-RING d=35.....	2-7	FLOAT.....	4-26	HOSE.....	5-27
CUP.....	5-18	FLOAT.....	25-5-5	HOSE.....	5-28
CUP.....	10-28	FLOAT ARM PIN.....	4-27	HOSE.....	5-32
CYL BLOCK & CRANKCASE ASSY.....	1-1	FLOAT ARM PIN.....	25-5-6	HOSE.....	9-34
CYLINDER HEAD ASSY.....	1-20	FLOAT CHAMBER.....	4-23	HOSE.....	12-54-1
CYLINDER HEAD COVER.....	1-22	FLOAT CHAMBER O-RING.....	4-24	HOSE.....	12-54-2
CYLINDER HEAD COVER GASKET.....	1-21	FLOAT CHAMBER O-RING.....	25-5-3	HOSE.....	16-3
CYLINDER HEAD COVER GASKET.....	25-6-3	FLOAT VALVE.....	4-28	HOSE.....	19-7
CYLINDER HEAD GASKET.....	1-31	FLOAT VALVE.....	25-5-7	HOSE.....	19-8
CYLINDER HEAD GASKET.....	25-6-2	FLUSHING PLUG.....	22-12	HOSE.....	23-32
CYLINDER PIN (LOWER).....	14-75	FLYWHEEL W/RING GEAR.....	7-1	HOSE.....	25-10-11
CYLINDER PIN (UPPER).....	14-61	FORWARD THRUST WASHER.....	13-28	HOSE.....	22A-2-1
<D>		FREE PISTON.....	15-22	HOSE.....	22A-2-2
DAMPER.....	7-35	FREE THROTTLE DRUM.....	20-46	HOSE.....	23-37
DAMPER (LOWER).....	14-39	FREE THROTTLE LEVER.....	20-14	<I>	
DAMPER (UPPER).....	14-28	FREE THROTTLE ROLLER.....	20-20	IDLE EXHAUST PORT GROMMET.....	11-8
DAMPER 21-36-5.....	14-24	FREE THROTTLE SPRING.....	20-22	IGNITION COIL ASSY W/LABEL.....	8-18
DAMPER 21-36-5.....	14-33	FUEL CONNECTOR.....	19-10	IGNITION COIL W/R-CAP.....	8-21
DECAL (LEVER).....	21-15	FUEL CONNECTOR.....	19-11	INTAKE MANIFOLD ASSY.....	3-1
DECAL (TOHATSU).....	21-16	FUEL CONNECTOR (MALE).....	16-25	INTAKE MANIFOLD GASKET.....	3-6
DECAL (TOHATSU).....	24-7-1	FUEL CONNECTOR MARK.....	19-9	INTAKE MANIFOLD GASKET.....	25-6-9
DECAL (TOHATSU).....	24-7-2	FUEL FILTER ASSY.....	5-17	INTAKE SILENCER COVER.....	4-12
DECAL SET (M115A2).....	18-26-1	FUEL GAUGE VENT CAP ASSY (25L).....	19-17	INTAKE SILENCER GASKET.....	4-10
DECAL SET (M120A2).....	18-26-2	FUEL METER ASSY.....	22A-6-1	INTAKE SILENCER GASKET.....	25-6-11
DECAL SET (M140A2).....	18-26-3	FUEL METER ASSY.....	22A-6-2	INTAKE SILENCER SUB-ASSY.....	4-1
DETENT RETAINER.....	20-16	FUEL PUMP ASSY.....	5-1	<J>	
DETENT ROLLER.....	20-13	FUEL TANK ASSY 25L.....	19-13	JOINT ASSY (INLET).....	19-2
DETENT SPRING.....	20-18	FUSE WIRE ASSY L=450.....	9-14	JOINT ASSY (OUTLET).....	19-3
DIAPHRAGM COVER.....	5-9	<G>		<K>	
DIAPHRAGM GASKET.....	5-5	GASKET.....	4-13	KEY.....	7-5
DIAPHRAGM GASKET.....	5-7	GASKET.....	5-14	KEY.....	12-19
DOWEL PIN.....	1-5	GASKET.....	16-17	KEY.....	25-7-3
DOWEL PIN 4-10.....	12-28	GASKET.....	25-6-12	<L>	
DOWEL PIN 6-12.....	1-4	GASKET.....	25-6-13	LEAD WIRE L=7700.....	23-17
DOWEL PIN 6-12.....	11-24	GASKET 10.1-15-1.....	12-10	LINK ROD ASSY (SHIFT).....	17-11
DRAG LINK ASSY.....	14-54	GASKET 10.1-15-1.....	25-9-6	LOCATING BRACKET.....	18-5
DRAG LINK SPACER.....	24-2	GASKET 12.1-17-0.5.....	16-27	LOWER UNIT ASSY (L).....	25-1-1
DRAIN SCREW.....	4-39	GASKET 2-8-1.....	23-36	LOWER UNIT ASSY (UL).....	25-1-2
DRAIN SCREW.....	4-48	GASKET 36-52-2.....	10-18	LOWER UNIT GASKET SET.....	25-9-1
DRIVE GEAR.....	20-30	GASKET 36-52-2.....	25-6-17	<M>	
DRIVE SHAFT (L).....	12-14-1	GASKET 8.1-15-1.....	12-5	MAIN BEARING.....	2-11
DRIVE SHAFT (UL).....	12-14-2	GASKET 8.1-15-1.....	25-9-5	MAIN BEARING 6208.....	2-2
DRIVE SHAFT (UL).....	25-10-12	GEAR CASE ASSY.....	12-1	MAIN JET (#162).....	4-32
DRIVE SHAFT HOUSING (L).....	11-9	GEAR CASE PLATE.....	12-6	MAIN NOZZLE.....	4-31
DRIVE SHAFT HOUSING GASKET.....	11-13	GEAR CASE PLATE PLUG.....	12-8	MAIN SWITCH ASSY.....	21-8
DRIVE SHAFT HOUSING GASKET.....	25-9-2	GREASE FITTING.....	14-3	MAIN SWITCH ASSY.....	24-8
DRIVE SHAFT SPRING.....	12-17	GREASE FITTING.....	14-14	MAIN SWITCH KEY No.301.....	21-9-1
DRIVE SHAFT SPRING GUIDE.....	12-32	GRIP.....	20-42	MAIN SWITCH KEY No.302.....	21-9-2
<E>		GROMMET.....	11-2	MAIN SWITCH KEY No.303.....	21-9-3
ENGINE BASEMENT.....	11-23	GROMMET.....	11-7	MAIN SWITCH PANEL.....	24-9
ENGINE BASEMENT GASKET.....	1-57	GROMMET.....	16-10	MANUAL VALVE.....	15-14
ENGINE BASEMENT GASKET.....	25-6-18	GROMMET.....	16-12	METER BULB 12V-1.7W.....	23-11
ENGINE SHORT BLOCK KIT.....	25-4	GROMMET.....	16-28	METER BULB 12V-1.7W.....	23-19
E-RING d=6.....	20-25	GROMMET.....	16-29	METER BULB 12V-1.7W.....	23-26
EXHAUST COVER (INNER).....	1-37	GROMMET.....	20-34	METER BULB 12V-1.7W.....	23-38
EXHAUST COVER ASSY.....	1-36	GROMMET 16-2.5.....	23-34	METER BULB 12V-1.8W.....	23-2
EXHAUST COVER GASKET.....	1-38	GROMMET 17-3.....	16-13	METER DAMPER.....	22-8
EXHAUST COVER GASKET.....	25-6-5	GROMMET 34-16-9.5.....	16-11	METER DAMPER.....	22-8
EXHAUST HOUSING.....	11-6	GROUND CABLE L=120.....	9-16	METER DAMPER.....	23-12
EXHAUST HOUSING GASKET.....	11-35	GROUND CABLE L=170.....	16-4	METER DAMPER.....	23-20
EXHAUST HOUSING GASKET.....	25-9-4	GROUND L=110.....	14-44	METER DAMPER.....	23-27
EXHAUST PIPE.....	11-28	GROUND L=130.....	14-42	METER DAMPER.....	23-39
EXHAUST PIPE GASKET.....	11-32	GROUND L=210.....	14-46	METER EXTENSION CORD ASSY.....	22-5
EXHAUST PIPE GASKET.....	25-9-3	GUIDE PLATE.....	7-11	METER EXTENSION CORD L=2000.....	25-3
EXTENSION CORD L=2000.....	25-2	GUIDE PLATE GASKET.....	12-31	METER LAMP SWITCH.....	23-43
EXTENSION HOUSING.....	11-14	GUIDE PLATE GASKET.....	25-7-7	METER LEAD WIRE.....	22-4
EXTENSION HOUSING.....	25-10-2	GUIDE PLATE GASKET.....	25-8-6	MOTOR ASSY.....	15-1
EXTENSION HOUSING KIT (UL).....	25-10-1	GUIDE PLATE GASKET.....	25-9-8	MOTOR BRACKET ASSY.....	15-5
<F>		<H>		MOUNT 12-18-2.5.....	16-8
FILLER LID.....	18-19	HANGER.....	1-34	MOUNT 8.5-14-2.5.....	8-9
FILLER LID HINGE.....	18-20	HOLDER.....	17-4	MOUNT 8.5-14-2.5.....	9-31
FILTER.....	5-20	HOOK LEVER.....	18-9	MOUNT 8.5-14-2.5.....	10-24
FILTER.....	10-30	HOOK LEVER BUSHING 12-14-12.....	18-11	MOUNT BRACKET.....	14-29
FILTER.....	15-11	HOSE.....	1-50	MOUNT HOLDING PLATE (LOWER).....	14-37
FILTER.....	15-32	HOSE.....	1-51	MOUNT HOLDING PLATE (UPPER).....	14-26

MULTI-FUNCTION METER ASSY.....	22-6	O-RING.....	15-4	"PROPELLER ASSY (21")"	13-26-7
<N>		O-RING.....	15-15	"PROPELLER ASSY (9")"	13-26-1
NEGATIVE BRUSH.....	7-26	O-RING.....	15-16	PROPELLER HUB KIT.....	13-27
NEUTRAL LOCK ARM.....	20-37	O-RING.....	15-20	PROPELLER NUT.....	13-23
NEUTRAL LOCK SPRING.....	20-38	O-RING.....	15-21	PROPELLER SHAFT.....	13-15
NEUTRAL SWITCH (REMOTE CONT).....	21-1	O-RING.....	15-23	PROPELLER SHAFT HOUSING.....	13-3
NEUTRAL SWITCH CORD.....	24-19	O-RING.....	15-26	PROPELLER SHAFT HOUSING ASSY.....	13-2
NEUTRAL SWITCH CORD.....	24-20	O-RING.....	15-29	PTT ASSY.....	14-60
NIPPLE.....	1-6	O-RING.....	15-31	PTT SOLENOID SWITCH (A).....	9-6
NIPPLE.....	16-2	O-RING.....	15-36	PTT SOLENOID SWITCH (B).....	9-7
NIPPLE 4.8-5.....	1-7	O-RING.....	15-40	PTT SWITCH ASSY.....	16-16
NIPPLE 5.5-5.....	1-8	O-RING.....	15-44	PTT SWITCH ASSY.....	21-10
NIPPLE 6-1/8.....	12-3	O-RING.....	19-15	PTT SWITCH ASSY BRACKET.....	16-18
NIPPLE 6-6.....	12-55	O-RING.....	25-5-11	PTT SWITCH CORD.....	24-16
NUT.....	1-9	O-RING.....	25-6-14	PTT SWITCH CORD.....	24-17
NUT.....	1-19	O-RING.....	25-6-15	PTT SWITCH CORD.....	24-18
NUT.....	4-7	O-RING 1.5-9.5.....	18-12	PTT SWITCH COVER.....	21-12
NUT.....	4-18	O-RING 1.6-19.2.....	10-2	PULSAR COIL & PLATE ASSY.....	7-8
NUT.....	4-49	O-RING 1.6-19.2.....	25-6-16	PUMP.....	15-10
NUT.....	4-55	O-RING 1.8-69.6.....	15-13	PUMP CASE (LOWER).....	12-24
NUT.....	5-13	O-RING 1.9-6.8.....	12-38	PUMP CASE GASKET.....	12-23
NUT.....	5-22	O-RING 1.9-6.8.....	25-9-12	PUMP CASE GASKET.....	25-7-5
NUT.....	6-8	O-RING 2.4-59.6.....	7-13	PUMP CASE GASKET.....	25-8-4
NUT.....	8-6	O-RING 2-74.5.....	1-59	PUMP CASE GASKET.....	25-9-7
NUT.....	9-6a	O-RING 2-74.5.....	25-6-6	PUMP CASE LINER.....	12-21
NUT.....	10-14	O-RING 3.1-54.4.....	12-27	PUMP CASE LINER.....	25-7-4
NUT.....	10-32	O-RING 3.1-54.4.....	25-9-11	PUMP CASE LINER.....	25-8-3
NUT.....	11-20	O-RING 3.1-94.4.....	13-7	PUMP CASE SUB-ASSY (UPPER).....	12-20
NUT.....	12-13	O-RING 3.1-94.4.....	25-9-14	PUMP COVER.....	5-2
NUT.....	17-8	O-RING 3.5-27.7.....	12-39	PUMP DIAPHRAGM.....	5-4
NUT.....	18-7	O-RING 3.5-27.7.....	25-9-13	PUMP DIAPHRAGM.....	5-6
NUT.....	18-22	O-RING 4.5-32.....	14-21	PUSH ROD.....	13-21
NUT.....	20-6	OVERHEAT BUZZER.....	21-3	<Q>	
NUT.....	20-32	OVERHEAT BUZZER.....	24-15	QUICK-CONNECTOR (MALE).....	19-18
NUT.....	22-10	OVERHEAT SENSOR ASSY.....	9-27	<R>	
NUT.....	23-5	<P>		REAR HOUSING.....	20-35
NUT.....	23-14	PAD.....	11-4	REAR PANEL.....	20-36
NUT.....	23-22	PICK-UP ELBOW ASSY (25L).....	19-14	RECTIFIER COMPLETE.....	9-1
NUT.....	23-29	PILOT SCREW.....	4-37	REED VALVE ASSY.....	3-8
NUT.....	23-41	PIN.....	13-17	REMOTE CONT HEAD (TOP-SINGLE).....	24-5
NUT.....	25-10-8	PIN.....	14-12	REMOTE CONT HEAD (TOP-TWIN).....	24-6
NUT 10-P1.25.....	11-22	PIN.....	15-43	REMOTE CONTROL HEAD ASSY (RC5E).....	20-1
NUT 10-P1.25.....	25-10-10	PIN.....	17-7	RESERVE TANK.....	15-34
NUT 12-P1.25.....	14-86	PINION ASSY.....	7-28	REVERSE GAS PASSAGE PIPE.....	11-36
NUT 12-P1.25.....	16-26	PIPE.....	10-9	RIGGING BOLT SET.....	14-82
NUT 12-P1.5.....	14-35	PIPE.....	10-34	RING GEAR COVER.....	7-18
NUT 20-P1.25.....	7-6	PIPE.....	10-35	ROD 5-118.....	6-6
NYLON NUT 10-P1.5.....	17-2	PIPE JOINT 4-4.....	23-35	ROD GUIDE SUB-ASSY.....	15-28
NYLON NUT 3/8-24UNF.....	14-57	PIPE JOINT 7-5.....	5-29	ROD SNAP 3.5-2.....	4-57
NYLON NUT 4-P0.7.....	12-63	PISTON.....	2-16-1	ROD SNAP 5-2.5.....	6-2
NYLON NUT 7/8-14.....	14-2	PISTON (0.5 O/S).....	2-16-2	ROD SNAP 5-2.5.....	6-20
NYLON NUT 8-P1.25.....	12-48	PISTON PIN.....	2-17	ROLLER.....	20-8
<O>		PISTON PIN CLIP.....	2-18	ROLLER BEARING 20-25-28.....	2-9
OIL BULB 12V-1.7W.....	22-7	PISTON REPAIR KIT.....	2-15-1	ROLLER BEARING 25-32-26.....	13-10
OIL CAUTION DECAL.....	18-1	PISTON REPAIR KIT (0.5 O/S).....	2-15-2	ROLLER BEARING 28.6-38.1-3.....	12-2
OIL CAUTION DECAL.....	22-2	PISTON RING.....	2-13-1	ROLLER BEARING 30-40-30.....	13-4
OIL FILLER CAP.....	10-17	PISTON RING.....	2-14-1	ROLLER RETAINER.....	20-21
OIL FILTER ASSY.....	10-27	PISTON RING (0.5 O/S).....	2-13-2	RUBBER CAP.....	4-34
OIL LEVEL SENSOR.....	10-21	PISTON RING (0.5 O/S).....	2-14-2	RUBBER CAP.....	25-5-10
OIL PUMP ASSY.....	10-1	PISTON RING SET.....	2-12-1	RUBBER MOUNT (LOWER).....	14-30
OIL PUMP BOLT.....	10-5	PISTON RING SET (0.5 O/S).....	2-12-2	RUBBER MOUNT (UPPER).....	14-22
OIL PUMP DRIVE GEAR.....	2-6	PISTON ROD ASSY.....	15-19	RUBBER MOUNT 8.5-14-2.5.....	8-10
OIL PUMP DRIVEN GEAR.....	10-7	PLATE.....	20-48	RUBBER MOUNT 8.5-14-2.5.....	9-32
OIL PUMP ROD.....	10-12	PLUG.....	1-30	RUBBER MOUNT 8.5-14-2.5.....	10-25
OIL SEAL 19.6-35-10.....	1-61	PLUG.....	12-9	RUBBER MOUNT 9-16-4.3.....	7-22
OIL SEAL 19.6-35-10.....	25-6-7	PLUG.....	15-30	RUBBER MOUNT 9-23-4.....	9-24
OIL SEAL 22-42-7.....	12-25	PLUG 8-8.....	12-4	<S>	
OIL SEAL 22-42-7.....	25-9-9	PLUG CAP W/RESISTANCE.....	8-19	SAFETY ROPE ϕ 6-1600.....	22-3
OIL SEAL 30-50-12.....	13-5	PLUG CAP W/RESISTANCE.....	8-22	SCREW.....	4-16
OIL SEAL 30-50-12.....	25-9-15	PLUG CAP W/RESISTANCE.....	8-27	SCREW.....	4-25
OIL SEAL 35-58-9.....	1-60	PLUNGER.....	9-20	SCREW.....	4-30
OIL SEAL 35-58-9.....	25-6-8	POSITIVE BRUSH.....	7-25	SCREW.....	4-47
OIL SEAL 40-52-6.....	7-12	POWER HEAD GASKET SET.....	25-6-1	SCREW.....	5-3
OIL TANK.....	10-16	PRE-COATED BOLT 8-25.....	17-5	SCREW.....	5-11
OIL TANK CAP CHECK VALVE.....	10-20	PRE-COATED BOLT 8-30.....	13-8	SCREW.....	5-15
ORIFICE.....	15-33	PRESSURE SWITCH ASSY.....	9-28	SCREW.....	7-3
ORIFICE.....	15-41	PRIMER BULB.....	19-4	SCREW.....	9-15
O-RING.....	4-40	PRIMER BULB ASSY.....	19-1	SCREW.....	12-7
O-RING.....	4-58	"PROPELLER ASSY (11")"	13-26-2	SCREW.....	12-62
O-RING.....	5-19	"PROPELLER ASSY (13")"	13-26-3	SCREW.....	14-80
O-RING.....	5-21	"PROPELLER ASSY (15")"	13-26-4	SCREW.....	18-6
O-RING.....	10-29	"PROPELLER ASSY (17")"	13-26-5	SCREW.....	20-3
O-RING.....	10-31	"PROPELLER ASSY (19")"	13-26-6	SCREW.....	20-15

SCREW	20-17	SPRING WASHER	6-16	<V>	
SCREW	20-19	SPRING WASHER	6-23	VALVE PIN	4-41
SCREW	20-40	SPRING WASHER	7-4	VALVE PIN	25-5-12
SCREW	21-2	SPRING WASHER	7-10	VALVE SEAT	15-45
SCREW	21-11	SPRING WASHER	7-30	VOLTMETER ASSY.	22A-3-1
SCREW	24-10	SPRING WASHER	9-6b	VOLTMETER ASSY.	22A-3-2
SCREW	25-5-4	SPRING WASHER	10-6	VOLTMETER ASSY.	23-18
SCREW	25-5-9	SPRING WASHER	11-31	<W>	
SCREW	25-5-17	SPRING WASHER	17-9	WASHER	1-40
SEAL	11-3	SPRING WASHER	17-18	WASHER	1-43
SEAL	18-24	SPRING WASHER	18-8	WASHER	4-17
SEAL RING	14-17	SPRING WASHER	18-23	WASHER	5-12
SEAL RING	14-59	SPRING WASHER	22-11	WASHER	5-23
SEAL RING	18-10	SPRING WASHER	23-6	WASHER	6-22
SETTING PLATE	7-16	SPRING WASHER	23-15	WASHER	7-39
SHIFT ARM	17-14	SPRING WASHER	23-23	WASHER	8-14
SHIFT GEAR ASSY.	20-28	SPRING WASHER	23-30	WASHER	10-4
SHIFT LEVER SHAFT	17-3	SPRING WASHER	23-42	WASHER	10-33
SHIFT POSITION DECAL	21-13	STARTER CABLE L=300	7-41	WASHER	11-12
SHIFT POSITION SIDE DECAL	21-14	STARTER CABLE L=400	7-40	WASHER	11-19
SHIFT ROD (L)	17-10	STARTER MOTOR ASSY.	7-24	WASHER	11-21
SHIFT ROD JOINT	12-40	STARTER MOTOR BAND	7-36	WASHER	12-47
SHIFT ROD LEVER	17-1	STARTER MOTOR MOUNT	7-33	WASHER	12-52
SHIM 35-41.9-0.5	12-26	STARTER MOTOR MOUNT	7-34	WASHER	12-53
SHIM 35-41.9-0.5	25-9-10	STARTER SOLENOID	9-4	WASHER	14-4
SHIM 36-44-0.1	2-4-1	STEERING SHAFT ASSY.	14-16	WASHER	14-10
SHIM 36-44-0.15	2-4-2	STOP SCREW	4-35	WASHER	14-34
SHIM 36-44-0.3	2-4-3	STOP SWITCH ASSY.	21-6	WASHER	14-36
SHIM 42-50-0.1	13-14-2	STOP SWITCH ASSY.	24-11	WASHER	14-74
SHIM 42-50-0.15	13-14-1	STOP SWITCH LANYARD ASSY.	21-7	WASHER	14-85
SHIM 47-57-0.1	13-12-2	STOPPER	12-42	WASHER	16-24
SHIM 47-57-0.15	13-12-1	STOPPER	22-14	WASHER	16-36
SHIM 52-60.5-0.1	12-12-2	STOPPER DAMPER	4-8	WASHER	20-5
SHIM 52-60.5-0.15	12-12-1	STOPPER DAMPER	8-7	WASHER	20-7
SHIM 52-60.5-0.3	12-12-3	STUD.	1-2	WASHER	20-11
SLOW JET (#75)	4-33	STUD.	1-3	WASHER	20-26
SMALL END BEARING WASHER	2-10	STUD.	3-2	WASHER	20-39
SNAP	13-18	STUD.	11-18	WASHER	25-7-9
SNAP PIN d=8	6-27	STUD.	12-46	WASHER	25-10-7
SNAP PIN d=8	17-12	STUD.	25-10-6	WASHER	25-10-9
SNAP RETAINER d=5	6-24	STUD 10-165	11-17	WASHER 10.5-18-1.5	17-6
SNAP RETAINER d=5	10-15	STUD 10-165	25-10-5	WASHER 10.5-18-2	14-51
SOLENOID SWITCH CORD (A) L=220	9-9	SWIVEL BRACKET ASSY.	14-13	WASHER 10.5-20-3.2	1-15
SOLENOID SWITCH CORD (B) L=150	9-8	SWIVEL BRACKET SHAFT ASSY.	14-1	WASHER 12.2-36-3	14-25
SOLENOID SWITCH CORD (B) L=150	9-10	<T>		WASHER 12.5-24-1	6-12
SPACER	14-55	TAPERED ROLLER BEARING 0506	12-15	WASHER 12.5-24-1	17-20
SPACER	20-4	TAPERED ROLLER BEARING 30209	13-1	WASHER 13-34-3	14-32
SPACER 40-52-7	2-3	TERMINAL CAP	7-42	WASHER 13-34-3	14-84
SPACER 6.2-9-15.7	8-11	TERMINAL CAP	9-11	WASHER 17-32-3	13-24
SPACER 6.2-9-15.7	9-33	TERMINAL CAP	9-18	WASHER 20.5-37-5	7-7
SPACER 6.2-9-15.7	10-26	THERMOSTAT	1-25	WASHER 22.6-30-2	14-76
SPACER 8.4-12-17	16-9	THERMOSTAT CAP	1-26	WASHER 25.7-50-1	14-6
SPACER 8.4-12-21.5	7-32	THERMOSTAT CAP GASKET	1-27	WASHER 6.2-16-4	7-23
SPARE FUSE 20A	8-16	THERMOSTAT CAP GASKET	25-6-4	WASHER 6.5-21-1	4-5
SPARK PLUG (BR8HS10)	1-48	THROTTLE ARM	20-23	WASHER 6.5-21-1	8-8
SPARK PLUG DECAL (BR8HS10)	16-37	THROTTLE CAM	6-14	WASHER 6.5-21-1	8-25
SPEEDOMETER ASSY (50MPH)	23-1-2	THROTTLE FRICTION ARM	20-24	WASHER 6.5-21-1	9-26
SPEEDOMETER ASSY (75MPH)	23-1-1	THROTTLE ROD	4-52	WASHER 6.5-21-1	9-30
SPEEDOMETER BAND	23-8	THROTTLE ROD 5-149	6-5	WASHER 6.5-21-1	10-23
SPEEDOMETER KIT (60MPH)	22A-5-1	THRUST HOLDER	22-13	WASHER 6.5-23-1.5	14-62
SPEEDOMETER KIT (60MPH)	22A-5-2	THRUST PLATE	20-9	WASHER 6-16-1.5	14-70
SPEEDOMETER TUBE L=6000	23-7	THRUST PLATE (UPPER)	14-19	WASHER 6-16-1.5	18-15
SPLIT PIN 3-25	13-25	THRUST PLATE 66-85-2	2-5	WASHER 8.4-15.5-1.6	11-27
SPRING	4-36	THRUST PLATE 66-85-2	2-8	WASHER 8.4-15.5-1.6	11-30
SPRING	4-38	THRUST ROD	14-11	WASHER 8.4-15.5-1.6	11-34
SPRING	5-8	TILT HANDLE	18-16	WASHER 8.5-18-1.6	6-26
SPRING	6-18	TILT STOPPER ASSY.	14-48	WASHER 8.5-18-1.6	17-13
SPRING	13-20	TILT STOPPER GRIP	14-50	WASHER 8.5-19.5-3.2	1-14
SPRING	18-21	TILT STOPPER SPRING	14-52	WASHER 8.5-19.5-3.2	1-33
SPRING PIN 3.5-10	12-36	TILT SWITCH COVER	20-41	WASHER 8.5-24-1.5	6-10
SPRING PIN 3.5-10	25-10-15	TILT SWITCH PLUG	20-44	WASHER 8.5-24-1.5	7-31
SPRING PIN 3.5-16	12-41	TOOL KIT	22-1	WASHER 8.5-24-1.5	16-33
SPRING PIN 3.5-16	12-49	TOP COWL ASSY (SERVICE)	18-2	WASHER 8.5-24-1.5	17-19
SPRING PIN 3.5-16	14-49	TOP COWL SEAL L=1920	18-4	WASHER 9.6-18-2	14-58
SPRING PIN 3.5-16	25-10-16	TOP COWL SUB-ASSY	18-3	WASHER t=2.8	13-13-3
SPRING PIN 3-12	9-22	TRIM METER KIT	22A-1-1	WASHER t=3.0	13-13-2
SPRING RETAINER	13-19	TRIM METER KIT	22A-1-2	WASHER t=3.2	13-13-1
SPRING WASHER	1-29	TRIM PISTON ASSY.	15-25	WATER PIPE (L)	12-57-1
SPRING WASHER	1-42	TRIM SENSOR L=1500	14-68	WATER PIPE (UL)	12-57-2
SPRING WASHER	1-47	TRIM TAB	12-44	WATER PIPE (UL)	25-10-14
SPRING WASHER	4-50	TRIM TAB GASKET	12-45	WATER PIPE AUXILIARY MOUNT	12-60
SPRING WASHER	5-16	TRIM TAB GASKET	25-9-16	WATER PIPE SEAL (LOWER)	12-22
SPRING WASHER	6-4	TWIN REMOTE CONTROL KIT	24-1	WATER PIPE SEAL (UPPER)	12-58

WATER PRESSURE METER ASSY.....	23-25
WATER PRESSURE METER KIT.....	22A-4-1
WATER PRESSURE METER KIT.....	22A-4-2
WATER PRESSURE METER KIT.....	23-24
WATER PRESSURE METER NIPPLE.....	23-31
WATER PUMP GUIDE PLATE.....	12-30
WATER PUMP GUIDE PLATE.....	25-7-6
WATER PUMP GUIDE PLATE.....	25-8-5
WATER PUMP IMPELLER.....	12-18
WATER PUMP IMPELLER.....	25-7-2
WATER PUMP IMPELLER.....	25-8-2
WATER PUMP KIT (CHROME PLATED) ..	25-8-1
WATER PUMP REPAIR KIT.....	25-7-1
WATER STRAINER SET.....	12-61
WATER TEMPERATURE METER ASSY ...	23-10
WATER TEMPERATURE METER KIT.....	23-9
WATER TEMPERATURE SENSOR.....	23-16
WAVE WASHER.....	20-45
WAVE WASHER d=10.....	4-3
WAVE WASHER d=47.2.....	12-33
WIRE COVER.....	20-31
WIRING DIAGRAM DECAL.....	8-2
<Y>	
YOKE ASSY.....	15-2

INDEX (Parts Number)

121-33159-0	23-36	346-67115-0	9-26	3A3-72591-0	21-12	3B7-60001-5	25-10-4
122-35083-0	9-24	346-67115-0	9-30	3A3-76086-1	21-1	3B7-60007-0	22-12
152-01612-0	16-27	346-67115-0	10-23	3A3-76145-0	7-42	3B7-60012-0	12-6
171-00053-0	1-59	346-76040-0	9-4	3A3-76145-0	9-11	3B7-60013-0	12-8
171-00053-0	25-6-6	353-00024-1	2-18	3A3-81301-0	24-1	3B7-60015-1	12-9
178-34147-0	24-13	353-00046-0	2-10	3A3-83314-2	20-29	3B7-60016-1	12-10
309-06972-0	1-23	353-01032-0	1-27	3A3-84307-0	20-18	3B7-60016-1	25-9-6
309-06972-0	1-44	353-01032-0	25-6-4	3A3-84364-2	20-30	3B7-60103-0	13-7
309-06972-0	1-55	353-03221-0	4-23	3A3-84365-1	20-23	3B7-60103-0	25-9-14
309-06972-0	8-15	353-03268-0	4-38	3A3-84368-0	20-45	3B7-60111-0	13-5
309-06972-0	8-26	353-06821-0	21-7	3A3-84374-0	20-4	3B7-60111-0	25-9-15
332-60005-2	12-4	353-06972-0	16-7	3A3-84375-0	20-3	3B7-60211-0	13-4
332-60006-0	12-5	353-61302-2	14-30	3A3-84376-0	20-34	3B7-60217-1	12-44
332-60006-0	25-9-5	353-61315-1	14-34	3A3-84381-0	20-28	3B7-60218-1	1-16
332-61315-0	17-6	353-61321-3	14-31	3A3-84383-0	20-7	3B7-60219-0	12-45
332-70201-0	19-6	353-61334-0	14-32	3A3-84391-0	20-46	3B7-60219-0	25-9-16
334-00131-0	7-5	353-61334-0	14-84	3A3-84398-0	21-4	3B7-61112-1	11-17
334-03242-0	4-41	353-63207-0	14-53	3A3-84401-0	20-37	3B7-61112-1	25-10-5
334-03242-0	25-5-12	353-63709-1	4-52	3A3-84403-0	20-38	3B7-61114-0	11-22
334-65012-0	12-28	353-64014-0	12-12-3	3A3-84404-0	20-42	3B7-61114-0	25-10-10
336-03293-0	4-40	353-64015-0	12-12-1	3A3-84406-0	20-48	3B7-61180-0	11-6
336-03293-0	25-5-11	353-64016-0	12-12-2	3A3-84407-0	20-39	3B7-61181-2	11-35
338-01131-1	1-7	353-64036-0	2-4-3	3A3-84421-0	20-8	3B7-61181-2	25-9-4
338-01133-0	1-54	353-64037-0	2-4-2	3A3-84422-0	20-9	3B7-61182-1	11-7
338-01133-0	3-10	353-64038-0	2-4-1	3A3-84423-0	20-16	3B7-61186-0	11-36
338-02215-0	5-30	353-64121-0	13-223	3A3-84424-0	20-20	3B7-61207-0	11-8
338-02215-0	23-33	353-66024-0	12-42	3A3-84425-0	20-22	3B7-61324-0	14-35
338-62435-0	18-12	353-66145-1	17-4	3A3-84426-0	20-21	3B7-62129-1	14-12
344-03244-0	4-29	353-66215-1	17-10	3A3-84427-0	20-27	3B7-62414-0	14-17
344-03244-0	25-5-8	353-66241-1	12-40	3A3-84428-0	20-24	3B7-62415-0	14-21
344-67177-1	14-3	353-67105-0	18-11	3A3-84429-0	20-31	3B7-62417-0	14-18
344-67177-1	14-14	353-67142-1	18-13	3A3-84431-0	20-10	3B7-62423-1	14-19
345-00117-0	1-5	353-67147-1	18-10	3A3-84432-0	20-2	3B7-63712-0	6-19
345-01015-0	1-14	353-67512-0	16-21	3A3-84435-0	20-47	3B7-63713-0	6-11
345-01015-0	1-33	353-67513-0	16-22	3A3-84442-0	20-12	3B7-63713-0	17-16
345-01111-0	1-4	353-67517-1	18-5	3A3-84451-0	20-41	3B7-63718-0	6-14
345-01111-0	11-24	353-72521-1	23-43	3A3-84452-0	20-44	3B7-63721-0	6-17
345-03292-0	4-39	353-72546-0	21-17	3AA-83719-0	6-26	3B7-63727-0	6-18
345-05122-1	14-62	353-72546-0	23-44-3	3AA-83719-0	17-13	3B7-63730-0	6-10
345-05223-1	4-57	353-72546-0	24-14	3AB-35143-0	10-36	3B7-63730-0	7-31
345-06915-0	14-79	353-72547-0	23-44-1	3B7-00115-0	2-5	3B7-63730-0	16-33
345-64124-0	13-24	353-72548-0	23-44-2	3B7-00115-0	2-8	3B7-63730-0	17-19
345-65205-0	12-59	353-76010-4	7-24	3B7-00116-0	2-3	3B7-63731-0	6-12
345-66021-0	12-38	353-76012-3	7-25	3B7-00121-0	1-60	3B7-63731-0	17-20
345-66021-0	25-9-12	353-76013-3	7-26	3B7-00121-0	25-6-8	3B7-63732-1	6-13
345-66226-0	16-13	353-76015-1	7-28	3B7-01046-0	1-30	3B7-63732-1	17-17
345-67113-0	16-8	353-76017-1	7-27	3B7-01116-0	1-15	3B7-63733-0	6-2
345-67193-0	23-34	353-76020-3	21-8	3B7-01291-2	1-58	3B7-63733-0	6-20
345-70114-1	3-5	353-76020-3	24-8	3B7-02234-0	5-20	3B7-63734-0	4-8
346-03222-0	4-24	353-76057-2	9-21	3B7-02235-0	5-19	3B7-63734-0	8-7
346-03222-0	25-5-3	353-76073-0	9-20	3B7-02235-0	10-29	3B7-64011-0	13-10
346-03231-0	4-26	353-76079-0	9-25	3B7-02235-0	25-6-14	3B7-64015-0	13-12-1
346-03231-0	25-5-5	353-76213-0	8-16	3B7-02236-0	5-21	3B7-64016-0	13-12-2
346-03232-0	4-27	353-77182-1	15-4	3B7-02236-0	10-31	3B7-64027-0	12-13
346-03232-0	25-5-6	353-77191-0	15-7	3B7-02236-0	25-6-15	3B7-64032-0	13-13-1
346-03256-0	4-34	353-83728-1	17-7	3B7-02237-0	5-18	3B7-64034-0	13-13-2
346-03256-0	25-5-10	353-84371-0	20-5	3B7-02237-0	10-28	3B7-64035-0	13-13-3
346-03265-0	4-35	353-84388-0	20-13	3B7-03240-0	4-28	3B7-64036-0	13-14-1
346-03266-0	4-37	353-84394-0	20-26	3B7-03240-0	25-5-7	3B7-64037-0	13-14-2
346-03267-0	4-36	353-84398-0	12-56	3B7-05229-0	4-53	3B7-64211-0	13-15
346-04901-2	5-14	353-84398-0	25-10-17	3B7-05243-0	4-54	3B7-64218-0	13-17
346-04901-2	25-6-13	353-84904-0	24-2	3B7-05243-0	6-7	3B7-64219-1	13-18
346-05228-1	6-15	353-84916-0	14-58	3B7-05243-0	10-13	3B7-64231-2	22-13
346-06999-0	8-19	353-84918-0	14-57	3B7-05244-0	6-3	3B7-64233-1	22-14
346-06999-0	8-22	353B76009-2	7-36	3B7-05244-0	7-9	3B7-65015-0	12-27
346-62124-1	14-2	353Q67141-0	18-9	3B7-06305-0	7-22	3B7-65015-0	25-9-11
346-62412-1	14-76	360-00021-1	2-17	3B7-06920-0	8-10	3B7-65022-1	12-19
346-64084-0	12-26	369-60218-1	14-66	3B7-06920-0	9-32	3B7-65022-1	25-7-3
346-64084-0	25-9-10	393-01131-0	1-8	3B7-06920-0	10-25	3B7-66011-1	12-34
346-64221-0	13-20	393-01160-0	1-49	3B7-09002-0	10-2	3B7-66013-1	12-35-1
346-67113-0	8-9	394-70013-0	23-35	3B7-09002-0	25-6-16	3B7-66014-1	12-35-2
346-67113-0	9-31	398-06972-0	9-2	3B7-09004-0	10-3	3B7-66014-1	25-10-13
346-67113-0	10-24	398-62396-1	14-42	3B7-09006-0	10-4	3B7-66023-0	12-39
346-67114-1	8-11	3A3-02100-0	3-8	3B7-09050-1	10-5	3B7-66023-0	25-9-13
346-67114-1	9-33	3A3-06830-0	21-6	3B7-09060-0	2-6	3B7-66031-1	12-37
346-67114-1	10-26	3A3-06830-0	24-11	3B7-09065-0	10-7	3B7-66122-2	17-14
346-67115-0	4-5	3A3-62396-1	14-44	3B7-09069-0	10-8	3B7-67152-0	4-2
346-67115-0	8-8	3A3-72026-0	16-37	3B7-60001-5	11-16	3B7-67211-0	18-20
346-67115-0	8-25	3A3-72560-0	21-10	3B7-60001-5	12-51	3B7-67212-0	18-21

3B7-67213-0	18-24	3C7-02011-2	25-5-2	3C7-61307-2	14-23	3C7-76003-1	7-32
3B7-70280-1	19-9	3C7-02011-2	25-6-10	3C7-61335-0	14-25	3C7-76004-0	7-33
3B7-72015-0	4-9	3C7-02092-0	5-29	3C7-61336-0	14-39	3C7-76005-0	7-34
3B7-72043-0	22-2	3C7-02104-2	3-6	3C7-61338-0	14-24	3C7-76007-1	7-35
3B7-72201-0	22-3	3C7-02104-2	25-6-9	3C7-61338-0	14-33	3C7-76050-0	9-19
3B7-72514-0	23-16	3C7-02215-0	5-31	3C7-61339-0	14-28	3C7-76062-1	9-14
3B7-72518-0	23-17	3C7-02215-0	9-35	3C7-61341-1	14-26	3C7-76065-2	9-1
3B7-72641-0	23-31	3C7-02215-0	16-20	3C7-62133-2	14-83	3C7-76110-1	9-12
3B7-72650-0	23-7	3C7-02230-0	5-17	3C7-62139-1	14-86	3C7-76114-0	25-2
3B7-72651-0	23-8	3C7-02305-1	1-38	3C7-63715-1	6-6	3C7-76115-1	21-5
3B7-72655-0	23-12	3C7-02305-1	25-6-5	3C7-63716-1	6-5	3C7-76115-1	24-12
3B7-72655-0	23-20	3C7-02311-0	11-28	3C7-63722-1	7-11	3C7-76116-0	16-29
3B7-72655-0	23-27	3C7-02312-2	11-32	3C7-63723-0	7-16	3C7-76119-0	9-13
3B7-72655-0	23-39	3C7-02312-2	25-9-3	3C7-63728-0	7-15	3C7-76141-1	7-41
3B7-72656-0	22-8	3C7-02410-0	4-1	3C7-64010-0	13-9	3C7-76142-1	16-4
3B7-72656-0	23-3	3C7-02414-2	4-10	3C7-64020-0	12-11	3C7-76172-0	9-27
3B7-72657-0	23-11	3C7-02414-2	25-6-11	3C7-64302-3	12-14-1	3C7-76180-0	9-28
3B7-72657-0	23-19	3C7-02415-2	4-12	3C7-64303-3	12-14-2	3C7-77156-0	16-12
3B7-72657-0	23-26	3C7-02418-3	4-13	3C7-64303-3	25-10-12	3C7-83732-0	16-28
3B7-72657-0	23-38	3C7-02418-3	25-6-12	3C7-64327-1	12-17	3C7-84470-1	24-19
3B7-72658-0	22-7	3C7-02420-1	4-11	3C7-64328-0	12-32	3C7-84471-1	24-20
3B7-72659-0	23-2	3C7-03181-0	4-42	3C7-65011-0	12-21	3C7-84475-0	24-16
3B7-72661-0	23-4	3C7-03182-0	4-43	3C7-65011-0	25-7-4	3C7-84476-0	24-17
3B7-72662-0	23-13	3C7-03182-0	25-5-13	3C7-65014-0	12-22	3C7-84477-0	24-18
3B7-72662-0	23-21	3C7-03183-0	4-44	3C7-65016-0	12-20	3C7-84480-1	24-5
3B7-72663-0	23-28	3C7-03183-0	25-5-14	3C7-65017-2	12-24	3C7-84490-3	24-3
3B7-72664-0	23-40	3C7-03184-0	4-45	3C7-65018-0	12-23	3C7-84520-1	24-6
3B7-76120-2	9-17	3C7-03184-0	25-5-15	3C7-65018-0	25-7-5	3C7-84540-3	24-4
3B7-76141-1	7-40	3C7-03185-0	4-46	3C7-65018-0	25-8-4	3C7-87121-B	25-6-1
3B7-76142-1	9-16	3C7-03185-0	25-5-16	3C7-65018-0	25-9-7	3C7-87122-2	25-5-1
3B7-76145-0	9-18	3C7-03186-0	4-47	3C7-65021-1	12-18	3C7-87321-2	25-9-1
3B7-77085-1	14-73	3C7-03186-0	25-5-17	3C7-65021-1	25-7-2	3C7-87322-2	25-7-1
3B7-77167-0	15-13	3C7-03200-1	4-19-1	3C7-65021-1	25-8-2	3C7-87802-2	18-26-3
3B7-77169-0	15-44	3C7-03204-1	4-20	3C7-65025-0	12-30	3C7B01002-1	1-20
3B7-77179-0	15-31	3C7-03205-1	4-21	3C7-65025-0	25-7-6	3C7B01021-2	1-22
3B7-77375-0	15-21	3C7-03210-1	4-22	3C7-65029-0	12-31	3C7B01100-3	1-1
3B7-77375-0	15-23	3C7-03251-0	4-32	3C7-65029-0	25-7-7	3C7B02010-1	3-1
3B7-77376-0	15-24	3C7-03252-0	4-31	3C7-65029-0	25-8-6	3C7B02300-2	1-36
3B7-77377-1	15-22	3C7-03255-0	4-33	3C7-65029-0	25-9-8	3C7B02302-0	1-37
3B7-77392-0	15-26	3C7-03271-2	4-58	3C7-65110-0	12-57-1	3C7B05101-1	1-45
3B7-77393-0	15-27	3C7-03292-0	4-48	3C7-65120-0	12-57-2	3C7B87090-D	25-4
3B7-77411-0	15-15	3C7-04000-1	5-1	3C7-65120-0	25-10-14	3C7Q01301-1	11-23
3B7-83715-2	6-25	3C7-04004-1	5-2	3C7-65204-0	12-60	3C7Q60000-6	12-1
3B7-83720-0	16-30	3C7-04005-0	5-4	3C7-65206-0	12-58	3C7Q61192-1	11-9
3B7B01031-0	1-26	3C7-04006-0	5-5	3C7-65231-1	25-8-1	3C7Q61210-1	11-1
3B7B63711-3	6-1	3C7-04007-1	5-7	3C7-65238-0	25-8-3	3C7Q61411-2	14-29
3B7Q60101-1	13-3	3C7-04009-0	5-8	3C7-65239-1	25-8-5	3C7Q62010-1	14-16
3B7Q61110-0	11-14	3C7-04022-0	5-9	3C7-66110-0	17-1	3C7Q67100-1	16-1
3B7Q61110-0	25-10-2	3C7-04029-0	5-6	3C7-66148-0	17-11	3C7Q67521-0	18-16
3B7Q61342-0	14-37	3C7-04044-0	5-10	3C7-66225-0	17-3	3C7Q67645-2	18-2
3B7Q67210-0	18-19	3C7-06040-0	8-21	3C7-67114-1	16-9	3C7Q76118-0	16-34
3B7Q84312-0	20-14	3C7-06101-1	7-1	3C7-67160-0	16-11	3C7Q87302-A	25-1-1
3B7Q84343-0	20-43	3C7-06123-0	7-2	3C7-67164-0	16-10	3C7Q87304-A	25-1-2
3B7Q84366-0	20-36	3C7-06130-2	7-8	3C7-67191-2	4-56	3C7Q87314-2	25-10-1
3B7Q84441-0	20-35	3C7-06160-1	8-12	3C7-67501-0	18-4	3C8-06048-0	8-18
3B7Q87323-1	13-2	3C7-06301-0	7-18	3C7-70050-1	19-17	3C8-62396-1	14-46
3BA-01138-0	16-2	3C7-06306-0	7-23	3C7-70113-0	19-16	3C8-66308-0	18-15
3C7-00001-1	2-16-1	3C7-06901-2	8-4	3C7-70155-0	19-14	3C8-71015-0	10-17
3C7-00004-1	2-16-2	3C7-06902-2	8-1	3C7-70177-1	19-13	3C8-71016-0	10-18
3C7-00011-0	2-13-1	3C7-06921-0	8-27	3C7-70199-0	19-15	3C8-71016-0	25-6-17
3C7-00012-0	2-14-1	3C7-09000-0	10-1	3C7-70201-0	19-12	3C8-71017-0	10-19
3C7-00014-0	2-13-2	3C7-09053-1	10-12	3C7-70211-1	19-4	3C8-71018-0	10-20
3C7-00015-0	2-14-2	3C7-09056-1	10-10	3C7-70217-0	19-5	3C8-72100-1	22-1
3C7-00042-0	2-9	3C7-09075-1	10-11	3C7-70220-1	19-2	3C8-72120-0	14-82
3C7-00050-2	2-1	3C7-60017-0	12-3	3C7-70224-1	19-3	3C8-72181-0	8-20
3C7-00113-0	2-11	3C7-60018-0	12-55	3C7-70250-0	19-11	3C8-72580-0	9-6
3C7-00118-0	2-2	3C7-60108-2	13-8	3C7-70253-0	16-26	3C8-72581-0	9-7
3C7-00122-0	7-12	3C7-60205-1	12-61	3C7-70260-0	16-25	3C8-72583-1	9-8
3C7-00132-0	7-6	3C7-60210-0	12-33	3C7-71020-1	10-21	3C8-76171-0	21-3
3C7-00133-0	7-7	3C7-60211-1	12-2	3C7-71030-0	10-27	3C8-76171-0	24-15
3C7-01005-1	1-31	3C7-60213-0	12-15	3C7-71033-0	10-30	3C8-77071-1	14-61
3C7-01005-1	25-6-2	3C7-60214-0	12-16	3C7-71070-2	10-16	3C8-77075-0	14-64
3C7-01024-3	1-21	3C7-60215-0	13-1	3C7-72028-1	8-2	3E0-03200-1	4-19-2
3C7-01024-3	25-6-3	3C7-60218-2	14-40	3C7-72180-3	18-25	3E0-61213-0	11-3
3C7-01030-0	1-25	3C7-60223-1	12-25	3C7-72182-2	7-19	3E0-62116-1	14-6
3C7-01215-0	1-61	3C7-60223-1	25-9-9	3C7-72537-0	22-4	3E0-62121-1	14-11
3C7-01215-0	25-6-7	3C7-61012-2	11-13	3C7-72577-0	16-14	3E0-62126-0	14-5
3C7-01303-5	1-57	3C7-61012-2	25-9-2	3C7-72582-0	9-9	3E0-62191-1	14-1
3C7-01303-5	25-6-18	3C7-61017-2	11-10	3C7-72583-0	9-10	3E0-62473-1	14-52
3C7-01312-0	11-26	3C7-61018-2	11-11	3C7-72603-0	22-5	3E0-70200-1	19-1
3C7-01403-0	7-13	3C7-61212-0	11-2	3C7-72604-0	25-3	3E0-70270-0	19-18
3C7-01513-2	1-34	3C7-61216-0	11-4	3C7-72646-1	22-6	3E0-72524-0	23-37
3C7-02011-2	4-51	3C7-61301-0	14-22	3C7-72660-0	22-9	3E0-72526-0	23-9

3E0-72527-0	23-24	3HK864527-0	13-26-3	9101E3-0620	14-69	940103-0800	10-33
3E0-72529-0	23-18	3HK864532-0	13-26-4	9101E3-0835	16-32	940103-0800	12-47
3E0-72574-0	14-68	3HK864536-0	13-26-5	9101E3-5612	11-5	940103-0800	20-11
3E0-72597-0	23-10	3HK864541-0	13-26-6	9101E3-5612	14-15	940103-0800	25-7-9
3E0-72598-0	23-25	3HK864545-0	13-26-7	9101E3-5835	14-27	940103-1200	14-74
3E0-72615-0	16-16	3J6-87802-2	18-26-1	9101F4-0630	1-41	940103-1200	14-85
3E0-72648-0	23-1-2	3J6Q67640-0	18-3	9101F4-0645	1-28	940121-0600	1-43
3E0-72649-0	23-1-1	3N4-61343-0	14-38	9101F4-0820	1-35	940121-0800	1-40
3E0-77076-0	14-65	3N5-84331-0	21-15	9101F4-0835	1-39	9401E3-0800	11-19
3E0-77101-1	14-75	3N5-84333-0	21-16	9101F4-0835	11-29	9401E3-0800	12-52
3E0-77103-0	14-78	3N5-84336-0	21-13	9102E3-1020	14-9	9401E3-0800	25-10-7
3E0-77150-1	14-60	3N5-84465-0	21-14	910403-0540	8-13	940203-0800	11-27
3E0-77159-1	15-37	3PR-06972-0	14-60a	915303-0825	12-46	940203-0800	11-30
3E0-77163-0	15-12	3PR-06972-0	14-71	915321-0618	3-2	940203-0800	11-34
3E0-77165-0	15-34	3PR-06972-0	16-5	915324-1055	1-3	9402E3-1000	11-12
3E0-77167-0	15-40	3R0-66308-0	14-70	915324-1065	1-2	9402E3-1000	11-21
3E0-77168-0	15-35	3T1-60001-1	11-15	9153E3-0825	11-18	9402E3-1000	12-53
3E0-77169-0	15-36	3T1-60001-1	12-50	9153E3-0825	25-10-6	9402E3-1000	14-10
3E0-77176-1	15-14	3T1-60001-1	25-10-3	916124-0840	1-10	9402E3-1000	25-10-9
3E0-77180-2	15-1	3T1-60108-0	17-5	916124-0850	1-11	9402E3-1200	14-36
3E0-77183-0	15-6	3T1-61315-0	14-51	916124-0865	1-12	941303-0400	23-15
3E0-77184-0	15-8	3T1-64093-0	13-11	916129-1065	1-13	941303-0400	23-23
3E0-77190-0	15-3	3T1-64215-2	13-16	9161E3-0885	12-29	941303-0400	23-42
3E0-77192-0	15-5	3T1-64222-0	13-19	9161E3-0885	25-7-8	941303-0500	18-8
3E0-77195-0	15-2	3T1-64223-0	13-21	9161F4-0845	1-46	941303-0500	22-11
3E0-77199-1	15-9	3T1-64224-0	13-22	9161F9-0860	1-32	941303-0500	23-6
3E0-77365-1	15-19	3T1-72043-0	18-1	921146-4516	24-10	941303-0500	23-30
3E0-77383-0	15-20	3T5-10166-0	1-6	921503-0206	21-11	941303-0600	1-29
3E0-77388-0	15-25	3T5-84398-0	14-81	921503-0406	20-15	941303-0600	4-50
3E0-77395-0	15-28	3Y9-62431-1	14-48	921503-0445	12-62	941303-0600	5-16
3E0-77398-0	15-29	3Y9-62433-0	14-50	921503-0510	20-40	941303-0600	6-4
3E0-77407-0	15-16	3Z5-84462-0	24-7-1	921503-0625	4-16	941303-0600	6-16
3E0-77408-0	15-17	3Z5-84462-0	24-7-2	921503-0628	7-3	941303-0600	7-4
3E0-77430-1	15-10	805-76201-1	24-9	921503-0645	5-15	941303-0600	7-10
3E0-77431-1	15-38	910103-0525	20-33	921503-5316	21-2	941303-0600	9-6b
3E0-77432-1	15-39	910103-0610	4-4	921503-5612	14-80	941303-0600	10-6
3E0-77434-0	15-11	910103-0612	14-72	921503-6612	9-15	941303-0600	17-9
3E0-77453-0	15-45	910103-0616	18-17	921532-0306	5-11	941303-0600	18-23
3E0-77456-0	15-46	910103-0620	8-5	921603-0512	20-19	941303-0800	6-23
3E0-77472-1	15-30	910103-0625	1-18	921603-0518	20-17	941303-0800	7-30
3E0-77475-0	15-32	910103-0625	4-6	9216E3-0614	12-7	941303-0800	11-31
3E0-77479-0	15-33	910103-0630	7-20	921703-5520	18-6	941303-0800	17-18
3E0-77557-0	15-41	910103-0630	18-18	922503-6414	4-25	941322-0600	1-42
3E0-77558-0	15-42	910103-0820	7-38	922503-6414	25-5-4	941322-0800	1-47
3E0-77559-0	15-43	910103-0830	11-33	922532-6533	5-3	941403-1000	4-3
3E0-84905-0	14-54	910103-0835	17-15	930103-0300	5-13	9450E3-1800	15-18
3E0-84914-0	14-55	910103-0840	7-29	930103-0500	4-55	945103-2200	14-77
3E0-84917-0	14-56	910103-0845	6-21	930103-0500	6-8	945103-3200	14-20
3E0-87123-0	2-12-1	910103-5612	14-43	930103-0500	10-14	945107-3500	2-7
3E0-87124-0	2-12-2	910103-5612	14-45	930103-0500	20-32	945303-0600	20-25
3E0-87130-0	2-15-1	910103-5612	14-47	930103-0600	1-19	951403-0312	9-22
3E0-87131-0	2-15-2	910103-5616	14-67	930103-0600	4-7	951403-3510	12-36
3E0-87802-2	18-26-2	910103-5616	16-15	930103-0600	4-18	951403-3510	25-10-15
3E0Q62112-0	14-7	910103-5620	1-62	930103-0600	4-49	951403-3516	12-41
3E0Q62113-1	14-8	910103-5620	4-14	930103-0600	8-6	951403-3516	12-49
3E0Q62313-3	14-13	910103-5620	8-3	930103-0600	9-6a	951403-3516	14-49
3E0Q84370-0	20-1	910103-5620	8-23	930103-0600	17-8	951403-3516	25-10-16
3F3-03234-0	4-30	910103-5625	9-3	930103-0600	18-22	951503-0325	13-25
3F3-03234-0	25-5-9	910103-5630	1-17	930103-0600	20-6	951603-0800	6-27
3F3-72616-1	16-17	910103-5635	4-15	930103-0800	5-22	951603-0800	17-12
3F3-72617-1	16-18	910103-5635	11-25	930103-0800	10-32	951703-0500	6-24
3F3-76217-0	21-9-1	910103-5840	7-37	930103-0800	11-20	951703-0500	10-15
3F3-76218-0	21-9-2	910103-6612	1-56	930103-0800	25-10-8	9601-0-6208	13-6
3F3-76219-0	21-9-3	910103-6612	7-17	9301F1-0500	18-7	9701-1-1016	1-48
3F3-84908-0	14-59	910103-6612	8-17	930203-0400	23-14	98AB-30-470	3-9
3GF-06304-0	7-21	910103-6612	12-43	930203-0400	23-22	98AB-50-045	5-27
3GF-70281-0	19-10	910103-6612	16-6	930203-0400	23-41	98AB-50-100	5-28
3GF-72524-0	22A-2-2	910103-6614	16-19	930203-0500	22-10	98AB-50-480	16-3
3GF-72529-0	22A-3-2	910103-6616	9-5	930203-0500	23-5	98AB-506000	23-32
3GF-72571-0	22A-1-2	910103-6616	16-31	930203-0500	23-29	98AB-70-045	5-25
3GF-72596-0	22A-6-2	910103-6616	18-14	930403-0400	12-63	98AB-70-080	3-3
3GF-72598-0	22A-4-2	910103-6618	16-23	930403-0800	12-48	98AB-701600	19-8
3GF-72672-0	22A-5-2	910103-6625	9-23	930403-1000	17-2	98AB-70-180	3-4
3GL-72524-0	22A-2-1	910103-6625	16-35	931121-1000	1-9	98AB-70-310	5-26
3GL-72529-0	22A-3-1	910103-6630	8-24	940103-0300	5-12	98AB-70-320	5-24
3GL-72571-0	22A-1-1	910103-6630	9-29	940103-0500	8-14	98AB-70-350	9-34
3GL-72596-0	22A-6-1	910103-6630	10-22	940103-0600	4-17	98AB-70-700	19-7
3GL-72598-0	22A-4-1	910103-6630	14-41	940103-0600	14-4	98AB-70-730	5-32
3GL-72672-0	22A-5-1	910103-6835	6-9	940103-0600	16-24	98AL-40-220	1-50
3HK-64235-0	13-28	910121-7620	7-14	940103-0600	16-36	98AL-40-270	1-53
3HK-64238-0	13-27	910121-7635	3-7	940103-0800	5-23	98AL-40-350	1-51
3HK864518-0	13-26-1	910124-6635	1-24	940103-0800	6-22	98AL-40-480	1-52
3HK864523-0	13-26-2	9101E3-0612	14-63	940103-0800	7-39	98AL-40-800	12-54-1

98AL-40-92012-54-2
98AL-40-92025-10-11
99AA-4-049010-9
99AA-6-034010-35
99AA-6-100010-34

Note

トーハツ船外機
パーツ カタログ

2014
PARTS CATALOG

M 115A2
120A2
140A2

Serial Number 000001AD~

TOHATSU CORPORATION

**Address : 5-4,3-chome,Azusawa,Itabashi-ku,
TOKYO,174-0051 JAPAN**

Phone : TOKYO (03)3966-3117

FAX : TOKYO (03)3966-0090

Website : www.tohatsu.co.jp

本 社 〒174-0051 東京都板橋区小豆沢3-5-4 03(3966)3116
マリン九州 〒812-0892 福岡市博多区東那珂2-10-55 092(411)8770
マリン関西 〒530-0043 大阪市北区天満1-8-27 06(6358)2971
マリン関東 〒174-0051 東京都板橋区小豆沢3-5-4 03(3966)2222