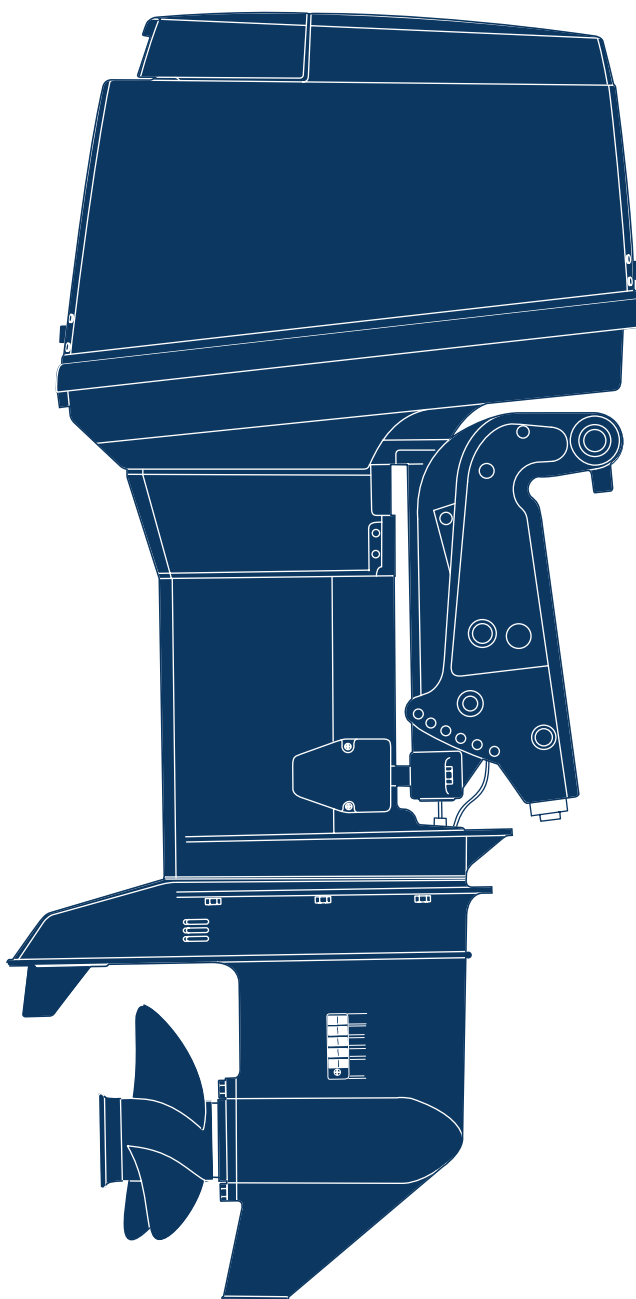


2014 PARTS CATALOG

トーハツ船外機
パーツ カタログ



 TOHATSU

M 90A2

Serial Number 00001AD~

OB NO.002-21031-7
1401

パーツカタログのご使用について

1. このパーツカタログは、2014年1月現在で編集してあります。
2. 部品の新設、廃止または、変更が生じた場合は、サービスブルテン等にてお知らせ致しますので、その都度、ご訂正ください。
3. イラストレーション（部品図）は部品検索の目安として記載していますので現品と形状が異なる場合があります。
4. イラストが一つに対して複数の品番がありますので枝番、適用モデル、備考を確認してからご注文願います。

適用モデル

Ref.No. 見出番号	Parat No. 部品番号	Description 部 品 名	Q'ty/個数 M90A2	Remarks 備 考
2-1	3B7-00050-1	CRANKSHAFT ASSY W/GEAR クランクシャフトアッシ W/ギヤ	1	
2-2	9603-3-6208	* BALL BEARING 6208 * ボールベアリング 6208	1	Lower
2-3	3B7-00116-0	* SPACER 40-52-7 * スパース 40-52-7	1	
2-4	1	* SHIM 36-44-0.3 * シム 36-44-0.3	A	
2-4	2	* SHIM 36-44-0.15 * シム 36-44-0.15	A	

5. アッセンブリまたは、キットでの販売部品は、その構成する部品の頭に（*）印をつけて表しています。
6. 本文中に記載されている記号は、次の様になっています。

STD	: スタンダード	OPT	: オプション
O/S	: オーバーサイズ	ASSY	: アッセンブリ
DO	: 日本国内向け	EX	: 海外輸出向け
A	: 必要に応じて選択	EU	: 欧州連合

7. オーダー上の注意

塗装部品の注文に当っては、以下に従ってください。

パーツナンバーの4桁目が“B”・“Q”記号のものは塗装されています。

現在の塗装色はパワーヘッドがブラック（B）、ロワユニットがアクアマリンブルー（Q）です。

[例示]

エンジンショートブロックキット ロワユニットアッシ (L)

3MRB87090-0

3B7Q87302-A

B: ブラック

Q: アクアマリンブルー

8. ボルト・ナット・ワッシャのサイズ記号に付いて

ボルト 916129 - 1065

└──────────┬──────────┘

首下長さ

径

ナット・ワッシャ 940103 - 0800


└──────────┘

径

9. ホースは、長巻（備考を参照）に代替されます。

ホース

98AL - 40 - 280



HOSE/PIPE

Fig No	Part No.	Description	Bulk part No.	Bulk part	
				Inner Diameter (mm)	Length(m)
1-46	98AL-40-280	HOSE	98AL-401000	4	1
1-47	98AL-40-325	HOSE	98AL-401000	4	1
1-48	98AL-40-420	HOSE	98AL-401000	4	1
1-49	98AL-40-440	HOSE	98AL-401000	4	1
3-3	98AB-70-080	HOSE	98AB-701000	7	1
3-4	98AB-70-180	HOSE	98AB-701000	7	1
4-48	98AB-50-100	HOSE	98AB-501000	5	1
5-18	98AB-50-270	HOSE	98AB-501000	5	1
5-19	98AB-50-150	HOSE	98AB-501000	5	1
5-20	98AB-50-440	HOSE	98AB-501000	5	1
9-47	98AB-70-250	HOSE	98AB-701000	7	1
10-9	99AA-4-0480	PIPE	99AA-4-1000	4	1
10-36	99AA-6-0540	PIPE	99AA-6-1000	6	1
10-37	99AA-6-0735	PIPE	99AA-6-1000	6	1
12-51	1 98AL-40-800	HOSE	98AL-401000	4	1
12-51	2 98AL-40-920	HOSE	98AL-401000	4	1
16-3	98AB-50-450	HOSE	98AB-501000	5	1
16-30	98AB-50-380	HOSE	98AB-501000	5	1
19-6	98AB-70-700	HOSE	98AB-701000	7	1

HOW TO USE THIS PARTS CATALOG

1. This Parts Catalog provides information available as of the end of January, 2014.
2. Please keep the Parts Catalog updated each time when receiving the Service Bulletin describing the addition, abolition and/or change of parts.
3. Actual shapes of parts may be different from the illustrations shown in this Parts Catalog because they are described only as a guide for searching parts.
4. One illustration is given more than one article number. Please confirm the sub-number, applicable model and remarks before ordering parts.

Applicable model

Ref.No. 見出番号	Parat No. 部品番号	Description 部品名	Q'ty/個数 M90A2	Remarks 備考
2-1	3B7-00050-1	CRANKSHAFT ASSY W/GEAR クランクシャフトアッソ W/ギヤ	1	
2-2	9603-3-6208	* BALL BEARING 6208 * ボールベアリング 6208	1	Lower
2-3	3B7-00116-0	* SPACER 40-52-7 * スペーサ 40-52-7	1	
2-4	1	* SHIM 36-44-0.3 * シム 36-44-0.3	A	
2-4	2	* SHIM 36-44-0.15 * シム 36-44-0.15	A	

5. Given mark in (*) to part number shows assembly or kit part.

6. Marks in this Parts Catalog show.

STD	: Standard	OPT	: Optional Parts
O/S	: Over size	ASSY	: Assembly
DO	: Domestic Model	EX	: Export Model
A	: As required	EU	: European Union

7. Attention to order

Please order painted parts in accordance with following.

The parts that fourth figure of the parts number is (B), (Q) have painted.

Present coloring of power head is black (B) and lower unit is aqua marine blue (Q).

[Example]

ENGINE SHORT BLOCK KIT LOWER UNIT ASSY (L)

3MRB87090-0

3B7Q87302-A

B: Black

Q: Aquamarine Blue

8. About dimensional identification of bolts, nuts and washers.


BOLT 916129 - 1065

NUTS & WASHERS 940103 - 0800

9. Hose, that is a standard part, is replaced with long hose.

HOSE

98AL - 40 - 280



HOSE/PIPE

Fig No	Part No.	Description	Bulk part No.	Bulk part	
				Inner Diameter (mm)	Length (m)
1-46	98AL-40-280	HOSE	98AL-401000	4	1
1-47	98AL-40-325	HOSE	98AL-401000	4	1
1-48	98AL-40-420	HOSE	98AL-401000	4	1
1-49	98AL-40-440	HOSE	98AL-401000	4	1
3-3	98AB-70-080	HOSE	98AB-701000	7	1
3-4	98AB-70-180	HOSE	98AB-701000	7	1
4-48	98AB-50-100	HOSE	98AB-501000	5	1
5-18	98AB-50-270	HOSE	98AB-501000	5	1
5-19	98AB-50-150	HOSE	98AB-501000	5	1
5-20	98AB-50-440	HOSE	98AB-501000	5	1
9-47	98AB-70-250	HOSE	98AB-701000	7	1
10-9	99AA-4-0480	PIPE	99AA-4-1000	4	1
10-36	99AA-6-0540	PIPE	99AA-6-1000	6	1
10-37	99AA-6-0735	PIPE	99AA-6-1000	6	1
12-51	1 98AL-40-800	HOSE	98AL-401000	4	1
12-51	2 98AL-40-920	HOSE	98AL-401000	4	1
16-3	98AB-50-450	HOSE	98AB-501000	5	1
16-30	98AB-50-380	HOSE	98AB-501000	5	1
19-6	98AB-70-700	HOSE	98AB-701000	7	1

CONTENTS
目 次

Fig. 1	CYLINDER・CRANK CASE シリンダ・クランクケース	1
Fig. 2	PISTON・CRANK SHAFT ピストン・クランクシャフト	7
Fig. 3	INTAKE MANIFOLD・REED VALVE インテークマニホールド・リードバルブ	9
Fig. 4	INTAKE SILENCER・CARBURETOR インテークサイレンサ・キャブレタ	11
Fig. 5	FUEL LINE フュエルライン	15
Fig. 6	THROTTLE スロットル	17
Fig. 7	MAGNETO マグネト	19
Fig. 8	ELECTRIC PARTS (C.D. UNIT) エレクトリックパーツ (C.D. ユニット)	21
Fig. 9	ELECTRIC PARTS (STARTER MOTOR) エレクトリックパーツ (スタータモータ)	25
Fig. 10	OIL PUMP (AUTO MIXING) オイルポンプ (オートミキシング)	29
Fig. 11	DRIVE SHAFT HOUSING ドライブシャフトハウジング	33
Fig. 12	GEAR CASE (DRIVE SHAFT) ギヤケース (ドライブシャフト)	37
Fig. 13	GEAR CASE (PROPELLER SHAFT) ギヤケース (プロペラシャフト)	43
Fig. 14	BRACKET ブラケット	47
Fig. 15	POWER TRIM & TILT (PTT) パワートリム&チルト (PTT)	55
Fig. 16	BOTTOM COWL ボトムカウル	59
Fig. 17	SHIFT シフト	63
Fig. 18	TOP COWL トップカウル	65
Fig. 19	FUEL TANK フュエルタンク	67
Fig. 20	COMPONENT PARTS OF REMOTE CONTROL リモコンボックス構成部品	69
Fig. 21	COMPONENT PARTS OF REMOTE CONTROL (ELECTRIC PARTS) リモコンボックス構成部品 (電装品関係)	73
Fig. 22	ACCESSORIES アクセサリ	75
Fig.22A	OPTIONAL PARTS (1) オプションパーツ (1)	77
Fig. 23	OPTIONAL PARTS (2) オプションパーツ (2)	79
Fig. 24	OPTIONAL PARTS (3) オプションパーツ (3)	83
Fig. 25	ASSEMBLY・KIT PARTS アッセンブリ・キットパーツ	85
	索引	91
	INDEX	98
	INDEX (Parts Number)	103

Fig. 1 CYLINDER · CRANK CASE
シリンダ・クランクケース

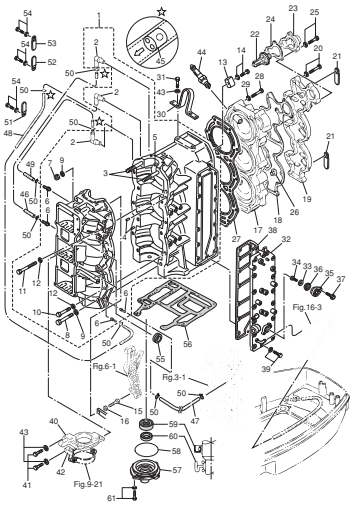


Fig. 2 PISTON · CRANK SHAFT
ピストン・クランクシャフト

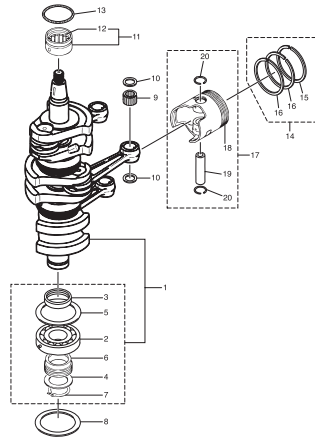


Fig. 3 INTAKE MANIFOLD · REED VALVE
インテークマニホールド・リードバルブ

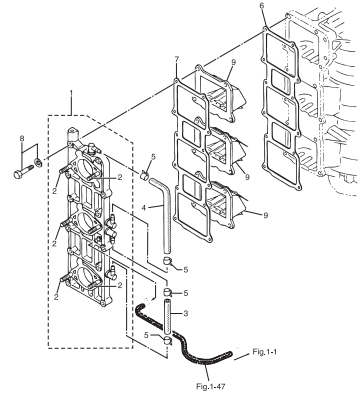


Fig. 4 INTAKE SILENCER · CARBURETOR
インテークサイレンサ・キャブレタ

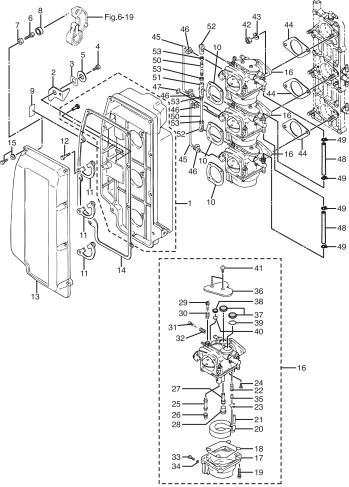


Fig. 5 FUEL LINE
フエエルライン

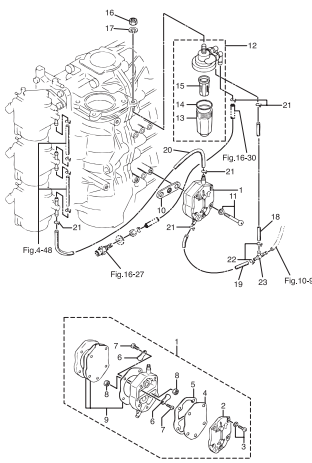


Fig. 6 THROTTLE
スロットル

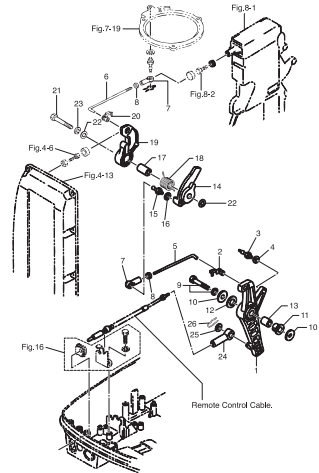


Fig. 7 MAGNETO
マグネット

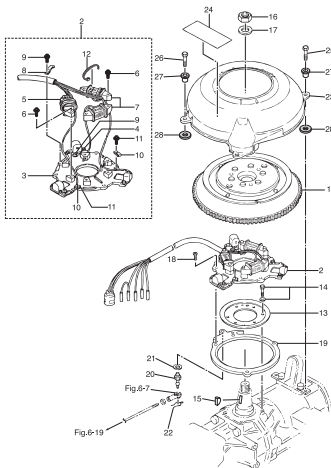


Fig. 8 ELECTRIC PARTS (C.D. UNIT)
エレクトリックパーツ (C.D. ユニット)

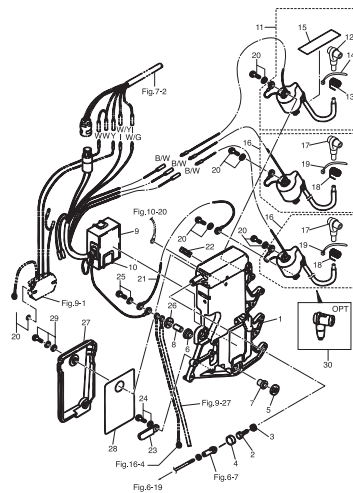


Fig. 9 ELECTRIC PARTS (STARTER MOTOR)
エレクトリックパーツ (スタータモータ)

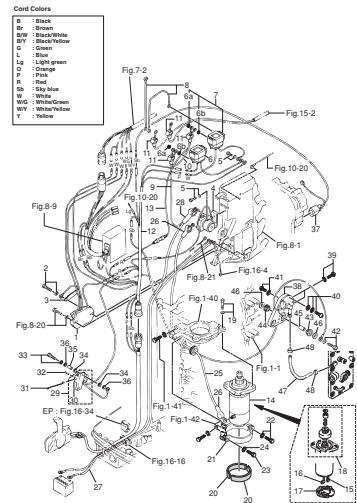


Fig. 10 OIL PUMP (AUTO MIXING)
オイルポンプ (オートミキシング)

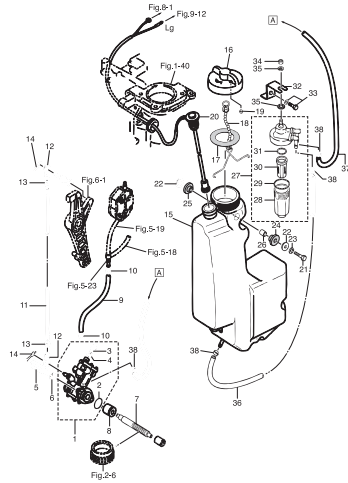


Fig. 11 DRIVE SHAFT HOUSING
ドライブシャフトハウジング

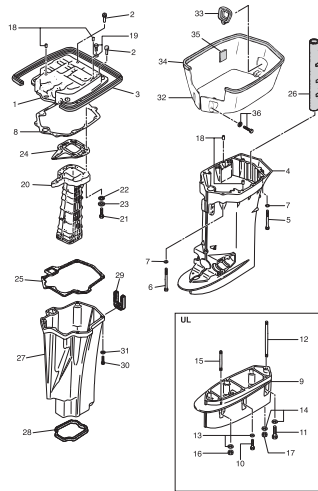


Fig. 12 GEAR CASE (DRIVE SHAFT)
ギヤケース (ドライブシャフト)

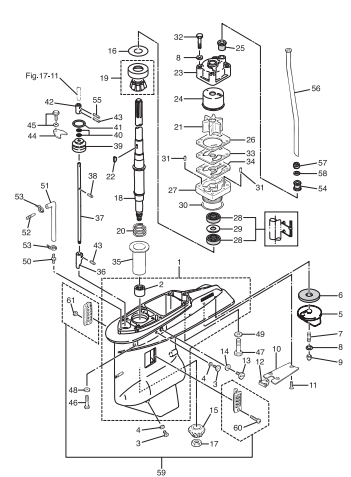


Fig. 13 GEAR CASE (PROPELLER SHAFT)
ギヤケース (プロペラシャフト)

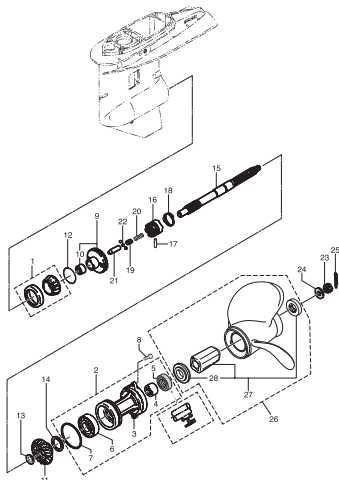


Fig. 14 BRACKET
ブラケット

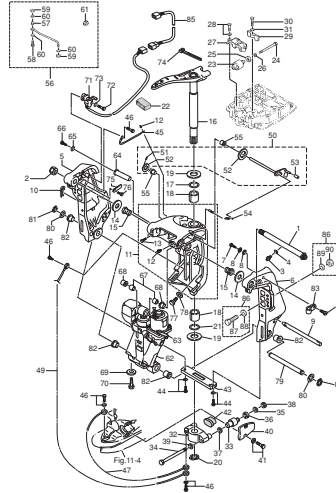


Fig. 15 POWER TRIM & TILT (PTT)
パワードリム&チルト (PTT)

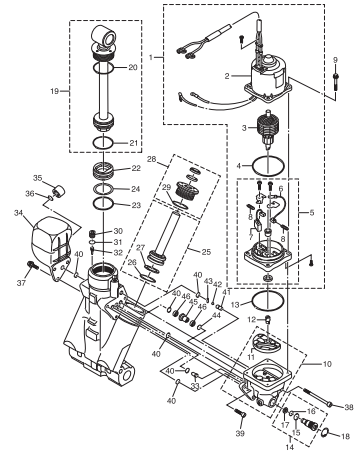


Fig. 16 BOTTOM COWL
ボトムカウル

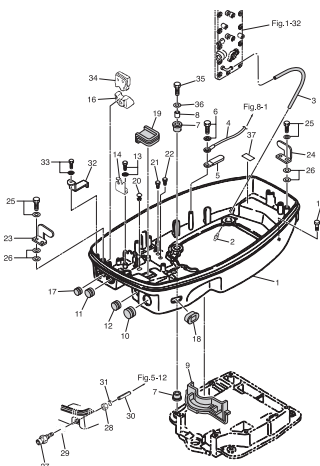


Fig. 17 SHIFT
シフト

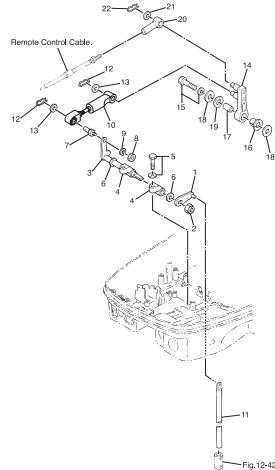


Fig. 18 TOP COWL
トップカウル

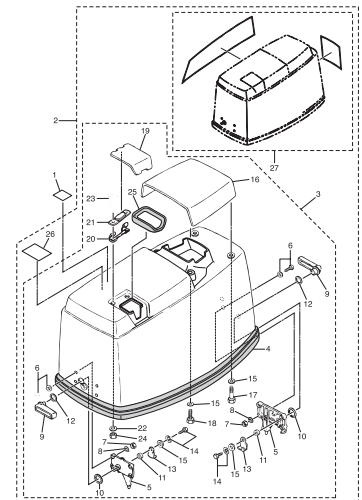


Fig. 19 FUEL TANK
 フュエルタンク

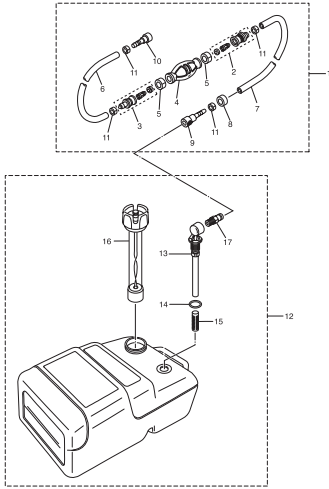


Fig. 20 COMPONENT PARTS OF REMOTE CONTROL
 リモコンボックス構成部品

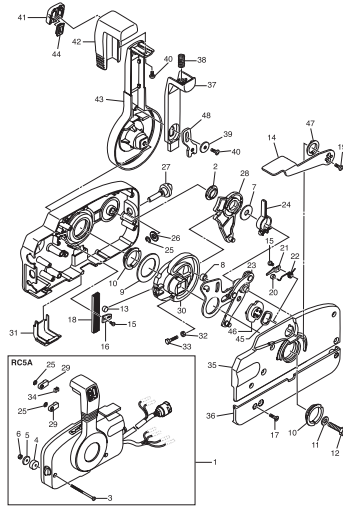
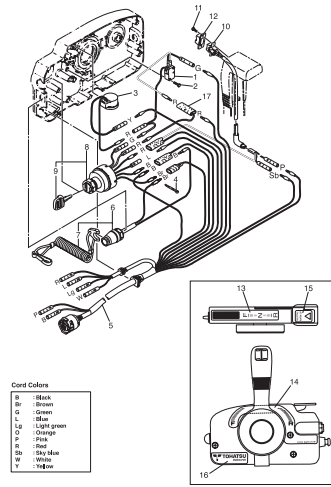


Fig. 21 COMPONENT PARTS OF REMOTE CONTROL (ELECTRIC PARTS)
 リモコンボックス構成部品 (電装品関係)



Cord Colors

- B Black
- Br Brown
- G Green
- L Light blue
- Lg Light green
- O Orange
- R Red
- Sb Sky blue
- W White
- Y Yellow

Fig. 22 ACCESSORIES
 アクセサリー

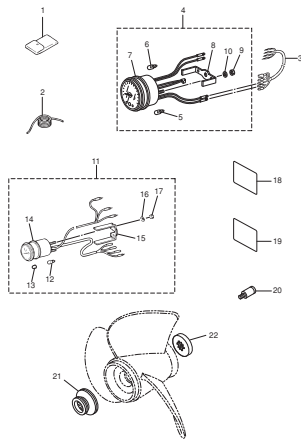


Fig. 22A OPTIONAL PARTS (1)
 オプションパーツ (1)

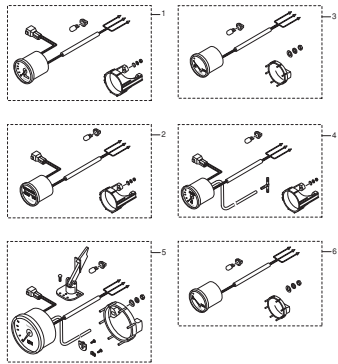


Fig. 23 OPTIONAL PARTS (2)
 オプションパーツ (2)

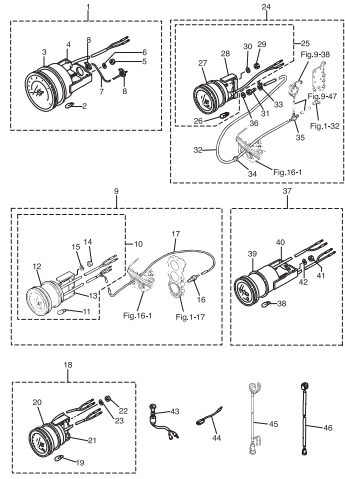
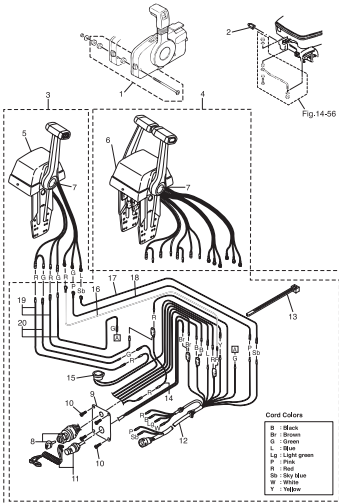
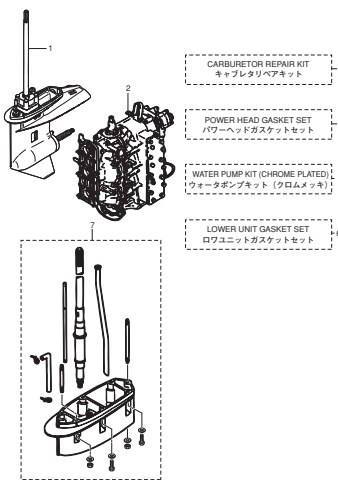


Fig. 24 OPTIONAL PARTS (3)
 オプションパーツ (3)



- Cord Colors
- B Black
 - Br Brown
 - G Green
 - L Light blue
 - Lg Light green
 - O Orange
 - R Red
 - Sb Sky blue
 - W White
 - Y Yellow

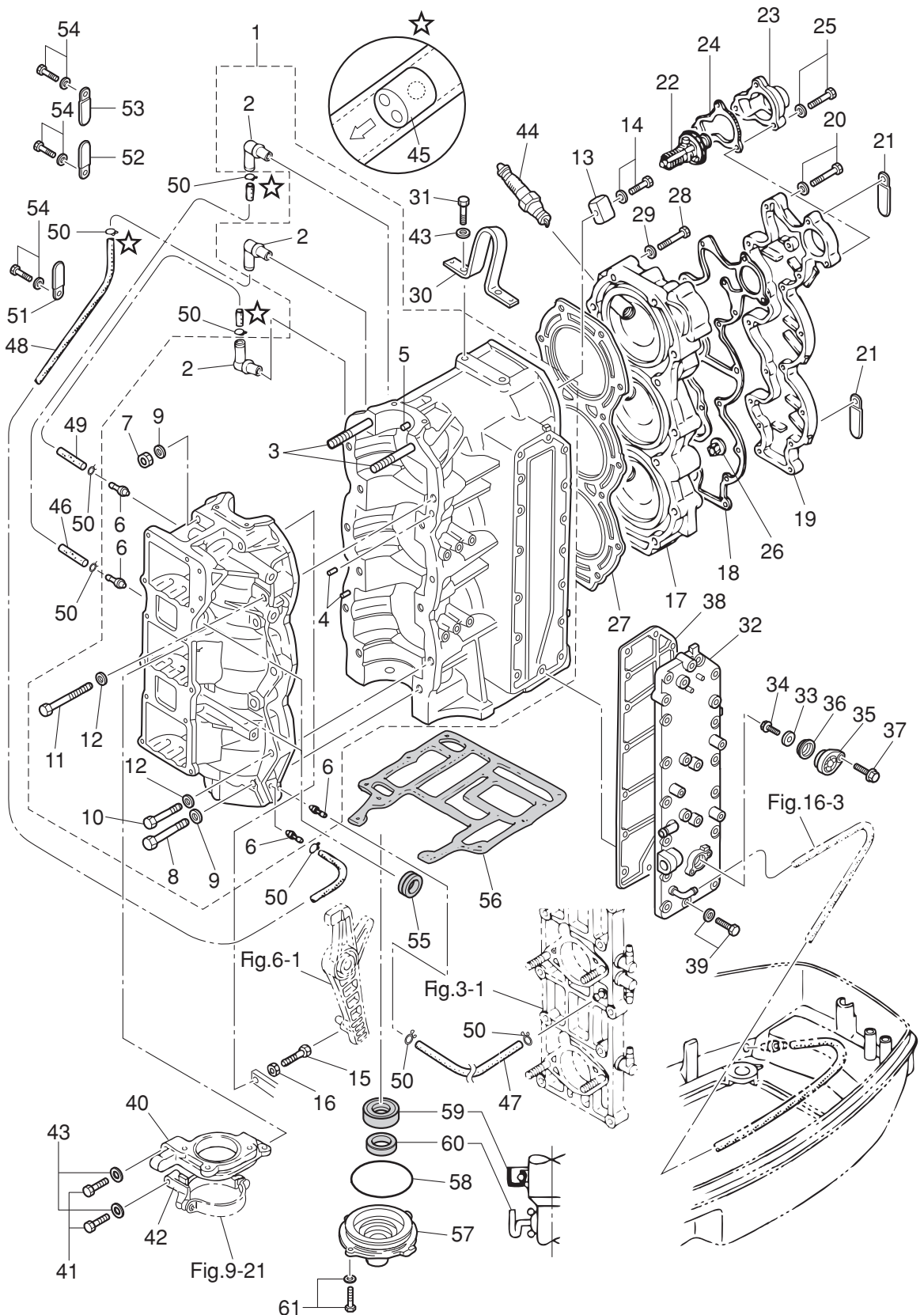
Fig. 25 ASSEMBLY · KIT PARTS
 アセンブリ・キットパーツ



- 3 CARBURETOR REPAIR KIT
 キャブレタリベアキット
- 4 POWER HEAD GASKET SET
 パワーヘッドガスケットセット
- 5 WATER PUMP KIT (CHROME PLATED)
 ウォータポンプキット (クロムメッキ)
- 6 LOWER UNIT GASKET SET
 下ユニットガスケットセット

Fig. 1

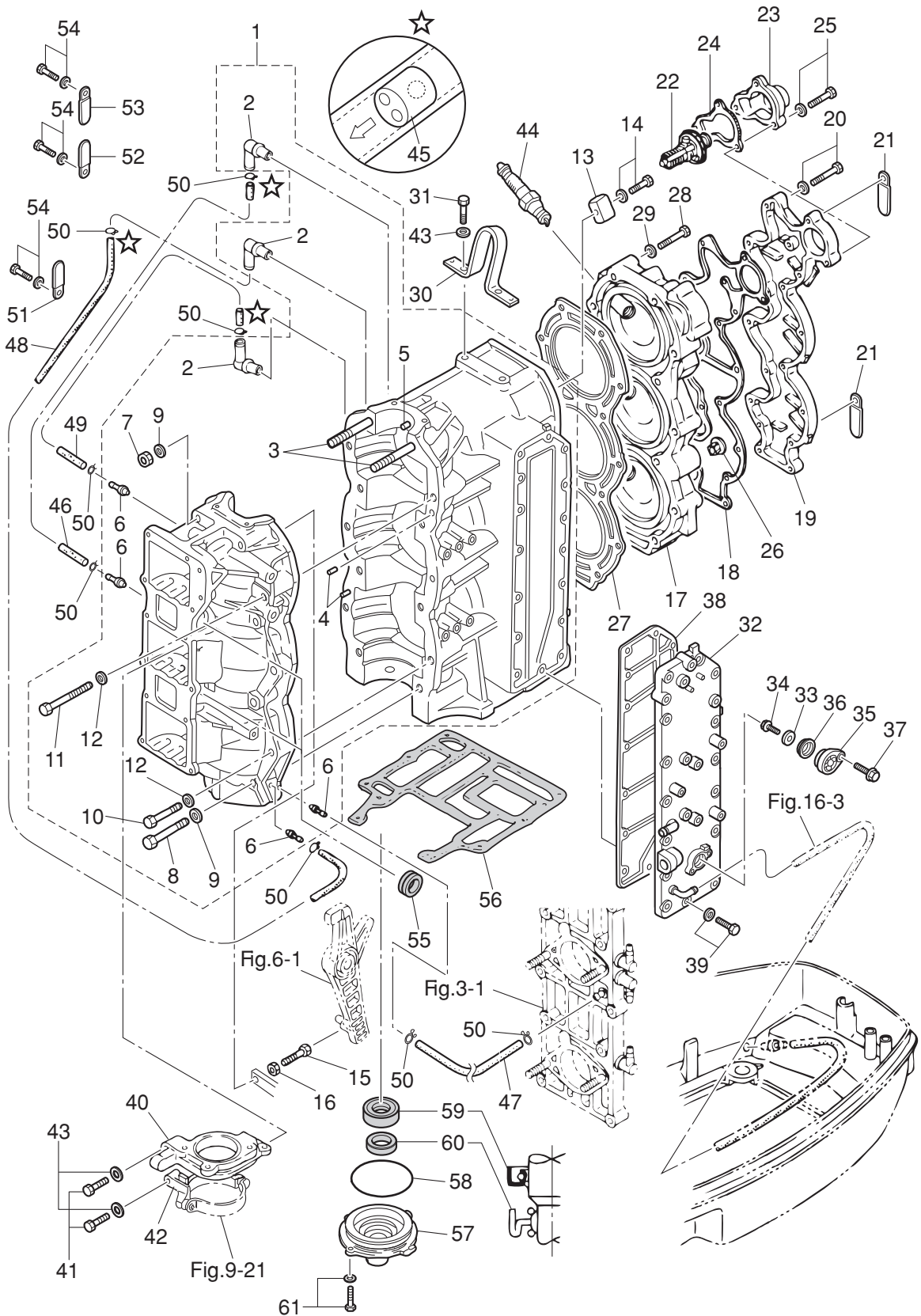
CYLINDER · CRANK CASE
シリンダ・クランクケース



Ref.No. 見出番号	Parat No. 部品番号	Description 部 品 名	Q' ty/個数	Remarks 備 考
			M90A2	
1-1	3MRB01100-0	CYL BLOCK & CRANKCASE ASSY シリンダブロック&クランクケースアッシー	1	
1-2	393-01137-0	* NIPPLE * ニップル L	3	
1-3	915324-1065	* STUD * スタット	2	
1-4	345-01111-0	* DOWEL PIN 6-12 * ダウエルピン 6-12	2	
1-5	345-00117-0	* DOWEL PIN * ダウエルピン	1	Main Bearing
1-6	393-01131-0	* NIPPLE 5.5-5 * ニップル 5.5-5	4	
1-7	931121-1000	* NUT * ナット	2	
1-8	916129-1065	* BOLT * ホルト	6	
1-9	3B7-01116-0	* WASHER 10.5-20-3.2 * ワッシャ 10.5-20-3.2	8	
1-10	916124-0850	* BOLT * ホルト	5	
1-11	916124-0865	* BOLT * ホルト	1	
1-12	345-01015-0	* WASHER 8.5-19.5-3.2 * ワッシャ 8.5-19.5-3.2	6	
1-13	3B7-60218-1	ANODE アノード	1	
1-14	910103-5630	BOLT ホルト	1	
1-15	910103-0630	BOLT ホルト	1	
1-16	930103-0600	NUT ナット	1	
1-17	3B7B01001-0	CYLINDER HEAD シリンダヘッド	1	
1-18	3B7-01024-2	CYLINDER HEAD COVER GASKET シリンダヘッドカバーガスケット	1	
1-19	3B7B01021-0	CYLINDER HEAD COVER シリンダヘッドカバー	1	
1-20	910121-6630	BOLT ホルト	15	
1-21	309-06972-0	CLAMP 6.5-47.5P クランプ 6.5-47.5P	2	
1-22	3C7-01030-0	THERMOSTAT サーモスタット	1	PRV 60°C
1-23	3B7B01031-0	THERMOSTAT CAP サーモスタットキャップ	1	
1-24	353-01032-0	THERMOSTAT CAP GASKET サーモスタットキャップガスケット	1	
1-25	9101E3-5640	BOLT ホルト	3	
1-26	3B7-01046-0	PLUG プラグ	1	
1-27	3B7-01005-1	CYLINDER HEAD GASKET シリンダヘッドガスケット	1	
1-28	9161F9-0860	BOLT ホルト	14	
1-29	345-01015-0	WASHER 8.5-19.5-3.2 ワッシャ 8.5-19.5-3.2	14	

Fig. 1

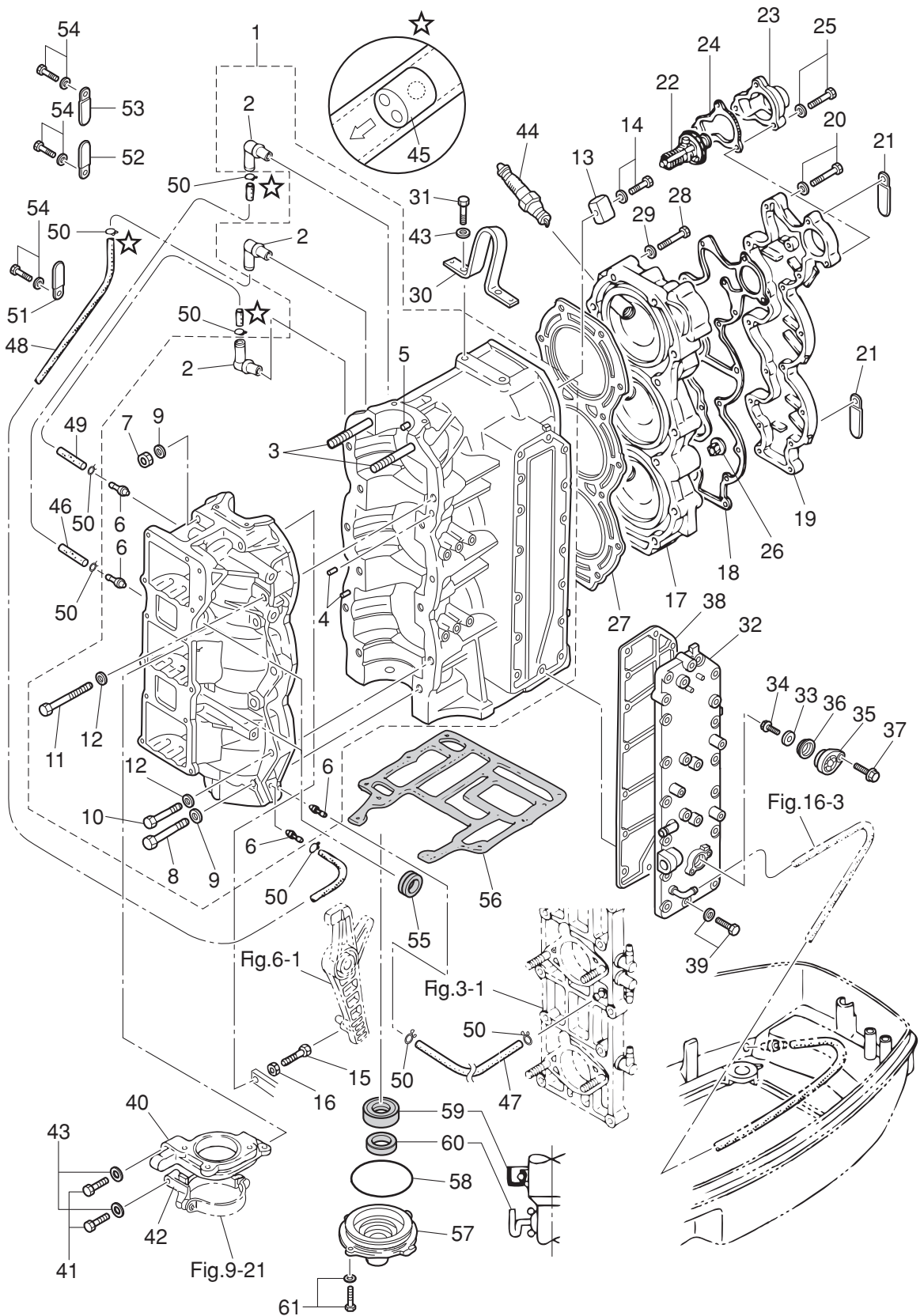
CYLINDER · CRANK CASE
シリンダ・クランクケース



Ref.No. 見出番号	Parat No. 部品番号	Description 部 品 名	Q' ty/個数	Remarks 備 考
			M90A2	
1-30	3B7-01513-1	HANGER ハンカ	1	
1-31	9101F4-0820	BOLT ボルト	2	
1-32	3MRB02300-1	EXHAUST COVER ASSY エキゾーストカバーアッシー	1	
1-33	369-60218-1	ANODE アノード	1	
1-34	910103-0616	BOLT ボルト	1	
1-35	3FW-01143-0	ANODE PLUG アノードプラグ	1	
1-36	3FW-01146-0	SEAL RING シールリング	1	
1-37	910103-5620	BOLT ボルト	1	
1-38	3FW-02305-0	EXHAUST COVER GASKET エキゾーストカバーガスケット	1	
1-39	9101E3-5625	BOLT ボルト	16	
1-40	3B7B05101-0	BRACKET ブラケット スターターモータ	1	
1-41	9161F4-0845	BOLT ボルト	3	
1-42	353B76006-2	STARTER MOTOR BRACKET スタータモータブラケット	1	
1-43	941322-0800	SPRING WASHER スプリングワッシャ	5	Bracket Hanger
1-44	9701-1-1016	SPARK PLUG (BR8HS10) スパークプラグ (BR8HS-10)	3	NGK
1-45	393-01160-0	CHECK VALVE チェックバルブ	3	
1-46	98AL-40-280	HOSE ホース	1	#1Cylinder-#2C/Case 98AL-401000
1-47	98AL-40-325	HOSE ホース	1	#3C/Case-#2Manifold 98AL-401000
1-48	98AL-40-420	HOSE ホース	1	#2Cylinder-#3C/Case 98AL-401000
1-49	98AL-40-440	HOSE ホース	1	#3Cylinder-#1C/Case 98AL-401000
1-50	338-01133-0	CLIP ϕ 7 クリップ ϕ 7	8	
1-51	309-06972-0	CLAMP 6.5-47.5P クランプ 6.5-47.5P	1	
1-52	309-06972-0	CLAMP 6.5-47.5P クランプ 6.5-47.5P	1	
1-53	353-06972-0	CLAMP 7-80P クランプ 7-80P	1	
1-54	910103-6612	BOLT ボルト	3	
1-55	3B7-76093-0	GROMMET 25-5 グロメット 25-5	2	
1-56	3B7-01303-4	ENGINE BASEMENT GASKET エンジンベースガスケット	1	
1-57	3B7-01291-2	CRANKCASE HEAD クランクケースヘッド	1	
1-58	171-00053-0	O-RING 2-74.5 Oリング 2-74.5	1	

Fig. 1

CYLINDER · CRANK CASE
シリンダ・クランクケース



Ref.No. 見出番号	Parat No. 部品番号	Description 部品名	Q'ty/個数	Remarks 備考
			M90A2	
2-1	3B7-00050-1	CRANKSHAFT ASSY W/GEAR クランクシャフトアッソ W/キヤ	1	
2-2	9603-3-6208	* BALL BEARING 6208 * ホールベアリング 6208	1	Lower
2-3	3B7-00116-0	* SPACER 40-52-7 * スペーサ 40-52-7	1	
2-4	1 353-64036-0	* SHIM 36-44-0.3 * シム 36-44-0.3	A	
2-4	2 353-64037-0	* SHIM 36-44-0.15 * シム 36-44-0.15	A	
2-4	3 353-64038-0	* SHIM 36-44-0.1 * シム 36-44-0.1	A	
2-5	3B7-00115-0	* THRUST PLATE 66-85-2 * スラストプレート 66-85-2	1	
2-6	3B7-09060-0	* OIL PUMP DRIVE GEAR * オイルポンプドライブギヤ	1	
2-7	945107-3500	* C-RING d=35 * Cリング d=35	1	
2-8	3B7-00115-0	THRUST PLATE 66-85-2 スラストプレート 66-85-2	1	
2-9	3C7-00042-0	ROLLER BEARING 20-25-28 ローラベアリング 20-25-28	3	
2-10	353-00046-0	SMALL END BEARING WASHER スモールエンドベアリングワッシャ	6	
2-11	353-00113-0	MAIN BEARING メインベアリング (アッパ)	1	Upper
2-12	353-00121-0	* OIL SEAL 36.5-46-8 * オイルシール 36.5-46-8	1	
2-13	353-00108-0	O-RING 2.4-44.7 Oリング 2.4-44.7	1	
2-14	1 3MR-87123-0	PISTON RING SET ピストンリングセット	3	STD
2-14	2 3MR-87124-0	PISTON RING SET (0.5 O/S) ピストンリングセット (0.5 O/S)	3	OPT
2-15	1 3B7-00011-0	* PISTON RING * ピストンリングセット (0.5 O/S)	1	STD 1st
2-15	2 3B7-00014-0	* PISTON RING (0.5 O/S) * ピストンリング (0.5 O/S)	1	OPT 1st
2-16	1 3B7-00012-0	* PISTON RING * ピストンリング	2	STD 2nd, 3rd
2-16	2 3B7-00015-0	* PISTON RING (0.5 O/S) * ピストンリング (0.5 O/S) 2nd	2	OPT 2nd, 3rd
2-17	1 3MR-87130-0	PISTON REPAIR KIT ピストンリペアキット	3	STD
2-17	2 3MR-87131-0	PISTON REPAIR KIT (0.5 O/S) ピストンリペアキット (0.5 O/S)	3	OPT
2-18	1 3B7-00001-2	* PISTON * ピストン	1	STD
2-18	2 3B7-00004-2	* PISTON (0.5 O/S) * ピストン (0.5 O/S)	1	OPT
2-19	360-00021-1	* PISTON PIN * ピストンピン	1	
2-20	353-00024-1	* PISTON PIN CLIP * ピストンピンクリップ	2	

Fig. 3

INTAKE MANIFOLD · REED VALVE
インテークマニホールド・リードバルブ

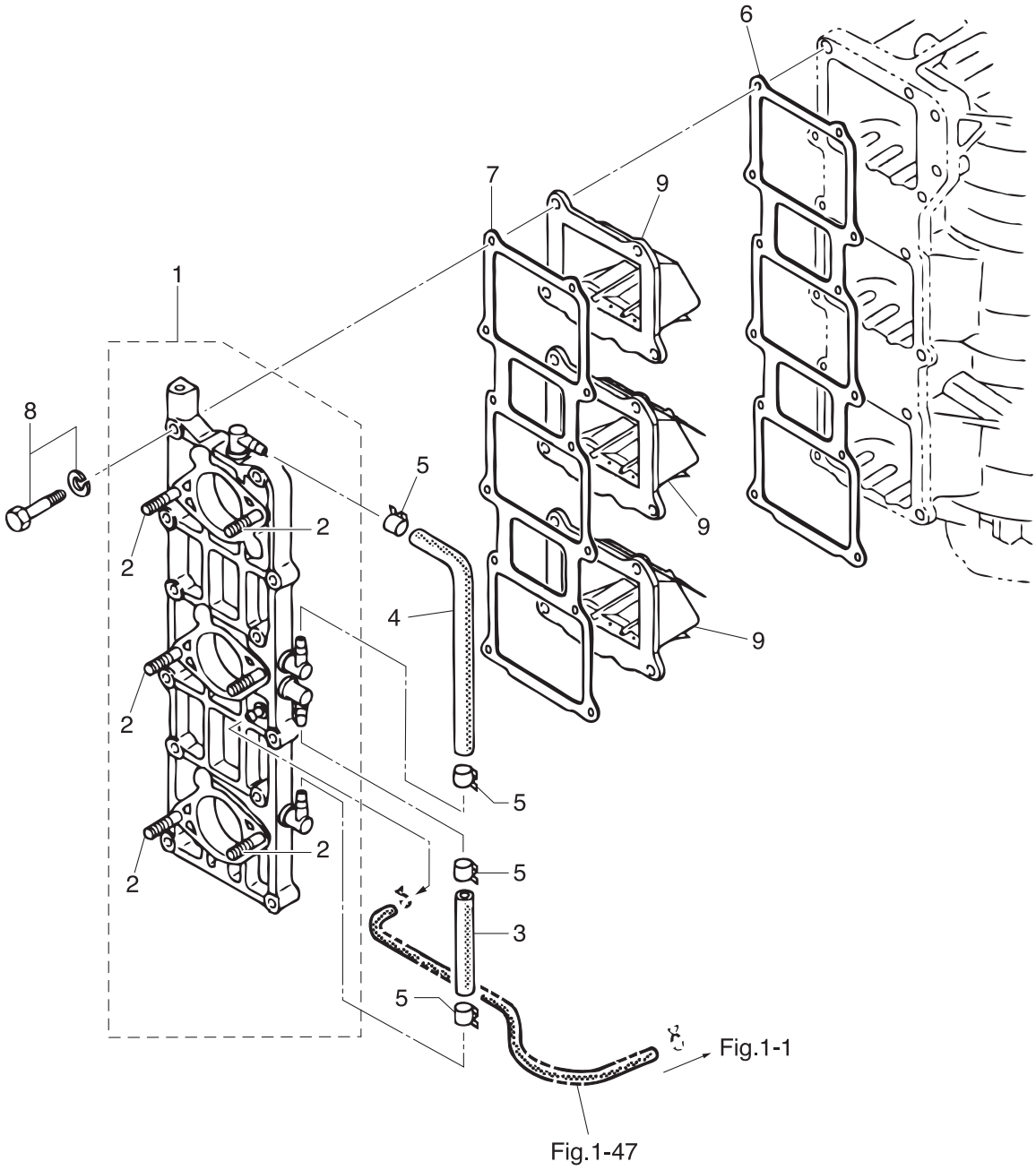
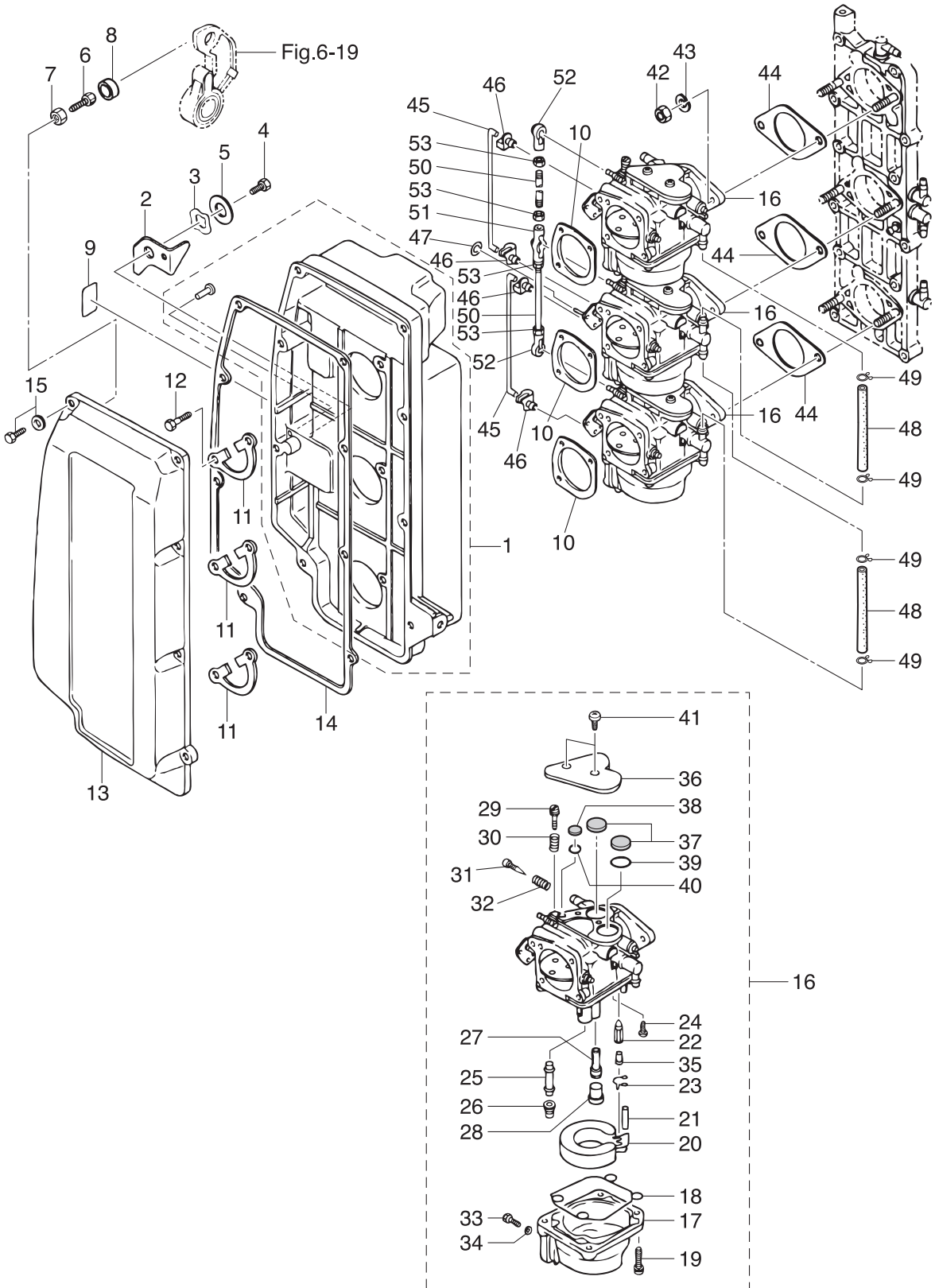


Fig. 4

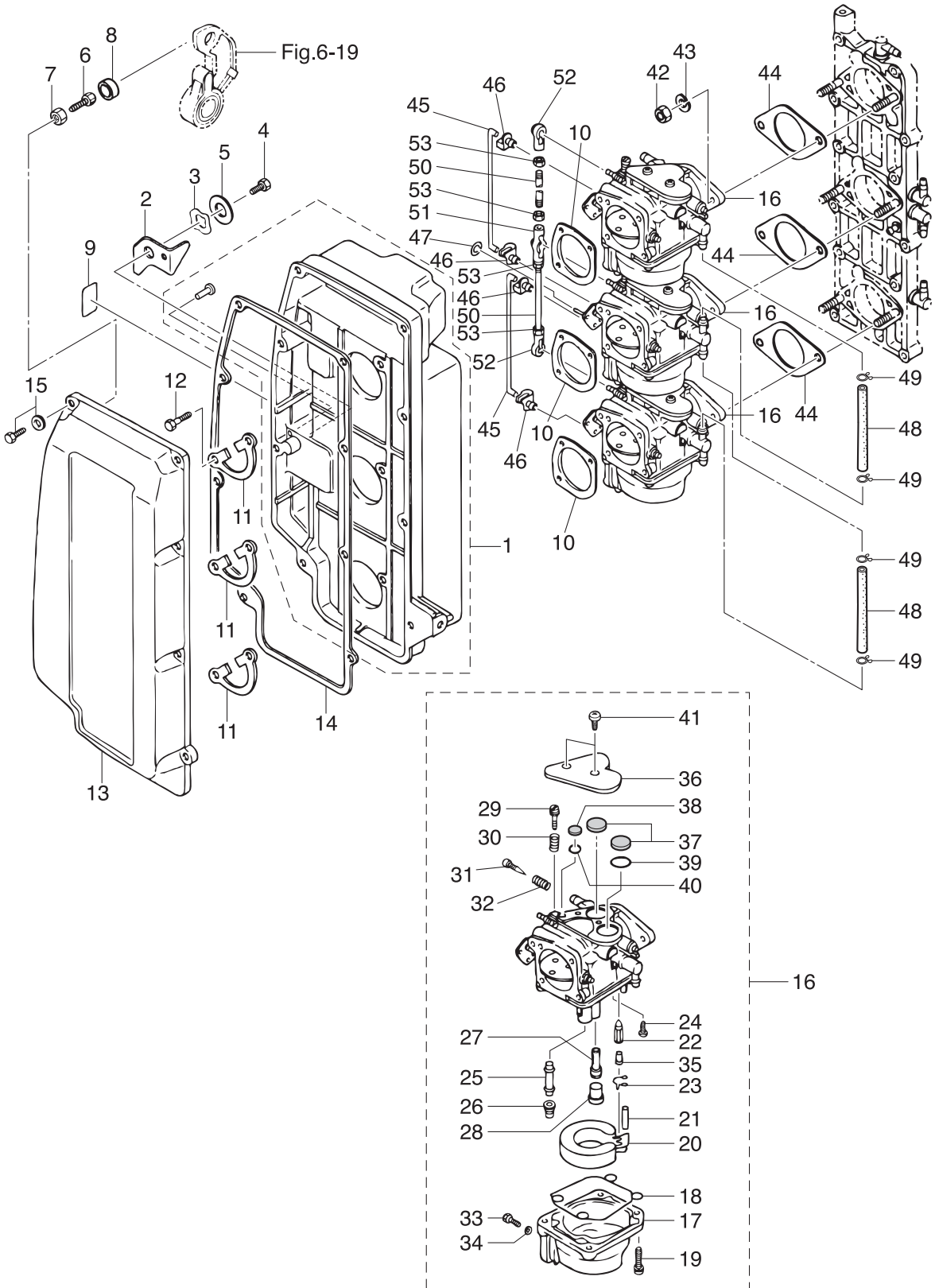
INTAKE SILENCER · CARBURETOR
インテークサイレンサ・キャブレタ



Ref.No. 見出番号	Parat No. 部品番号	Description 部 品 名	Q'ty/個数	Remarks 備 考
			M90A2	
4-1	3B7-02410-0	INTAKE SILENCER SUB-ASSY インテークサイレンササブアッソ	1	
4-2	3B7-67152-0	CHOKE LEVER チョークレバ	1	
4-3	941403-1000	WAVE WASHER d=10 ウェーブワッシャ d=10	1	
4-4	910103-0610	BOLT ボルト	1	
4-5	346-67115-0	WASHER 6.5-21-1 ワッシャ 6.5-21-1	1	
4-6	910103-0630	BOLT ボルト	1	
4-7	930103-0600	NUT ナット	1	
4-8	3B7-63734-0	STOPPER DAMPER ストップダンパ	1	
4-9	3B7-72015-0	CHOKE DECAL チョークデカ	1	
4-10	346-02414-2	INTAKE SILENCER GASKET インテークサイレンサガスケツ	3	
4-11	345-02417-1	INTAKE SILENCER LOCK PLATE インテークサイレンサロックプレート	3	
4-12	910121-0618	BOLT ボルト	6	
4-13	3B7-02415-0	INTAKE SILENCER COVER インテークサイレンサカバー	1	
4-14	3B7-02418-1	GASKET ガスケツ インテークサイレンサカバー	1	
4-15	910103-5620	BOLT ボルト	8	
4-16	1 3L9-03200-0	CARBURETOR ASSY キャブレタアッソ	1	Upper
4-16	2 3L9-03207-0	CARBURETOR ASSY (SECOND) キャブレタアッソ (セカンド)	1	Center
4-16	3 3L9-03210-0	CARBURETOR ASSY (THIRD) キャブレタアッソ (サード)	1	Lower
4-17	353-03221-0	* FLOAT CHAMBER * フロートチャンバ	1	Upper, Center, Lower x 3
4-18	346-03222-0	* FLOAT CHAMBER O-RING * フロートチャンバリング	1	x 3
4-19	922503-6414	* SCREW * スクリュ	4	x 3
4-20	346-03231-0	* FLOAT * フロート	1	x 3
4-21	346-03232-0	* FLOAT ARM PIN * フロートアームピン	1	x 3
4-22	3B7-03240-0	* FLOAT VALVE * フロートバルブ	1	x 3
4-23	344-03244-0	* CLIP * クリップ	1	x 3
4-24	3F3-03234-0	* SCREW* * スクリュアームピン	1	x 3
4-25	3L9-03252-0	* MAIN NOZZLE * メインノズル	1	x 3
4-26	3B7-03251-0	* MAIN JET (#150) * メインジェット (#150)	1	x 3
4-27	3C7-03255-0	* SLOW JET (#75) * スロージェツ (#75)	1	x 3

Fig. 4

INTAKE SILENCER · CARBURETOR
インテークサイレンサ・キャブレタ

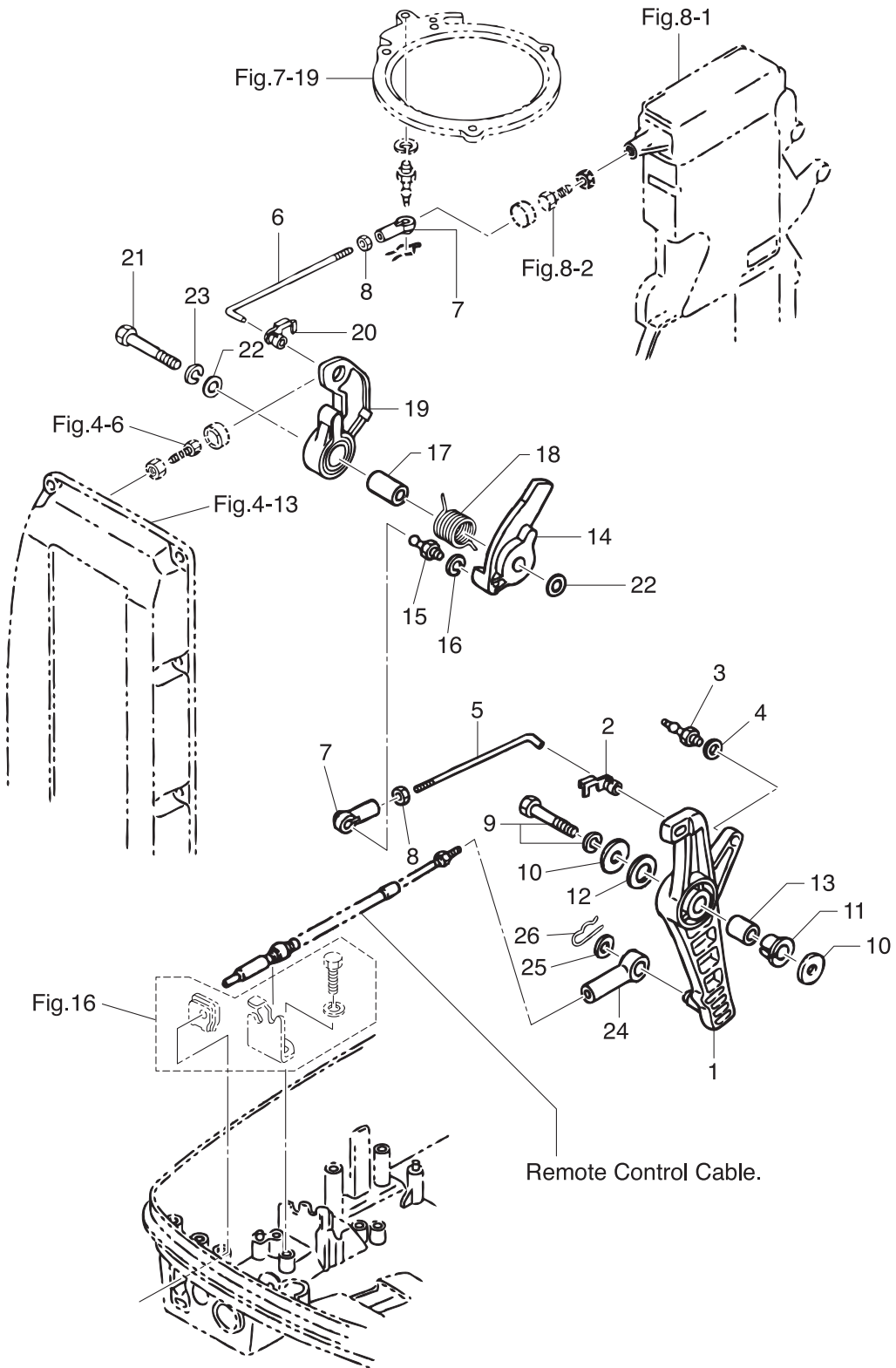


Ref.No. 見出番号	Parat No. 部品番号	Description 部 品 名	Q'ty/個数	Remarks 備 考
			M90A2	
4-28	346-03256-0	* RUBBER CAP * ラバ [°] キャップ	1	x 3
4-29	346-03265-0	* STOP SCREW * ストップスクリュ	1	Upper x 1
4-30	346-03267-0	* SPRING * スプリング A	1	Upper x 1
4-31	346-03266-0	* PILOT SCREW * ハイロットスクリュ	1	x 3
4-32	353-03268-0	* SPRING * スプリング B	1	x 3
4-33	345-03292-0	* DRAIN SCREW * ドレンスクリュ	1	x 3
4-34	336-03293-0	* O-RING * オリング	1	x 3
4-35	334-03242-0	* VALVE PIN * バルブピン	1	x 3
4-36	3C7-03181-0	* CARBURETOR COVER * キャブレタカバー	1	x 3
4-37	3C7-03182-0	* CARBURETOR COVER GASKET * キャブレタカバーガスケット	2	x 3
4-38	3C7-03183-0	* CARBURETOR COVER GASKET * キャブレタカバーガスケット	1	x 3
4-39	3C7-03184-0	* COVER GASKET PLATE * カバーガスケットプレート A	1	x 3
4-40	3C7-03185-0	* COVER GASKET PLATE * カバーガスケットプレート B	1	x 3
4-41	3C7-03186-0	* SCREW * スクリュ	2	x 3
4-42	930103-0600	NUT ナット	6	
4-43	941303-0600	SPRING WASHER スプリングワッシャ	6	
4-44	346-02011-1	CARBURETOR GASKET キャブレタガスケット	3	
4-45	353-67191-1	CHOKE ROD チョークロッド	2	
4-46	345-05223-1	ROD SNAP 3.5-2 ロッドスナップ 3.5-2	4	
4-47	3C7-03271-2	O-RING 1.5-2.5 オリング 1.5-2.5	1	
4-48	98AB-50-100	HOSE ホース	2	98AB-501000
4-49	338-02215-0	CLIP ϕ 10 クリップ ϕ 10	4	
4-50	353-63709-1	THROTTLE ROD スロットルロッド	2	
4-51	3B7-05229-0	BALL JOINT CONNECTOR ボールジョイントコネクタ	1	
4-52	3B7-05243-0	BALL JOINT CONNECTOR ボールジョイントコネクタ	2	
4-53	930103-0500	NUT ナット	4	

Ref.No. 見出番号	Parat No. 部品番号	Description 部 品 名	Q'ty/個数	Remarks 備 考
			M90A2	
5-1	356-04000-1	FUEL PUMP ASSY フュエルポンプアッシー	1	
5-2	334-04004-0	* PUMP COVER * ポンプカバー	1	
5-3	9225F2-6528	* SCREW * スクリュー	3	
5-4	334-04005-0	* PUMP DIAPHRAGM * ポンプダイヤフラム	1	
5-5	334-04007-0	* DIAPHRAGM GASKET * ダイヤフラムガスケット B	1	
5-6	356-04044-0	* CHECK VALVE * チェックバルブ	2	
5-7	921722-0306	* SCREW * スクリュー	2	
5-8	930222-0300	* NUT * ナット	2	
5-9	356-04030-0	* DIAPHRAGM GASKET SET * ダイヤフラムガスケットセット	1	
5-10	346-04901-2	GASKET ガスケット フュエルポンプ	1	Fuel Pump
5-11	921503-6640	SCREW スクリュー	2	
5-12	3AD-02230-0	FUEL FILTER ASSY フュエルフィルタアッシー	1	
5-13	3AD-02237-0	* CUP * カップ	1	
5-14	3AD-02235-0	* O-RING * オリング	1	
5-15	3AD-02234-0	* FILTER * フィルタ	1	
5-16	930103-0800	NUT ナット	1	
5-17	941303-0800	SPRING WASHER スプリングワッシャー	1	
5-18	98AB-50-270	HOSE ホース	1	F/Filter-Check Valve 98AB-501000
5-19	98AB-50-150	HOSE ホース	1	Check Valve-F/Pump 98AB-501000
5-20	98AB-50-440	HOSE ホース	1	F/Pump-Carburetor 98AB-501000
5-21	338-02215-0	CLIP φ10 クリップ φ10	5	Fuel Filter, Fuel Pump & Carburetor
5-22	338-02215-0	CLIP φ10 クリップ φ10	2	Check Valve
5-23	3C8-09075-0	CHECK VALVE COMPLETE チェックバルブコンプリート	1	

Fig. 6

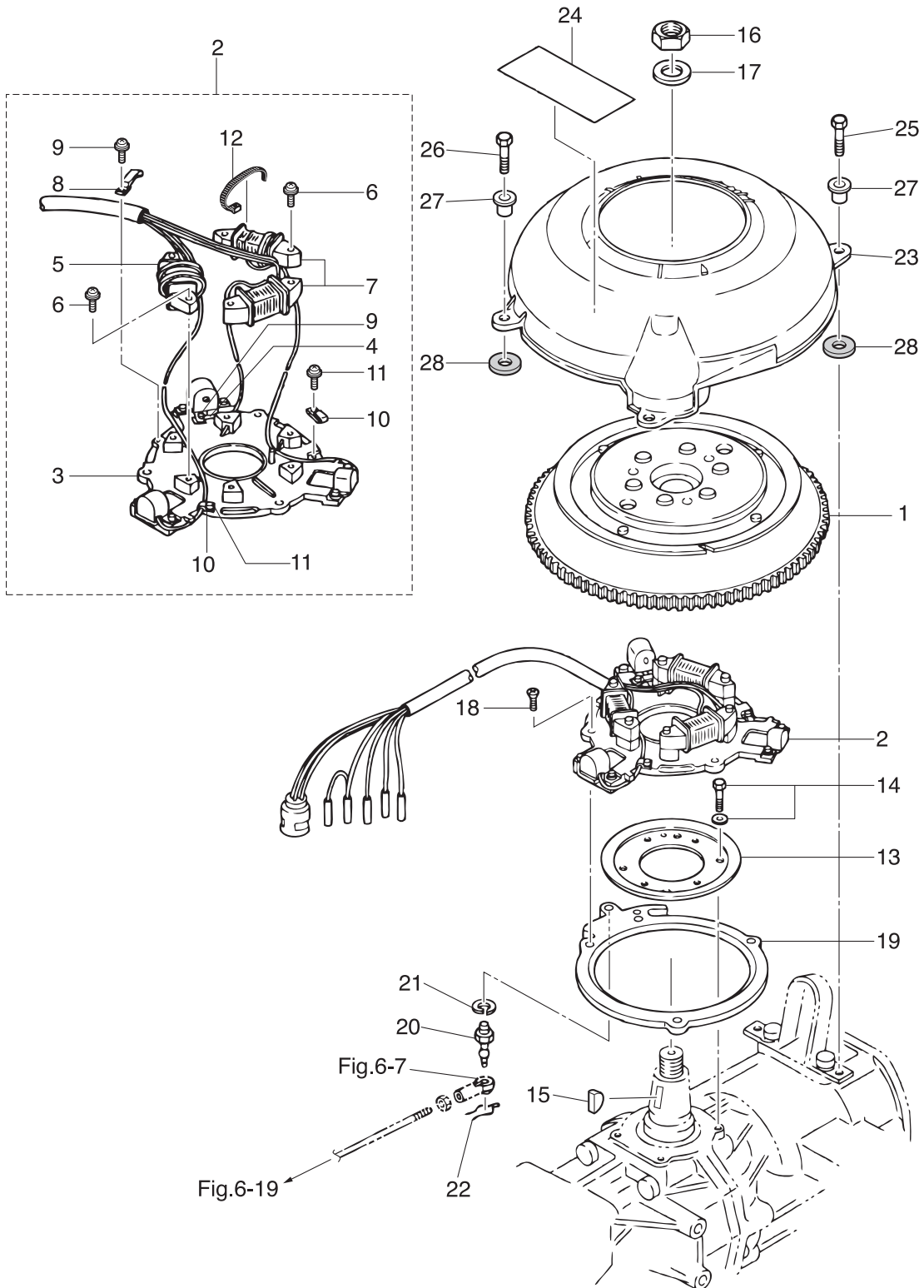
THROTTLE
スロットル



Ref.No. 見出番号	Parat No. 部品番号	Description 部 品 名	Q'ty/個数	Remarks 備 考
			M90A2	
6-1	3B7B63711-3	ADVANCER ARM アドバンスアーム	1	
6-2	3B7-63733-0	ROD SNAP 5-2.5 ロッドスナップ 5-2.5	1	
6-3	3B7-05244-0	BALL JOINT ボールジョイント C	1	
6-4	941303-0600	SPRING WASHER スプリングワッシャ	1	
6-5	3B7-63716-1	THROTTLE ROD 5-120 スロットルロッド A 5-120	1	
6-6	3B7-63715-1	ROD 5-113 ロッド アドバンスリンク B 5-113	1	
6-7	3B7-05243-0	BALL JOINT CONNECTOR ボールジョイントコネクタ	2	
6-8	930103-0500	NUT ナット	2	
6-9	910103-6835	BOLT ボルト	1	
6-10	3B7-63730-0	WASHER 8.5-24-1.5 ワッシャ 8.5-24-1.5	2	
6-11	3B7-63713-0	BUSHING 12-14-15.5 ブッシング 12-14-15.5	1	
6-12	3B7-63731-0	WASHER 12.5-24-1 ワッシャ 12.5-24-1	1	
6-13	3B7-63732-1	COLLAR 8.4-12-17 カラー 8.4-12-17	1	
6-14	3B7-63718-0	THROTTLE CAM スロットルカム	1	
6-15	346-05228-1	BALL JOINT ボールジョイント B	1	
6-16	941303-0600	SPRING WASHER スプリングワッシャ	1	
6-17	3B7-63721-0	COLLAR 8.4-12-26.3 カラー スロットルカム 8.4-12-26.3	1	
6-18	3B7-63727-0	SPRING スプリング スロットルカム	1	
6-19	3B7-63712-0	ADVANCER LEVER アドバンスレバー	1	
6-20	3B7-63733-0	ROD SNAP 5-2.5 ロッドスナップ 5-2.5	1	
6-21	910103-0845	BOLT ボルト	1	
6-22	940103-0800	WASHER ワッシャ	2	
6-23	941303-0800	SPRING WASHER スプリングワッシャ	1	
6-24	3B7-83715-2	CABLE JOINT ケーブルジョイント	1	
6-25	3AA-83719-0	WASHER 8.5-18-1.6 ワッシャ 8.5-18-1.6	1	
6-26	951603-0800	SNAP PIN d=8 スナップピン d=8	1	

Fig. 7

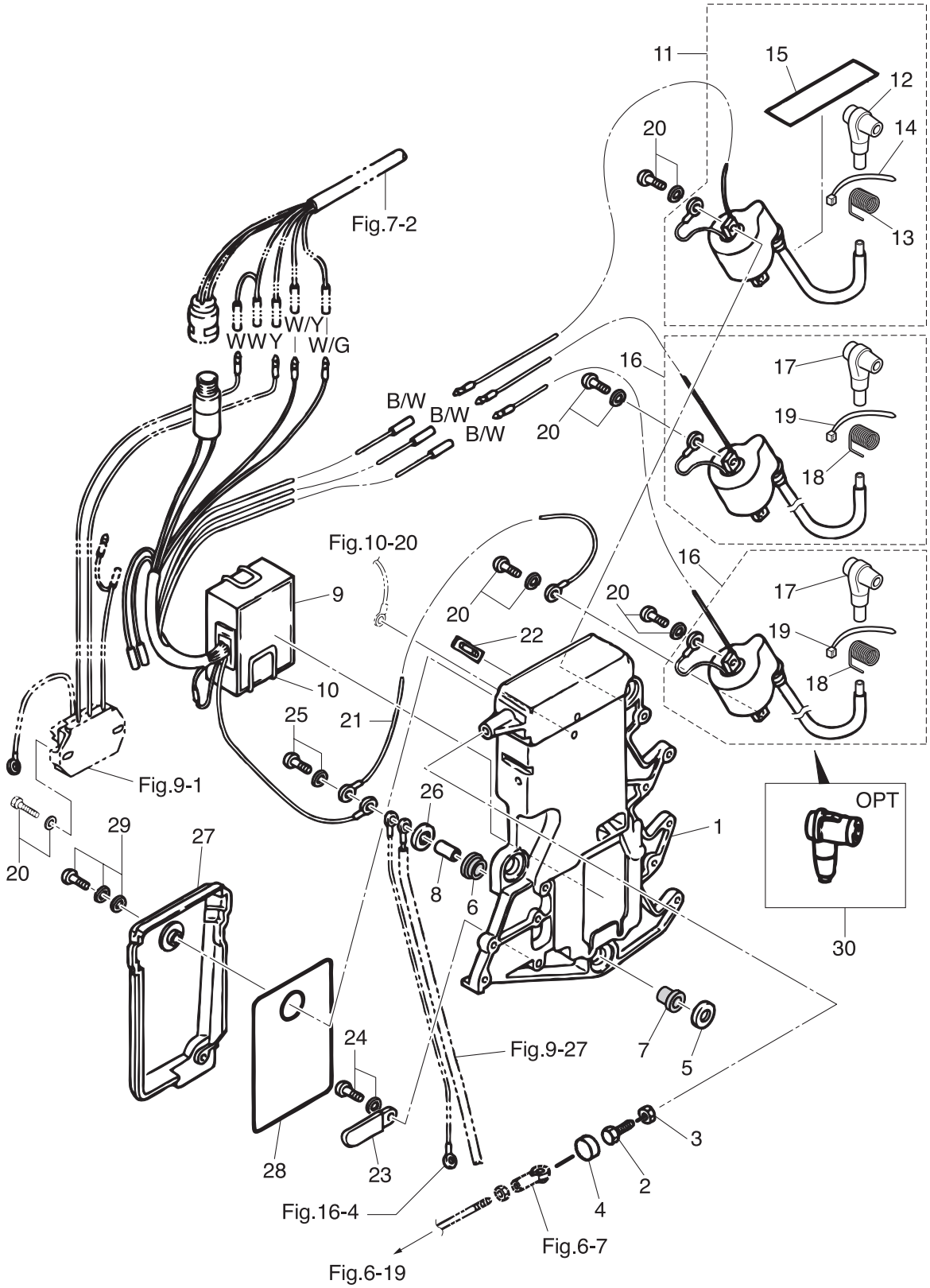
MAGNETO
マグネト



Ref.No. 見出番号	Parat No. 部品番号	Description 部 品 名	Q' ty/個数	Remarks 備 考
			M90A2	
7-1	3B7-06101-1	FLYWHEEL W/RING GEAR フライホイール W/リングギヤ	1	F4T421-71
7-2	3B7-06103-3	COIL PLATE ASSY W/ALTERNATOR コイルプレートアッソ W/オルタネータ	1	
7-3	3B7-06130-2	* PULSAR COIL & PLATE ASSY * ハルサコイル&プレートアッソ	1	
7-4	3B7-06131-0	* PULSAR HOLDER * ハルサホルダ	1	
7-5	3B7-06120-1	* EXCITER COIL * エキサイタコイル	1	
7-6	921521-6630	* SCREW * スクリュ	6	
7-7	3B7-06123-1	* ALTERNATOR ASSY * オルタネータアッソ	1	
7-8	3B7-06135-0	* HOLDER * ホルダ マグネトコード	1	
7-9	921521-0406	* SCREW * スクリュ	2	
7-10	3B7-06132-0	* CLAMP * クランプ ハルサ	2	
7-11	921521-6406	* SCREW * スクリュ	2	
7-12	3B7-06133-0	* BAND * バンド リードワイヤ	4	
7-13	346-63722-2	GUIDE PLATE ガイドプレート	1	
7-14	910121-6616	BOLT ボルト	4	
7-15	334-00131-0	KEY キー	1	Magneto
7-16	353-00132-0	NUT 18-P1.5 ナット 18-P1.5	1	
7-17	353-00133-0	WASHER 19-34-3 ワッシャ 19-34-3	1	
7-18	921503-6510	SCREW スクリュ	3	
7-19	3B7-63723-0	SETTING RING セッティングリング	1	
7-20	3B7-05244-0	BALL JOINT ボールジョイント C	1	
7-21	941303-0600	SPRING WASHER スプリングワッシャ	1	
7-22	951703-0500	SNAP RETAINER d=5 スナップリテーナ d=5	1	
7-23	3C7-06301-0	RING GEAR COVER リングギヤカバー	1	
7-24	3C7-72182-2	CAUTION DECAL (C) ユーションデカール (CE-C)	1	
7-25	910103-0616	BOLT ボルト	2	
7-26	910103-0625	BOLT ボルト	2	
7-27	3GF-06304-0	COLLAR 9.1-16-10.8 カラ 9.1-16-10.8	4	
7-28	3B7-06305-0	RUBBER MOUNT 9-16-4.3 ラバマウント 9-16-4.3	4	

Fig. 8

ELECTRIC PARTS (C.D. UNIT)
エレクトリックパーツ (C.D. ユニット)



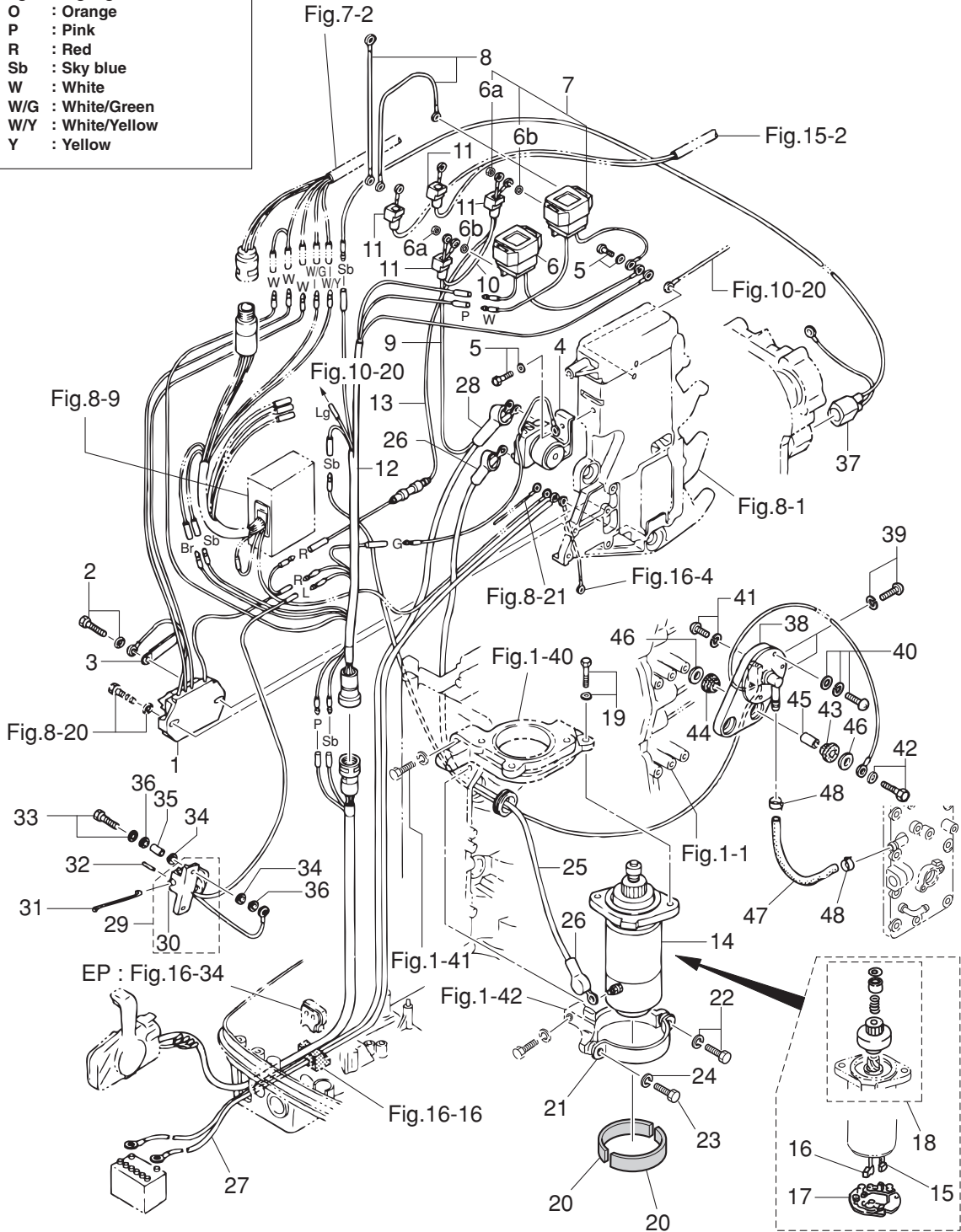
Ref.No. 見出番号	Parat No. 部品番号	Description 部 品 名	Q'ty/個数	Remarks 備 考
			M90A2	
8-1	3B7-06901-2	BRACKET ブラケット エレクトリック	1	
8-2	910103-0625	BOLT ボルト	1	
8-3	930103-0600	NUT ナット	1	
8-4	3B7-63734-0	STOPPER DAMPER ストッパダンパ	1	
8-5	346-67115-0	WASHER 6.5-21-1 ワッシャ 6.5-21-1	3	
8-6	346-67113-0	MOUNT 8.5-14-2.5 マウント 8.5-14-2.5	3	
8-7	3B7-06920-0	RUBBER MOUNT 8.5-14-2.5 ラバーマウント 8.5-14-2.5	3	
8-8	346-67114-1	SPACER 6.2-9-15.7 スペーサ 6.2-9-15.7	3	
8-9	3B7-06160-2	CD UNIT CDユニット	1	F8T20571
8-10	3B7-06165-0	CD UNIT BAND CDユニットバンド	1	
8-11	3MR-06049-1	IGNITION COIL ASSY W/LABEL イグニッションコイルアッシー (W/ラベル)	1	#1
8-12	3LD-06921-0	* PLUG CAP * プラグキャップ	1	
8-13	3M2-06926-0	* PLUG CAP TERMINAL * プラグキャップターミナル	1	
8-14	3T5-84398-0	* BAND 104 * バンド リードワイヤ 104	1	
8-15	3C8-72181-0	* CAUTION DECAL (B) * コーシヨウデカール (B)	1	
8-16	3MR-06050-1	IGNITION COIL W/CAP イグニッションコイル (W/キャップ)	2	#2,#3
8-17	3LD-06921-0	* PLUG CAP * プラグキャップ	1	
8-18	3M2-06926-0	* PLUG CAP TERMINAL * プラグキャップターミナル	1	
8-19	3T5-84398-0	* BAND 104 * バンド リードワイヤ 104	1	
8-20	910103-5620	BOLT ボルト	7	Ignition Coil Rectifier
8-21	3B7-76142-1	GROUND CABLE L=120 グラウンドケーブル (AV2) L=120	1	Electric Bracket -Cylinder
8-22	353-76213-0	SPARE FUSE 20A スペアヒューズ 20A	1	
8-23	353-06972-0	CLAMP 7-80P クランプ 7-80P	1	
8-24	910103-6612	BOLT ボルト	1	
8-25	910103-6630	BOLT ボルト	3	
8-26	346-67115-0	WASHER 6.5-21-1 ワッシャ 6.5-21-1	3	
8-27	3B7-06902-1	COVER カバー エレクトリックブラケット	1	
8-28	3B7-72028-1	WIRING DIAGRAM DECAL ワイヤリングダイアグラムデカール	1	
8-29	910103-7620	BOLT ボルト	2	

Fig. 9

ELECTRIC PARTS (STARTER MOTOR)
 エレクトリックパーツ (スタータモータ)

Cord Colors

B	: Black
Br	: Brown
B/W	: Black/White
B/Y	: Black/Yellow
G	: Green
L	: Blue
Lg	: Light green
O	: Orange
P	: Pink
R	: Red
Sb	: Sky blue
W	: White
W/G	: White/Green
W/Y	: White/Yellow
Y	: Yellow



Ref.No. 見出番号	Parat No. 部品番号	Description 部 品 名	Q' ty/個数	Remarks 備 考
			M90A2	
9-1	3B7-76065-5	RECTIFIER COMPLETE レクチファイヤコンプリート	1	
9-2	910103-5625	BOLT ボルト	1	
9-3	309-06972-0	CLAMP 6.5-47.5P クランプ 6.5-47.5P	1	
6-4	346-76040-0	STARTER SOLENOID スタータソレノイド	1	
9-5	910103-6616	BOLT ボルト	2	
9-6	3C8-72580-0	PTT SOLENOID SWITCH (A) PTTソレノイドスイッチ (A)	1	UP
9-6a	930103-0600	* NUT * ナット	3	
9-6b	941303-0600	* SPRING WASHER * スプリングワッシャ	3	
9-7	3C8-72581-0	PTT SOLENOID SWITCH (B) PTTソレノイドスイッチ (B)	1	DN
9-8	3C8-72583-1	SOLENOID SWITCH CORD (B) L=150 ソレノイドスイッチコード (B) L=150	2	
9-9	3B7-72582-1	SOLENOID SWITCH CORD (A) L=150 ソレノイドスイッチコード (A) L=150	1	
9-10	3C7-72583-0	SOLENOID SWITCH CORD (B) L=150 ソレノイドスイッチコード (B) L=150	1	
9-11	3A3-76145-0	TERMINAL CAP ターミナルキャップ スタータ	4	
9-12	3B7-76110-0	CORD ASSY コードアッシー A	1	
9-13	3C7-76062-1	FUSE WIRE ASSY L=450 ヒューズワイヤアッシー L=450	1	
9-14	353-76010-4	STARTER MOTOR ASSY スタータモータアッシー	1	S114-667
9-15	353-76012-3	* POSITIVE BRUSH * ブラシ (+)	1	
9-16	353-76013-3	* NEGATIVE BRUSH * ブラシ (-)	2	
9-17	353-76017-1	* BRUSH SPRING * ブラシスプリング	4	
9-18	353-76015-1	* PINION ASSY * ピニオンアッシー	1	
9-19	910103-6835	BOLT ボルト	2	
9-20	353-76007-1	DAMPER ダンパ スタータモータ	2	
9-21	353B76009-2	STARTER MOTOR BAND スタータモータバンド	1	
9-22	9101E3-5840	BOLT ボルト	1	
9-23	910103-0820	BOLT ボルト	1	
9-24	940103-0800	WASHER ワッシャ	1	
9-25	3B7-76141-1	STARTER CABLE L=400 スタータケーブル L=400	1	
9-26	3A3-76145-0	TERMINAL CAP ターミナルキャップ スタータ	2	
9-27	3B7-76120-2	BATTERY CABLE L=3000 バッテリーケーブル L=3000	1	

Ref.No. 見出番号	Parat No. 部品番号	Description 部 品 名	Q' ty/個数	Remarks 備 考
			M90A2	
10-1	3B7-09000-1	OIL PUMP ASSY オイルポンプアッシー	1	
10-2	3B7-09002-0	* O-RING 1.6-19.2 * Oリング 1.6-19.2	1	
10-3	3B7-09004-0	* AIR VENT BOLT * エアベントボルト	1	
10-4	3B7-09006-0	* WASHER * ワッシャ	1	
10-5	3B7-09050-1	OIL PUMP BOLT オイルポンプボルト	2	
10-6	941303-0600	SPRING WASHER スプリングワッシャ	2	
10-7	3B7-09065-0	OIL PUMP DRIVEN GEAR オイルポンプドライブギヤ	1	
10-8	3B7-09069-0	BUSHING 9-20-20.8 ブッシング 9-20-20.8	1	
10-9	99AA-4-0480	PIPE パイプ	1	Oil Pump-Check Valve 99AA-4-1000
10-10	3C7-09056-1	CLIP φ8.5 クリップ φ8.5	2	
10-11	3B7-09053-1	OIL PUMP ROD オイルポンプロッド	1	
10-12	3B7-05243-0	BALL JOINT CONNECTOR ボールジョイントコネクタ	2	
10-13	930103-0500	NUT ナット	2	
10-14	951703-0500	SNAP RETAINER d=5 スナップリテーナ d=5	2	
10-15	3B7-71010-2	OIL TANK オイルタンク	1	
10-16	3C8-71015-0	OIL FILLER CAP オイルフィラキャップ	1	
10-17	3C8-71016-0	GASKET 36-52-2 ガスケット 36-52-2	1	
10-18	3C8-71017-0	CAP HOOK キャップフック タンク	1	
10-19	3C8-71018-0	OIL TANK CAP CHECK VALVE オイルタンクキャップチェックバルブ	1	
10-20	3B7-71020-1	OIL LEVEL SENSOR オイルレベルセンサ	1	
10-21	910103-0630	BOLT ボルト	3	
10-22	346-67115-0	WASHER 6.5-21-1 ワッシャ 6.5-21-1	6	
10-23	941303-0600	SPRING WASHER スプリングワッシャ	3	
10-24	346-67113-0	MOUNT 8.5-14-2.5 マウント 8.5-14-2.5	3	
10-25	3B7-06920-0	RUBBER MOUNT 8.5-14-2.5 ラバーマウント 8.5-14-2.5	3	
10-26	346-67114-1	SPACER 6.2-9-15.7 スペーサ 6.2-9-15.7	3	
10-27	3C7-71030-0	OIL FILTER ASSY オイルフィルタアッシー	1	
10-28	3B7-02237-0	* CUP * カップ	1	
10-29	3B7-02235-0	* O-RING * Oリング A	1	

Fig. 10

OIL PUMP (AUTO MIXING)
オイルポンプ (オートミキシング)

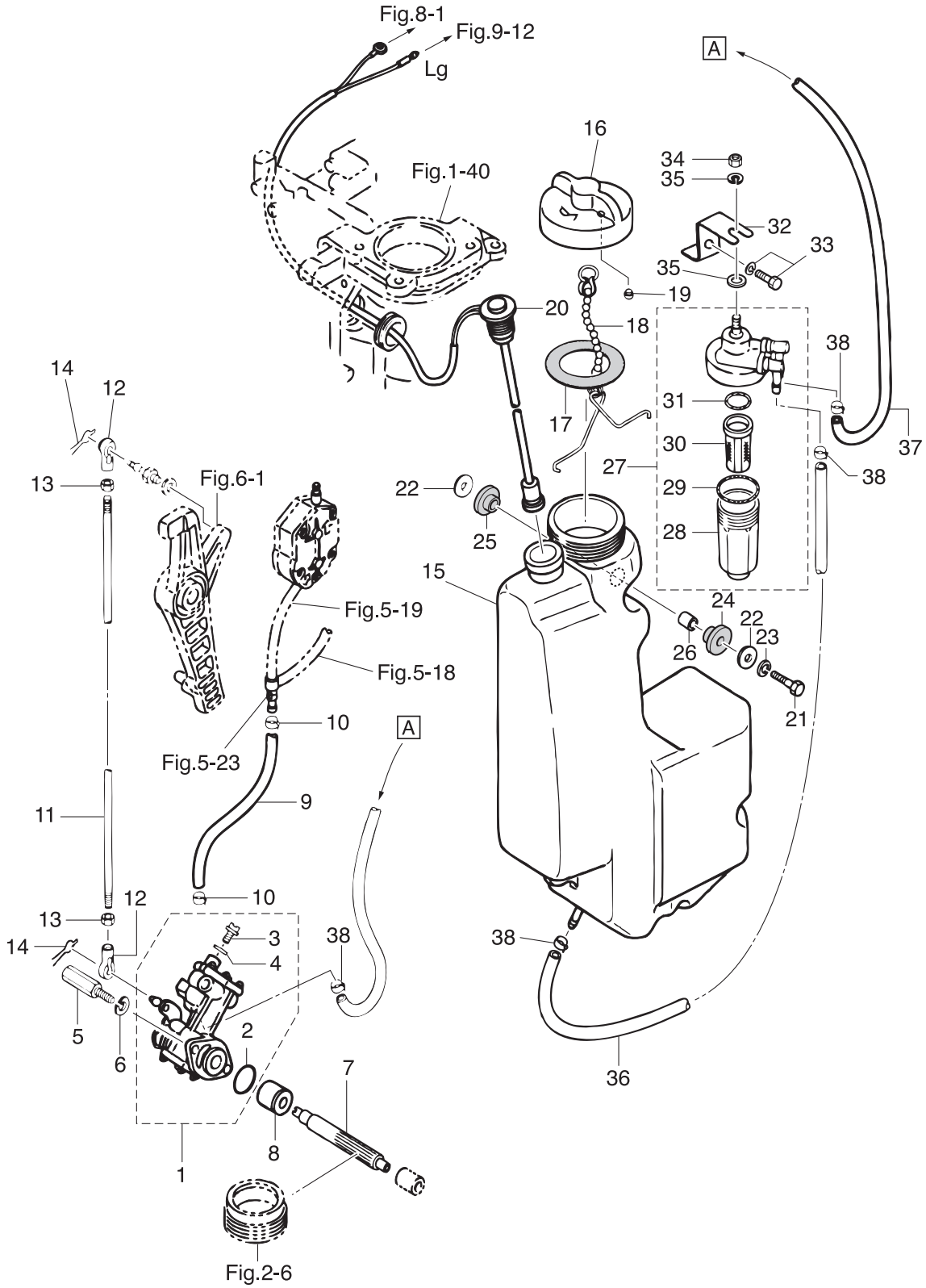
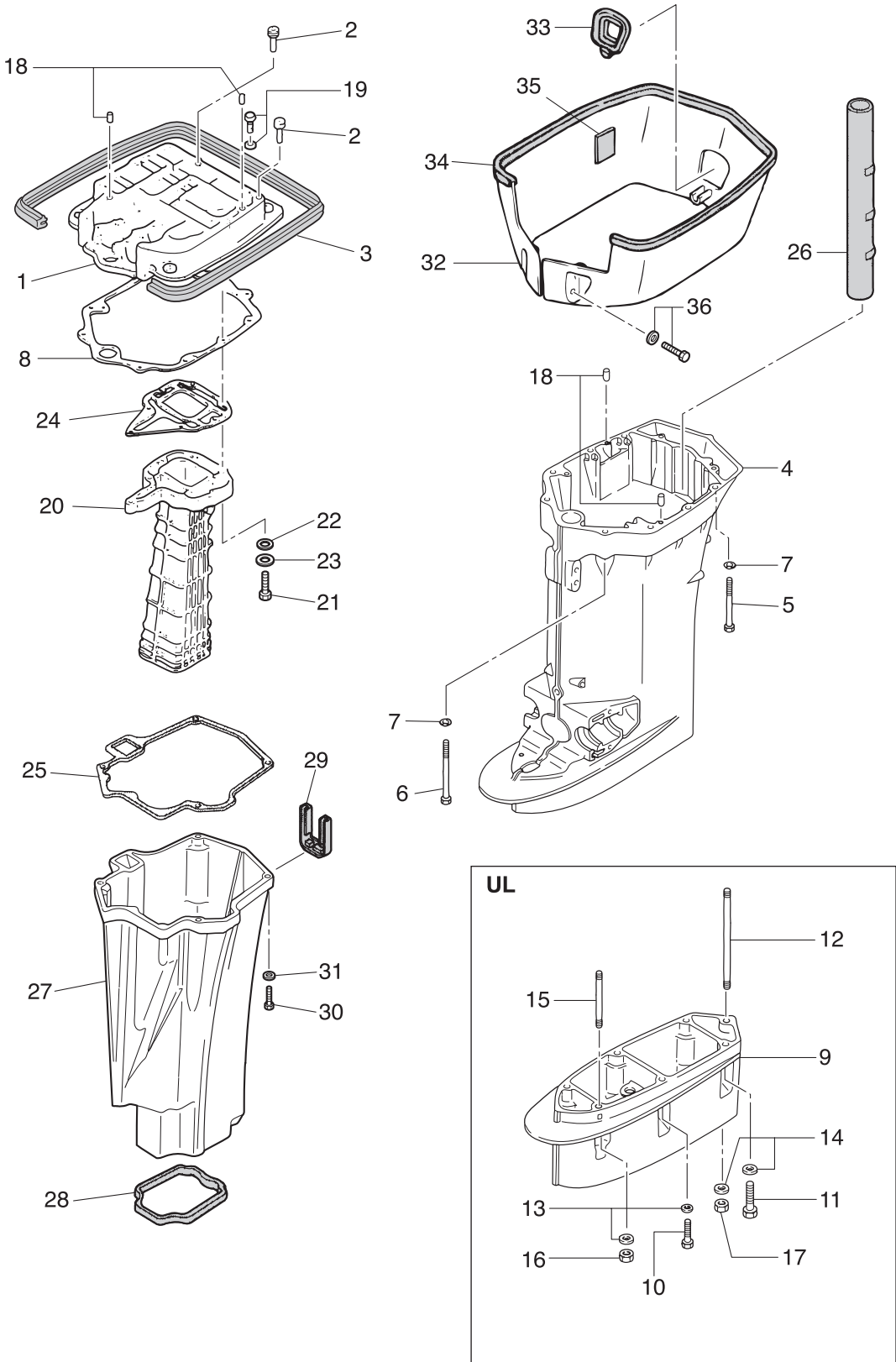


Fig. 11

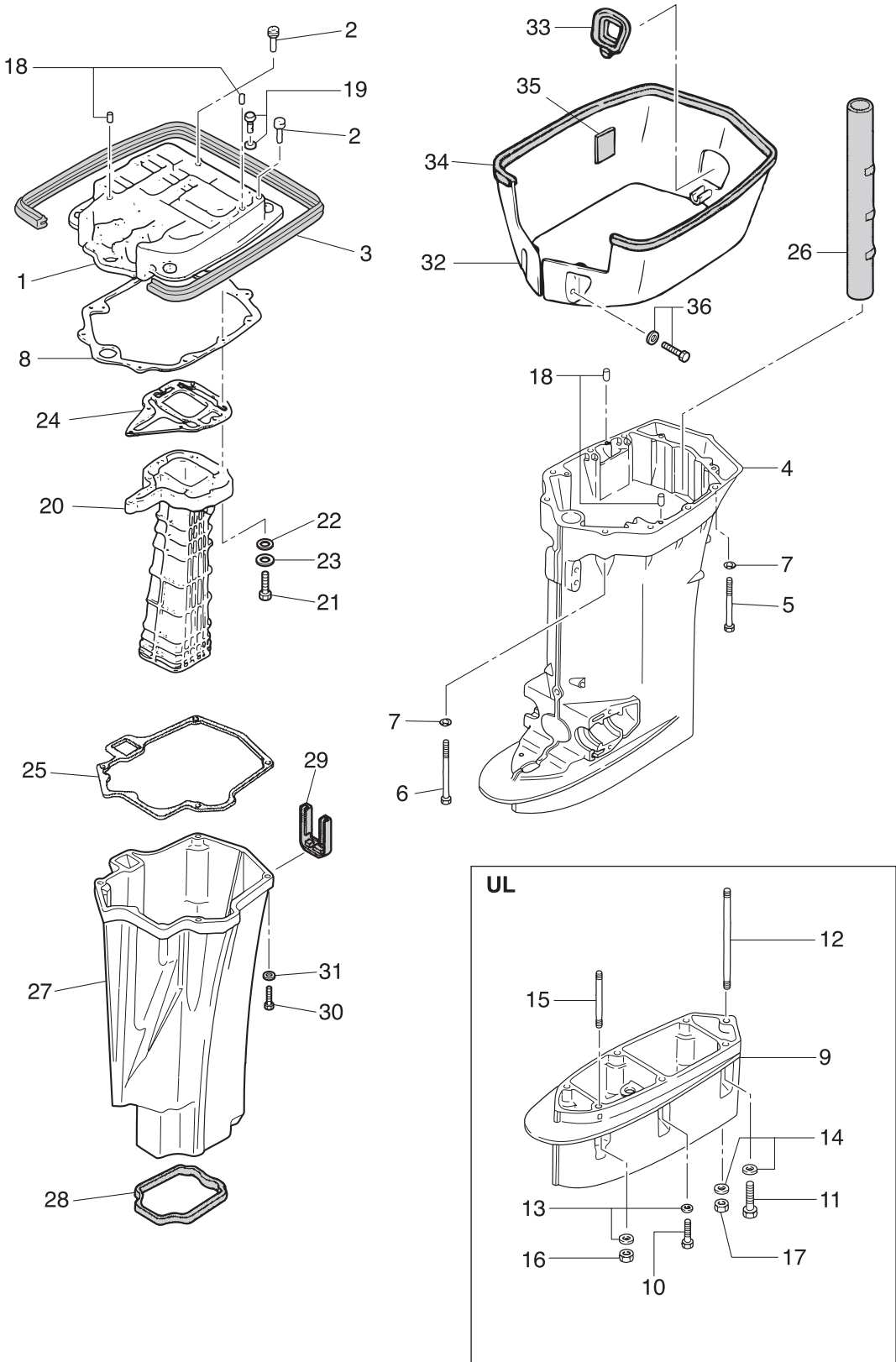
DRIVE SHAFT HOUSING
ドライブシャフトハウジング



Ref.No. 見出番号	Parat No. 部品番号	Description 部 品 名	Q' ty/個数	Remarks 備 考
			M90A2	
11-1	3B7Q01301-0	ENGINE BASEMENT エンジンベース	1	
11-2	3B7-67179-0	DRAIN PLUG (ENGINE BASEMENT) ドレンプラグ (エンジンベース)	2	
11-3	3B7-67116-0	ENGINE BASEMENT SEAL L=690 エンジンベースシール L=690	1	
11-4	3B7Q61192-4	DRIVE SHAFT HOUSING (L) ドライブシャフトハウジング (L)	1	
11-5	3B7-61017-3	BOLT 8-105 ボルト 8-105	6	
11-6	3B7-61018-2	BOLT 8-115 ボルト 8-115	2	
11-7	9401E3-0800	WASHER ワッシャ	8	
11-8	3B7-61012-2	DRIVE SHAFT HOUSING GASKET ドライブシャフトハウジングガスケット	1	
11-9	3B7Q61110-0	EXTENSION HOUSING エクステンションハウジング	1	for Transom "UL"
11-10	3T1-60001-1	BOLT 8-35 ボルト 8-35	3	for Transom "UL"
11-11	3B7-60001-5	BOLT 10-40 ボルト 10-40	2	for Transom "UL"
11-12	3B7-61112-1	STUD 10-165 スタッド 10-165	1	for Transom "UL"
11-13	9401E3-0800	WASHER ワッシャ	4	for Transom "UL"
11-14	9402E3-1000	WASHER ワッシャ	3	for Transom "UL"
11-15	9153E3-0825	STUD スタッド	1	for Transom "UL"
11-16	930103-0800	NUT ナット	1	for Transom "UL"
11-17	3B7-61114-0	NUT 10-P1.25 ナット 10-P1.25	1	for Transom "UL"
11-18	345-01111-0	DOWEL PIN 6-12 ダウエルピン 6-12	4	
11-19	910103-5635	BOLT ボルト	2	
11-20	3B7-02311-0	EXHAUST PIPE エキゾーストパイプ	1	
11-21	9101F4-0635	BOLT ボルト	7	
11-22	940103-0600	WASHER ワッシャ	7	
11-23	941303-0600	SPRING WASHER スプリングワッシャ	7	
11-24	3B7-02312-2	EXHAUST PIPE GASKET エキゾーストパイプガスケット	1	
11-25	3B7-61181-2	EXHAUST HOUSING GASKET エキゾーストハウジングガスケット	1	
11-26	3B7-61186-0	REVERSE GAS PASSAGE PIPE リバースガスパッセージパイプ	1	
11-27	3D8-61180-0	EXHAUST HOUSING エキゾーストハウジング	1	
11-28	3B7-61182-1	GROMMET グロメット	1	
11-29	3B7-61207-0	IDLE EXHAUST PORT GROMMET アイドルエキゾーストポートグロメット	1	

Fig. 11

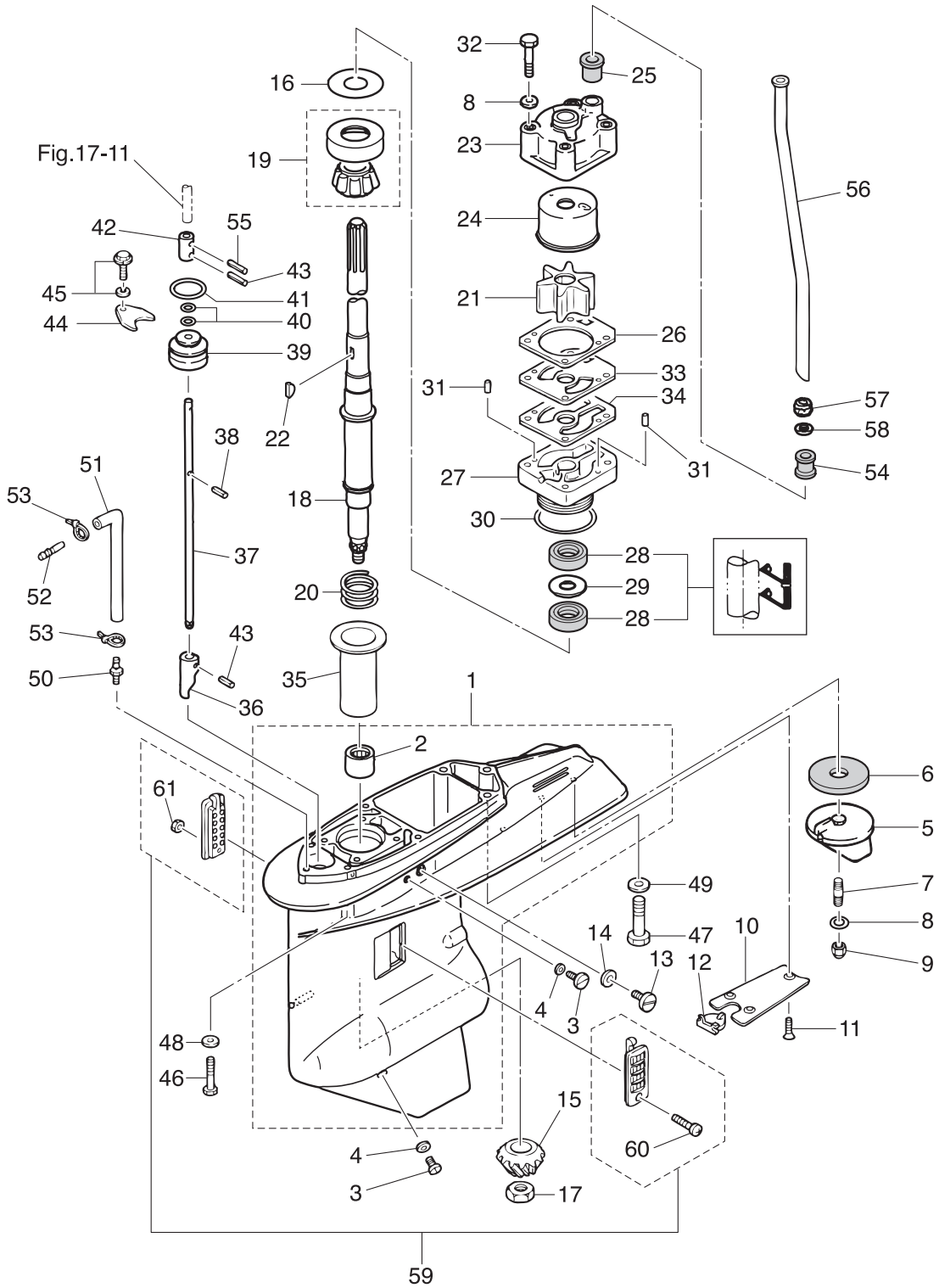
DRIVE SHAFT HOUSING
ドライブシャフトハウジング



Ref.No. 見出番号	Parat No. 部品番号	Description 部 品 名	Q' ty/個数	Remarks 備 考
			M90A2	
12-1	3B7Q60000-4	GEAR CASE ASSY ギヤケースアッソ	1	
12-2	3B7-60102-0	* ROLLER BEARING 25.4-33.3-31.8 * ローラベアリング 25.4-33.3-31.8	1	
12-3	332-60005-2	PLUG 8-8 プラグ 8-8	2	
12-4	332-60006-0	GASKET 8.1-15-1 ガスケット 8.1-15-1	2	
12-5	3B7-60217-1	TRIM TAB トリムタブ	1	
12-6	3B7-60219-0	TRIM TAB GASKET トリムタブガスケット	1	
12-7	915303-0825	STUD スタット	1	
12-8	940103-0800	WASHER ワッシャ	5	Trim Tab Pump Case
12-9	930403-0800	NYLON NUT 8-P1.25 ナイロンナット 8-P1.25	1	
12-10	3B7-60012-1	GEAR CASE PLATE ギヤケースプレート	1	
12-11	9216E3-0614	SCREW スクリュー	3	
12-12	3B7-60013-0	GEAR CASE PLATE PLUG ギヤケースプレートプラグ	1	
12-13	3B7-60015-1	PLUG プラグ ウォータ	1	
12-14	3B7-60016-1	GASKET 10.1-15-1 ガスケット 10.1-15-1	1	
12-15	3B7-64020-0	BEVEL GEAR B ベベルギヤ B	1	
12-16	1 353-64014-0	SHIM 52-60.5-0.3 シム 52-60.5-0.3	A	
12-16	2 353-64015-0	SHIM 52-60.5-0.15 シム 52-60.5-0.15	A	
12-16	3 353-64016-0	SHIM 52-60.5-0.1 シム 52-60.5-0.1	A	
12-17	3B7-64027-0	NUT ナット ベベルギヤ B	1	
12-18	1 3B7-64302-1	DRIVE SHAFT (L) ドライブシャフト (L)	1	for Transom "L"
12-18	2 3B7-64303-1	DRIVE SHAFT (UL) ドライブシャフト (UL)	1	for Transom "UL"
12-19	3B7-60213-0	TAPERED ROLLER BEARING 32305 テーパローラベアリング 32305	1	
12-20	353-64327-0	DRIVE SHAFT SPRING ドライブシャフトスプリング	1	
12-21	3B7-65021-2	WATER PUMP IMPELLER ウォータポンプインペラ	1	
12-22	3B7-65022-1	KEY キー ポンプインペラ	1	Pump Impeller
12-23	3B7-65016-0	PUMP CASE SUB-ASSY (UPPER) ポンプケースサブアッソ (アッパ)	1	
12-24	3B7-65238-0	PUMP CASE LINER ポンプケースライナ クロムメッキ	1	Chrome Plated
12-25	3B7-65014-0	WATER PIPE SEAL (LOWER) ウォータパイプシール (ロウ)	1	
12-26	3B7-65018-0	PUMP CASE GASKET ポンプケースガスケット	1	

Fig. 12

GEAR CASE (DRIVE SHAFT)
ギヤケース (ドライブシャフト)



Ref.No. 見出番号	Parat No. 部品番号	Description 部 品 名	Q'ty/個数	Remarks 備 考
			M90A2	
12-27	3B7-65017-2	PUMP CASE (LOWER) ポンプケース (ロワ)	1	
12-28	3C7-60223-1	OIL SEAL 22-42-7 オイルシール 22-42-7	2	
12-29	346-64084-0	SHIM 35-41.9-0.5 シム 35-41.9-0.5	A	
12-30	3B7-65015-0	O-RING 3.1-54.4 Oリング 3.1-54.4	1	
12-31	334-65012-0	DOWEL PIN 4-10 ダウエルピン 4-10	2	
12-32	9161E3-0880	BOLT ボルト	4	
12-33	3B7-65239-1	WATER PUMP GUIDE PLATE ウォーターポンプガイドプレート クロムメッキ	1	Chrome Plated
12-34	3B7-65029-0	GUIDE PLATE GASKET ガイドプレートガスケット	1	
12-35	3B7-64328-0	DRIVE SHAFT SPRING GUIDE ドライブシャフトスプリングガイド	1	
12-36	3B7-66011-1	CLUTCH CAM クラッチカム	1	
12-37	1 3B7-66013-1	CAM ROD (L) カムロッド (L)	1	for Transom "L"
12-37	2 3B7-66014-1	CAM ROD (UL) カムロッド (UL)	1	for Transom "UL"
12-38	951403-3510	SPRING PIN 3.5-10 スプリングピン 3.5-10	1	
12-39	3B7-66031-1	CAM ROD BUSHING カムロッドブッシング	1	
12-40	345-66021-0	O-RING 1.9-6.8 Oリング 1.9-6.8	2	
12-41	3B7-66023-0	O-RING 3.5-27.7 Oリング 3.5-27.7	1	
12-42	353-66241-1	SHIFT ROD JOINT シフトロッドジョイント	1	
12-43	951403-3516	SPRING PIN 3.5-16 スプリングピン 3.5-16	2	
12-44	353-66024-0	STOPPER ストップドライブシャフトハウジング	1	
12-45	910103-6612	BOLT ボルト	1	
12-46	3T1-60001-1	BOLT 8-35 ボルト 8-35	4	
12-47	3B7-60001-5	BOLT 10-40 ボルト 10-40	3	
12-48	9401E3-0800	WASHER ワッシャ	4	
12-49	9402E3-1000	WASHER ワッシャ	3	
12-50	3C7-60017-0	NIPPLE 6-1/8 ニップル 6-1/8	1	
12-51	1 98AL-40-800	HOSE ホース	1	for Transom "L" 98AL-401000
12-51	2 98AL-40-920	HOSE ホース	1	for Transom "UL" 98AL-401000
12-52	3C7-60018-0	NIPPLE 6-6 ニップル 6-6	1	
12-53	353-84398-0	BAND 100 バンド リードワイヤ 100	2	

Fig. 12

GEAR CASE (DRIVE SHAFT)
ギヤケース (ドライブシャフト)

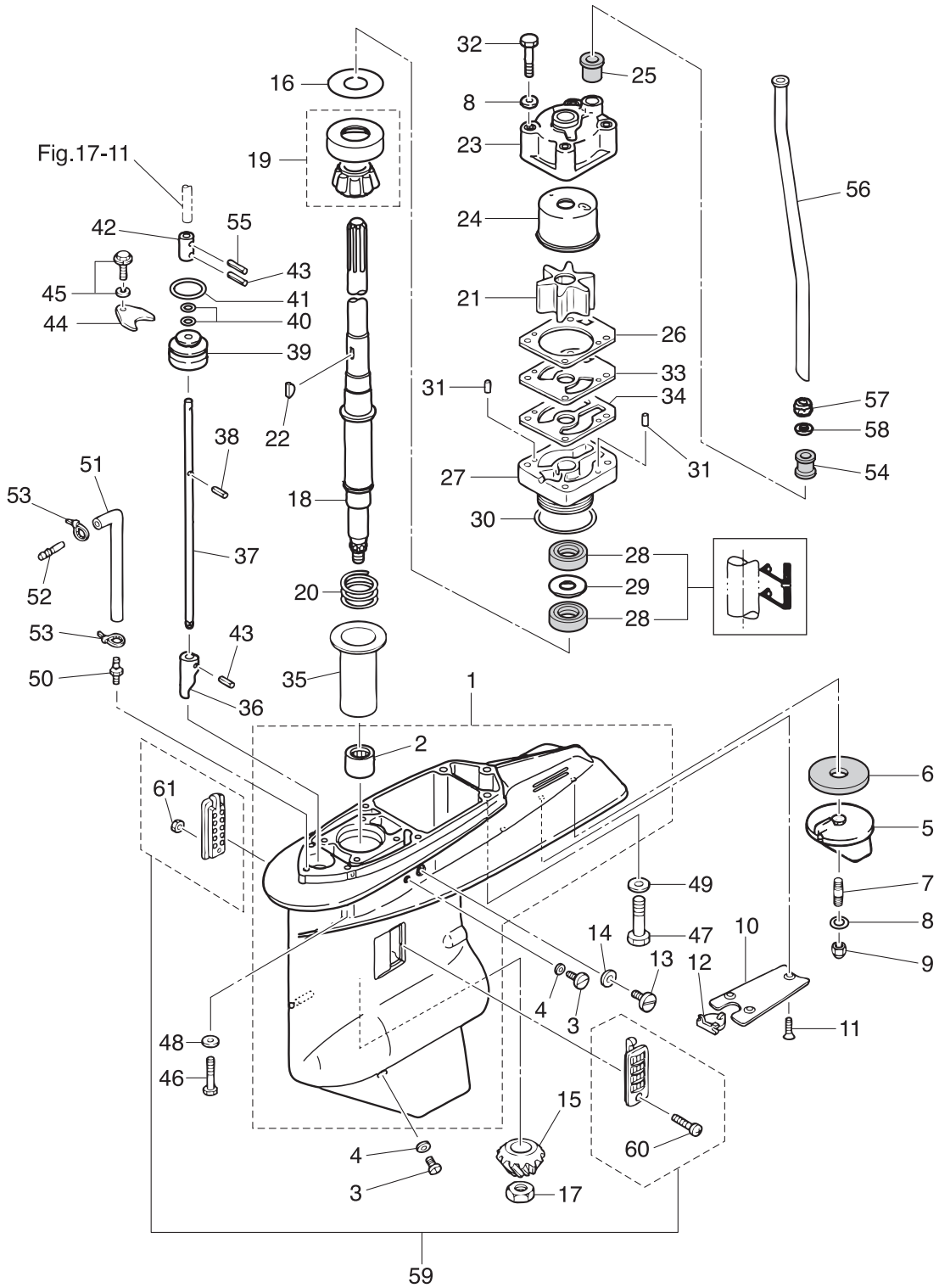
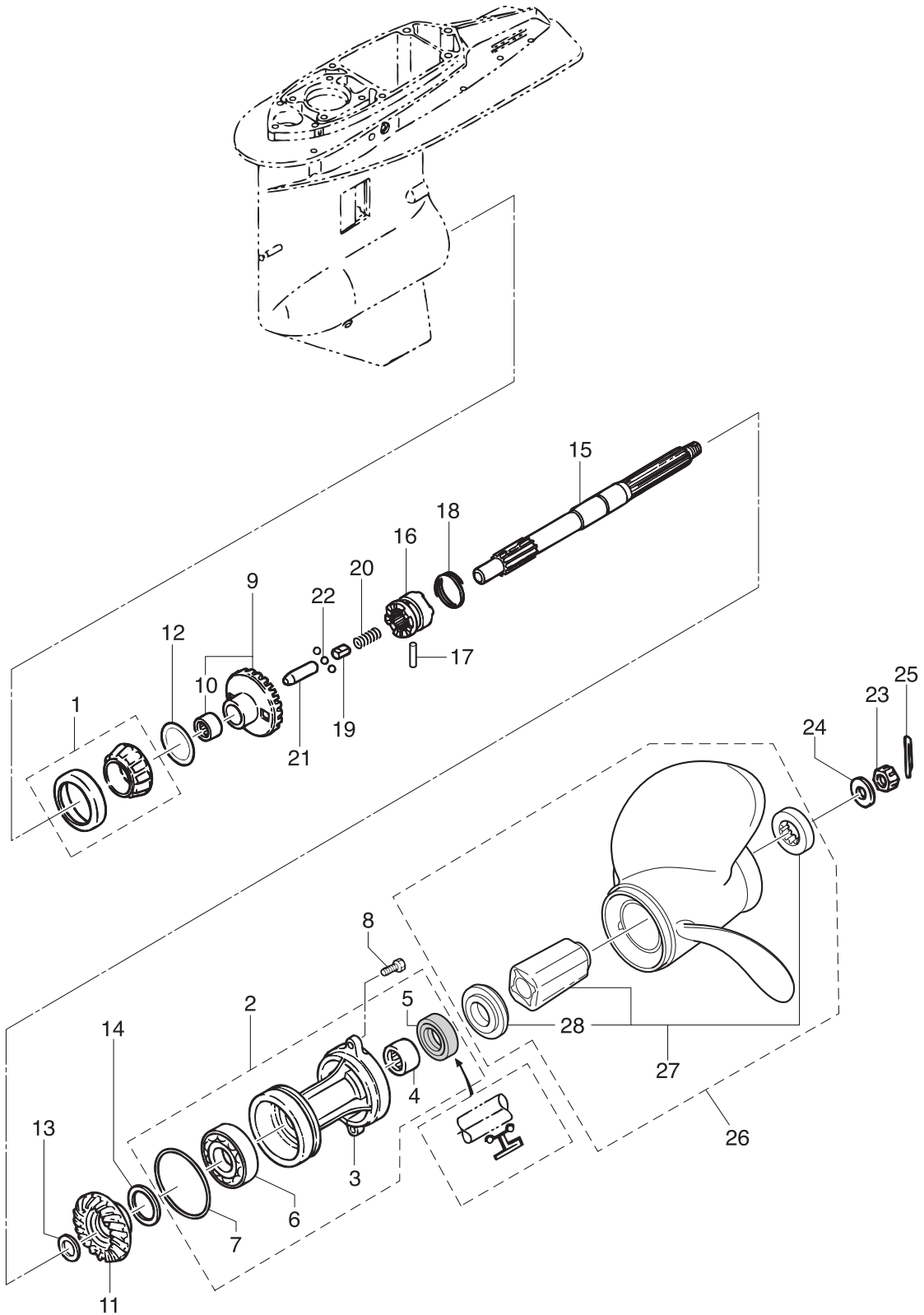


Fig. 13

GEAR CASE (PROPELLER SHAFT)
ギヤケース (プロペラシャフト)



Ref.No. 見出番号	Parat No. 部品番号	Description 部 品 名	Q'ty/個数	Remarks 備 考
			M90A2	
13-1	3C7-60215-0	TAPERED ROLLER BEARING 30209 テーパードローラベアリング 30209	1	
13-2	3B7Q87323-1	PROPELLER SHAFT HOUSING ASSY プロペラシャフトハウジングアッシー	1	
13-3	3B7Q60101-1	* PROPELLER SHAFT HOUSING * プロペラシャフトハウジング	1	
13-4	3B7-60211-0	* ROLLER BEARING 30-40-30 * ローラベアリング 30-40-30	1	
13-5	3B7-60111-0	* OIL SEAL 30-50-12 * オイルシール 30-50-12	1	
13-6	9601-0-6208	* BALL BEARING 6208 * ボールベアリング 6208	1	
13-7	3B7-60103-0	* O-RING 3.1-94.4 * オリング 3.1-94.4	1	
13-8	3C7-60108-2	PRE-COATED BOLT 8-30 プレコートボルト 8-30	2	
13-9	3D8-64010-0	BEVEL GEAR ASSY (A) ベベルギヤアッシー (A)	1	
13-10	3B7-64011-0	* ROLLER BEARING 25-32-26 * ローラベアリング 25-32-26	1	
13-11	3T1-64093-0	BEVEL GEAR C ベベルギヤ C	1	Line=3
13-12	1 3B7-64015-0	SHIM 47-57-0.15 シム 47-57-0.15	A	
13-12	2 3B7-64016-0	SHIM 47-57-0.1 シム 47-57-0.1	A	
13-13	1 3B7-64032-0	WASHER t=3.2 ワッシャ t=3.2	A	
13-13	2 3B7-64034-0	WASHER t=3.0 ワッシャ t=3.0	A	
13-13	3 3B7-64035-0	WASHER t=2.8 ワッシャ t=2.8	A	
13-14	1 3B7-64036-0	SHIM 42-50-0.15 シム 42-50-0.15	A	
13-14	2 3B7-64037-0	SHIM 42-50-0.1 シム 42-50-0.1	A	
13-15	3B7-64211-0	PROPELLER SHAFT プロペラシャフト	1	
13-16	3T1-64215-2	CLUTCH クラッチ	1	
13-17	3B7-64218-0	PIN ピン クラッチ	1	
13-18	3B7-64219-1	SNAP スナップ クラッチピン	1	
13-19	3T1-64222-0	SPRING RETAINER L=30.5 スプリングリテーナ クラッチ L=30.5	1	
13-20	346-64221-0	SPRING スプリング クラッチ	1	
13-21	3T1-64223-0	PUSH ROD プッシュロッド クラッチ	1	
13-22	3T1-64224-0	BALL スチールボール	3	
13-23	353-64121-0	PROPELLER NUT プロペラナット	1	
13-24	345-64124-0	WASHER 17-32-3 ワッシャ 17-32-3	1	
13-25	951503-0325	SPLIT PIN 3-25 スプリットピン 3-25	1	

Fig. 13

GEAR CASE (PROPELLER SHAFT)
ギヤケース (プロペラシャフト)

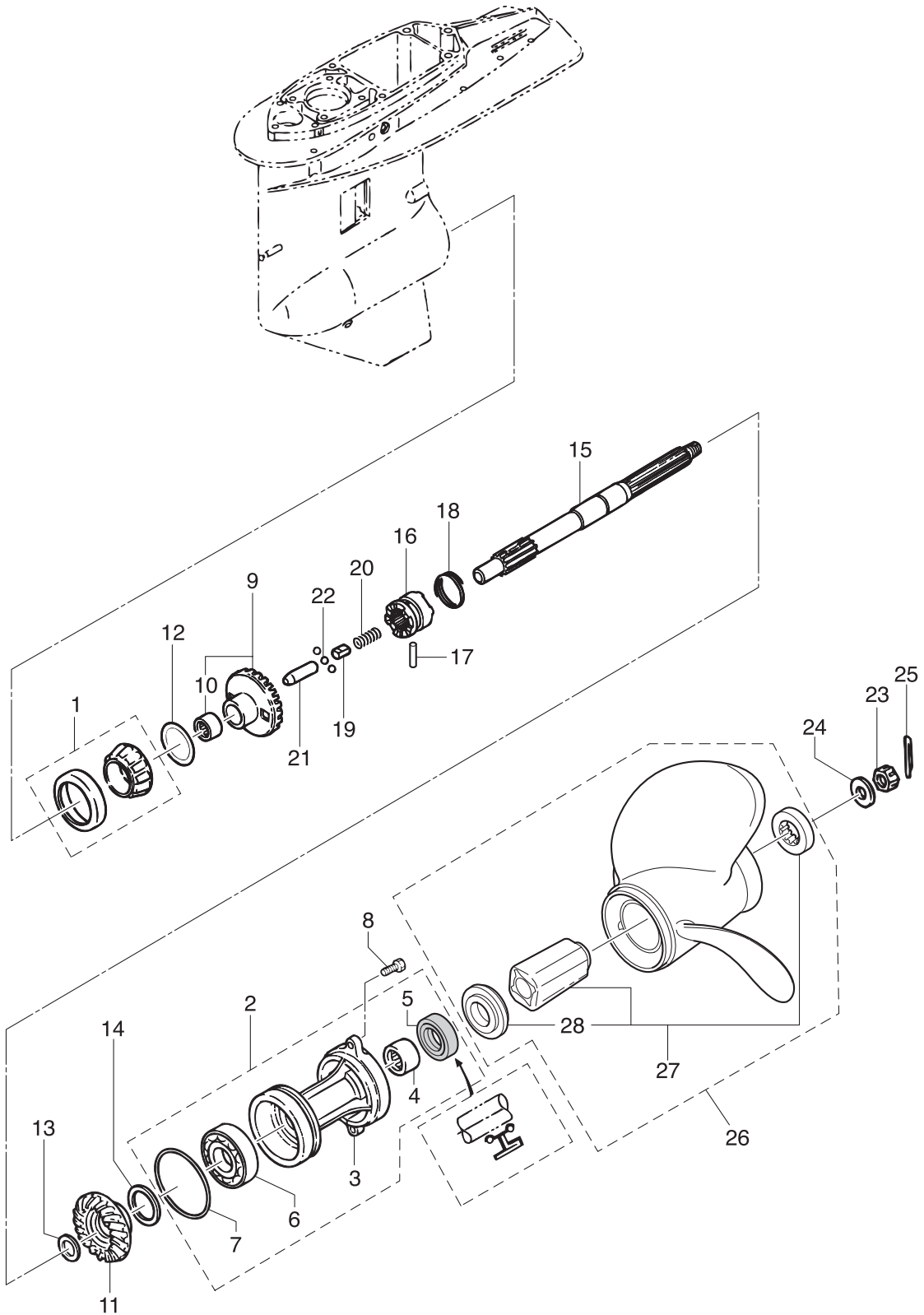
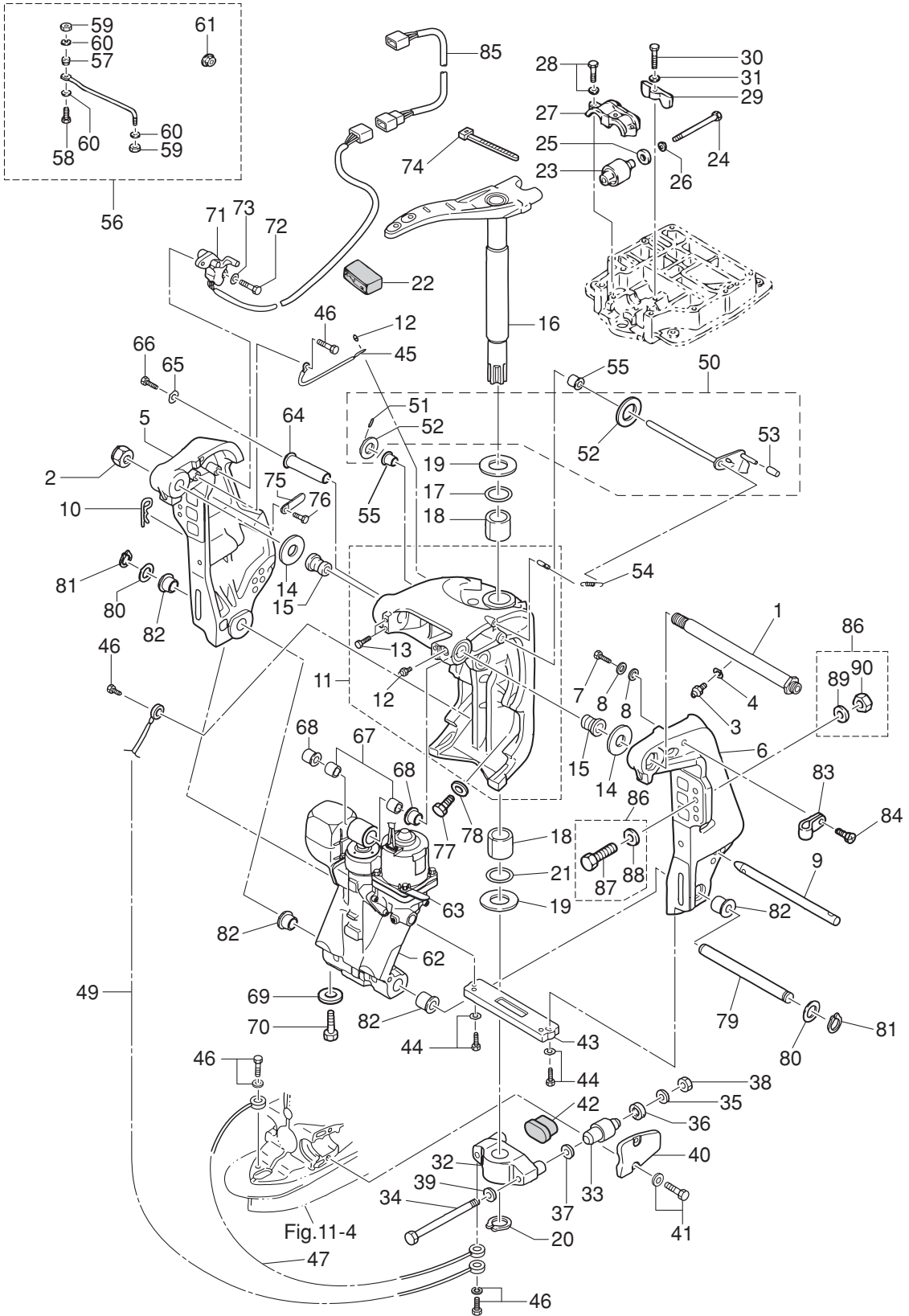


Fig. 14

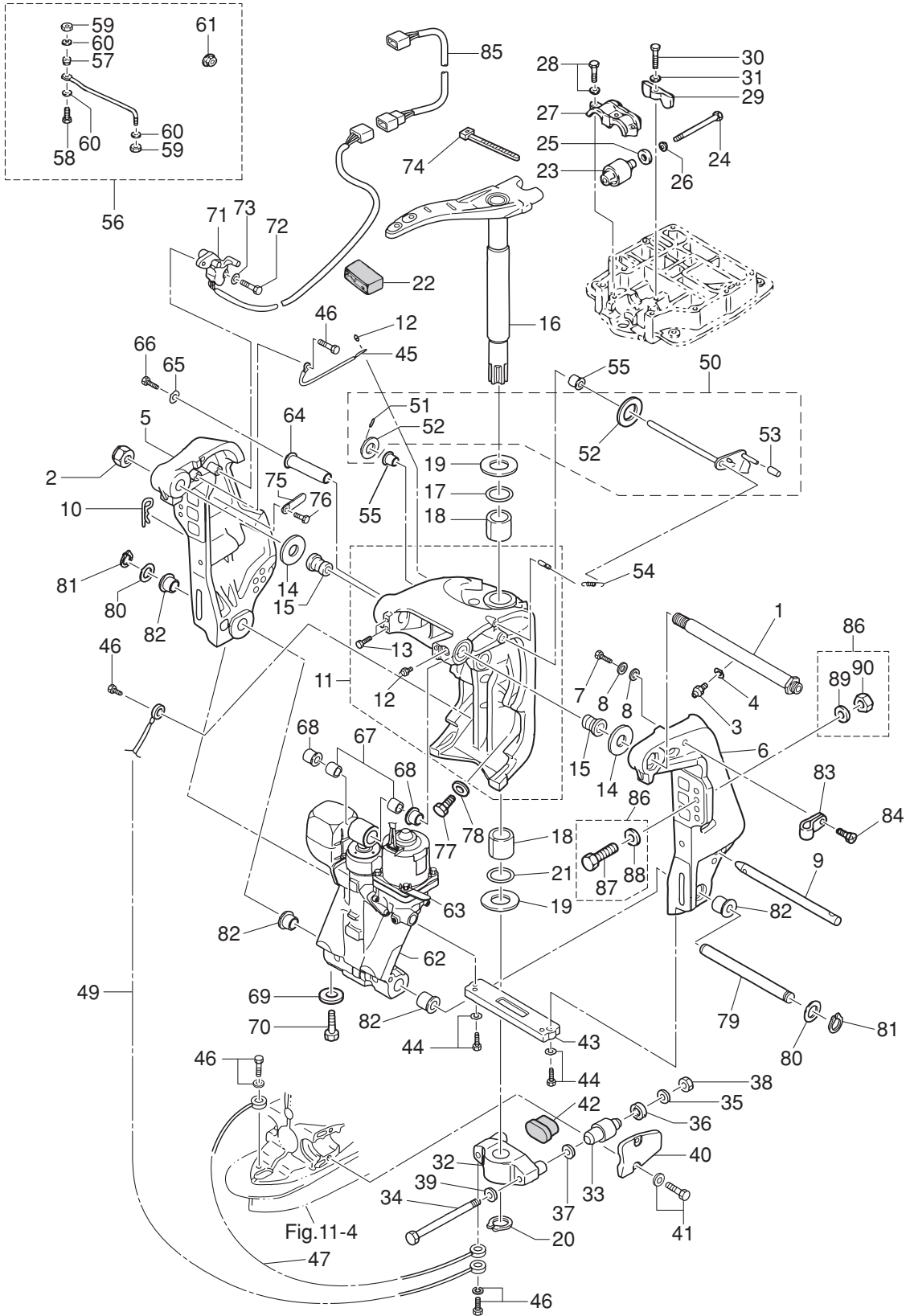
BRACKET
ブラケット



Ref.No. 見出番号	Parat No. 部品番号	Description 部 品 名	Q' ty/個数	Remarks 備 考
			M90A2	
14-1	3E0-62191-1	SWIVEL BRACKET SHAFT ASSY スイベルブラケットシャフトアッソ (ステンコート)	1	Bracket Bolt
14-2	346-62124-1	NYLON NUT 7/8-14 ナイロンナット 7/8-14	1	
14-3	344-67177-1	GREASE FITTING グリスフィッティング	1	
14-4	940103-0600	WASHER ワッシャ	1	
14-5	3E0Q62112-0	CLAMP BRACKET (R) クランプブラケット (R)	1	Starboard Side
14-6	3E0Q62113-1	CLAMP BRACKET (L) クランプブラケット (L)	1	Port Side
14-7	9102E3-1020	BOLT ボルト	1	
14-8	9402E3-1000	WASHER ワッシャ	2	
14-9	3E0-62121-1	THRUST ROD スラストロッド	1	
14-10	3B7-62129-1	PIN ピン スラストロッド	1	
14-11	3E0Q62313-3	SWIVEL BRACKET ASSY スイベルブラケットアッソ	1	
14-12	344-67177-1	* GREASE FITTING * グリスフィッティング	4	
14-13	9101E3-5612	* BOLT * ボルト	4	
14-14	3E0-62116-1	WASHER 25.7-50-1 ワッシャ 25.7-50-1	2	
14-15	3E0-62126-0	BUSHING 25.6-28.6-40 ブッシング 25.6-28.6-40	2	
14-16	3B7Q62010-2	STEERING SHAFT ASSY ステアリングシャフトアッソ	1	
14-17	3B7-62414-0	SEAL RING シールリング ステアリングシャフト	1	
14-18	3B7-62417-0	BUSHING 32-40-45 ブッシング 32-40-45	2	
14-19	3B7-62423-1	THRUST PLATE (UPPER) スラストプレート (アッパ)	2	
14-20	945103-3200	C-RING d=32 Cリング d=32	1	
14-21	3B7-62415-0	O-RING 4.5-32 Oリング 4.5-32	1	
14-22	1 3B7-62095-0	STEERING ARM DAMPER L=20 ステアリングアームダンパ L=20	1	for Transom "L"
14-22	2 3B7-62096-0	STEERING ARM DAMPER L=40 ステアリングアームダンパ L=40	1	for Transom "UL"
14-23	3B7-61301-0	RUBBER MOUNT (UPPER) ラバマウント (アッパ)	2	
14-24	3B7-61307-2	BOLT 7/16-115 ボルト 7/16-115	2	
14-25	3C7-61338-0	DAMPER 21-36-5 ダンパ 21-36-5	2	
14-26	3B7-61335-0	WASHER 11.5-32-3 ワッシャ 11.5-32-3	2	
14-27	3B7-61341-1	MOUNT HOLDING PLATE (UPPER) マウントホルディングプレート (アッパ)	1	
14-28	9101E3-5835	BOLT ボルト	3	

Fig. 14

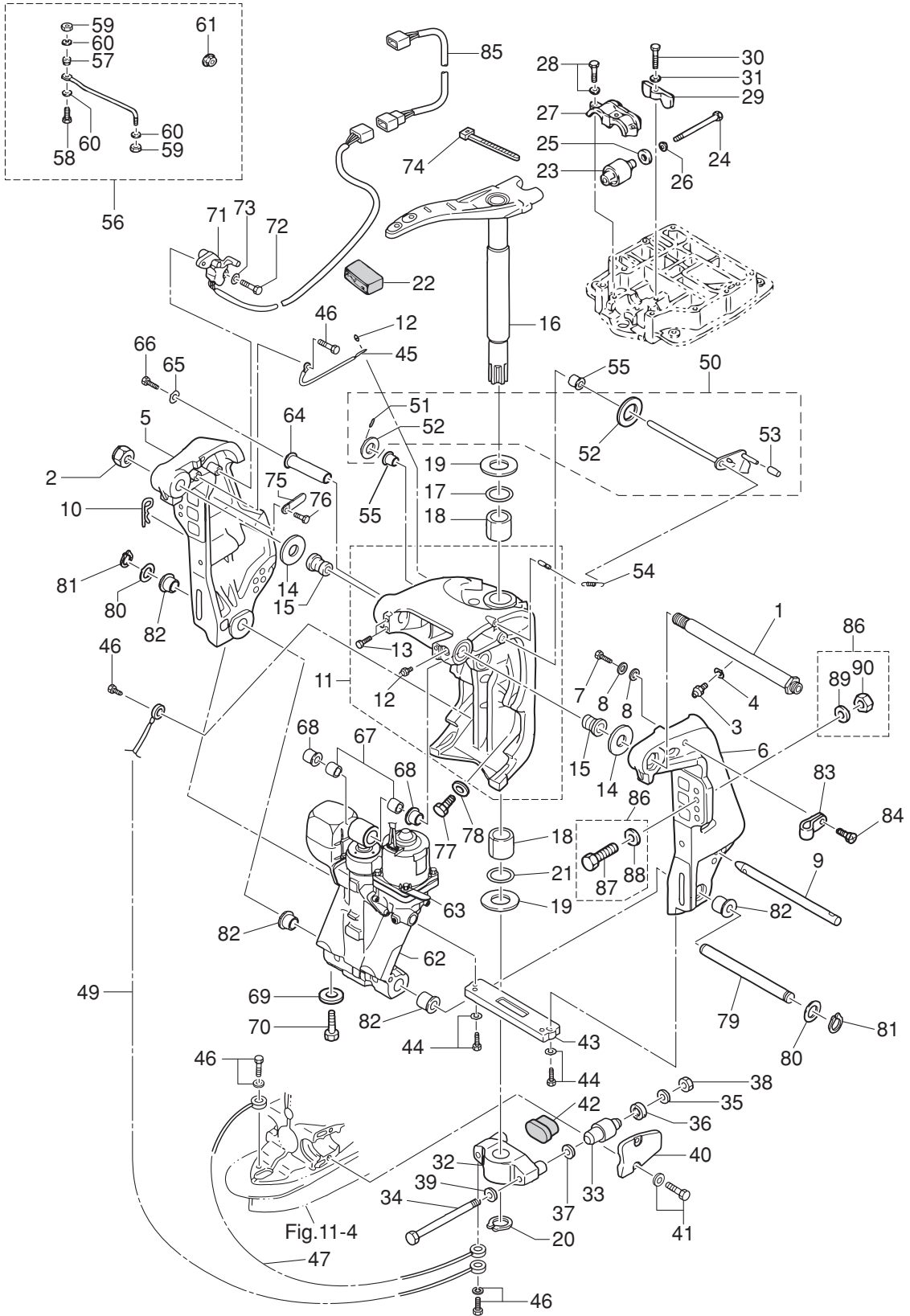
BRACKET
ブラケット



Ref.No. 見出番号	Parat No. 部品番号	Description 部 品 名	Q' ty/個数	Remarks 備 考
			M90A2	
14-29	3B7-61339-0	DAMPER (UPPER) ダンパ° (アツパ°)	1	
14-30	910103-0625	BOLT ボルト	1	
14-31	3C8-66308-0	WASHER 6-16-1.5 ワッシャ 6-16-1.5	1	
14-32	3B7Q61411-2	MOUNT BRACKET マウントブラケット	1	
14-33	353-61302-2	RUBBER MOUNT (LOWER) ラバ°マウント (ロワ)	2	
14-34	353-61321-3	BOLT ボルト マウントブラケット	2	
14-35	353-61334-0	WASHER 13-34-3 ワッシャ 13-34-3	2	
14-36	3C7-61338-0	DAMPER 21-36-5 ダンパ° 21-36-5	2	
14-37	353-61315-1	WASHER 12.2-25-2 ワッシャ マウントブラケット 12.2-25-2	2	
14-38	3B7-61324-0	NUT 12-P1.5 ナット 12-P1.5	2	
14-39	9402E3-1200	WASHER ワッシャ	2	
14-40	3B7Q61342-0	MOUNT HOLDING PLATE (LOWER) マウントホルディングプレート (ロワ)	2	
14-41	3N4-61343-0	BOLT 8-25 ボルト 8-25	4	
14-42	353-61336-0	DAMPER (LOWER) ダンパ° (ロワ)	1	
14-43	3C7-60218-2	ANODE アノード スターンブラケット	1	
14-44	910103-6630	BOLT ボルト	2	
14-45	398-62396-1	GROUND L=130 グラント° (ア°スワイヤ) L=130	1	Swivel Bracket -Clamp Bracket
14-46	910103-5612	BOLT ボルト	2	
14-47	3A3-62396-1	GROUND L=110 グラント° (ア°スワイヤ) L=110	1	Mount Bracket -Drive Shaft Housing
14-49	3C8-62396-1	GROUND L=210 グラント° (ア°スワイヤ) L=210	1	Mount Bracket -Swivel Bracket
14-50	3Y9-62431-1	TILT STOPPER ASSY チルトストッパ°アッソ	1	
14-51	951403-3516	* SPRING PIN 3.5-16 * スプリングピン 3.5-16	1	
14-52	3T1-61315-0	* WASHER 10.5-18-2 * ワッシャ 10.5-18-2	2	
14-53	3Y9-62433-0	* TILT STOPPER GRIP * チルトストッパ°グリップ	1	
14-54	3E0-62473-1	TILT STOPPER SPRING チルトストッパ°スプリング	1	
14-55	353-63207-0	COLLAR 10.2-12-12 カラ° 10.2-12-12	2	
14-56	3E0-84905-0	DRAG LINK ASSY ド°ラッグ°リンク°アッソ H	1	
14-57	3E0-84914-0	* SPACER * スパ°サ°ド°ラッグ°リンク H	1	
14-58	3E0-84917-0	* BOLT 3/8-50 * ボルト 3/8-50	1	

Fig. 14

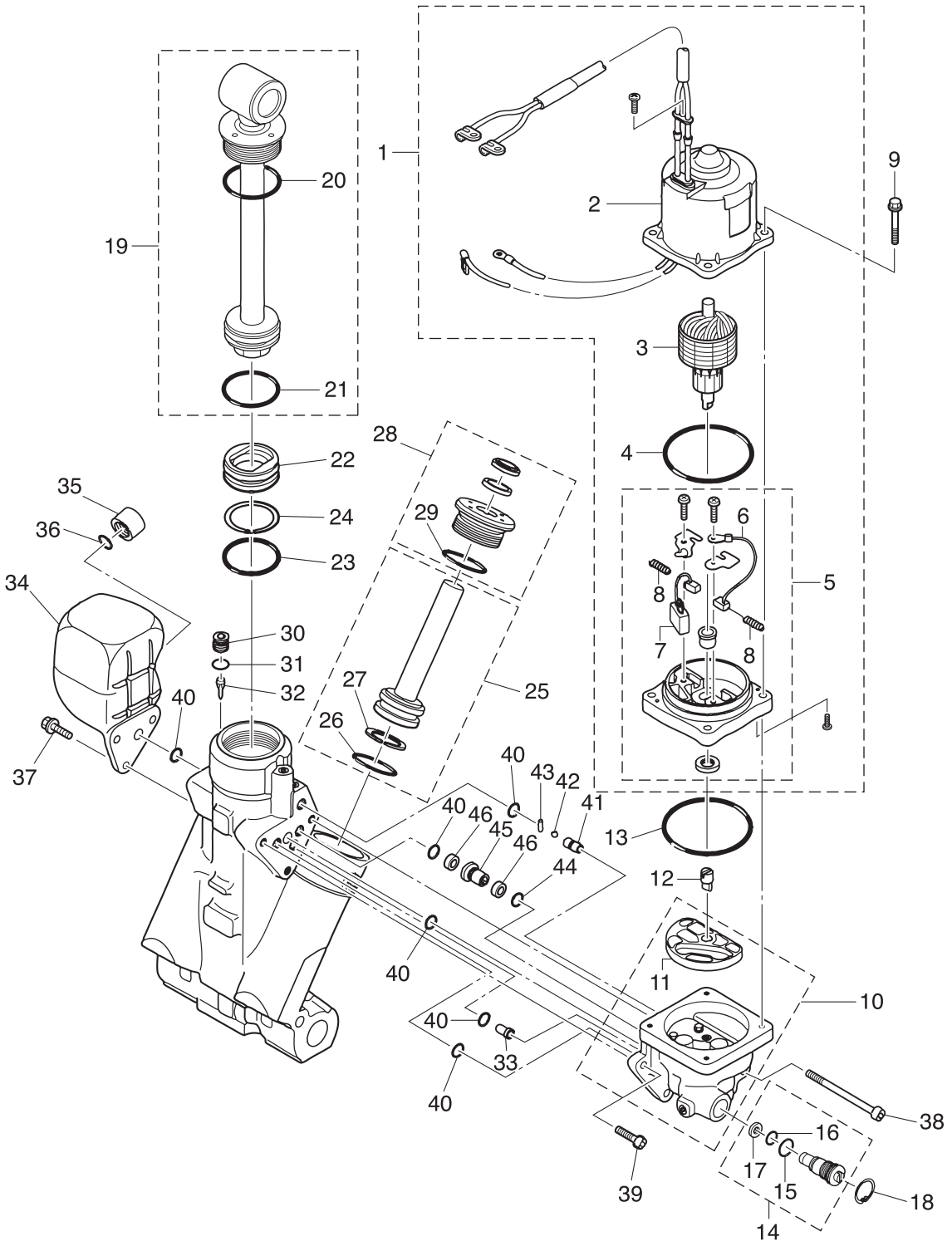
BRACKET
ブラケット



Ref.No. 見出番号	Parat No. 部品番号	Description 部 品 名	Q' ty/個数	Remarks 備 考
			M90A2	
14-59	353-84918-0	* NYLON NUT 3/8-24UNF * ナイロンナット 3/8-24UNF	2	
14-60	353-84916-0	* WASHER 9.6-18-2 * ワッシャ 9.6-18-2	3	
14-61	3F3-84908-0	* SEAL RING * シールリング トラックリンク	1	
14-62	3E0-77150-1	PTT ASSY PTTアッシー	1	see Fig.15
14-63	3PR-06972-0	CLAMP 6.5-47.5P クランプ 6.5-47.5P	1	
14-64	3C8-77071-1	CYLINDER PIN (UPPER) シリンダピン (アッパ)	1	
14-65	345-05122-1	WASHER 6.5-23-1.5 ワッシャ 6.5-23-1.5	1	
14-66	9101E3-0612	BOLT ボルト	1	
14-67	3C8-77075-0	BUSHING 18-24-19 ブッシング 18-24-19	2	
14-68	3E0-77076-0	BUSHING 18-20-20.5 ブッシング 18-20-20.5	2	
14-69	369-60218-1	ANODE アノード	1	
14-70	910103-5616	BOLT ボルト	1	
14-71	3T1-72574-0	TRIM SENSOR L=1700 トリムセンサ L=1700	1	
14-72	9101E3-0620	BOLT ボルト	2	
14-73	3R0-66308-0	WASHER 6-16-1.5 ワッシャ 6-16-1.5	2	
14-74	353-84398-0	BAND 100 バンド リードワイヤ 100	2	
14-75	3PR-06972-0	CLAMP 6.5-47.5P クランプ 6.5-47.5P	1	
14-76	910103-0612	BOLT ボルト	1	Clamp Bracket
14-77	3B7-77085-1	BOLT 12-20 P1.75 ボルト 12-20 P1.75	2	
14-78	940103-1200	WASHER ワッシャ	2	
14-79	3E0-77101-1	CYLINDER PIN (LOWER) シリンダピン (ロウ)	1	
14-80	346-62412-1	WASHER 22.6-30-2 ワッシャ 22.6-30-2	2	
14-81	945103-2200	C-RING d=22 Cリング d=22	2	
14-82	3E0-77103-0	BUSHING 22-25.4-23.5 ブッシング 22-25.4-23.5	4	
14-83	345-06915-0	CLAMP 6.5-14L クランプ 6.5-14L	1	
14-84	9215E3-5612	SCREW スクリュー	1	
14-85	3T1-72573-0	EXTENSION CORD (TRIM SENSOR) L=6000 エクステンションコード (トリムセンサ) L=6000	1	
14-86	3C8-72120-0	RIGGING BOLT SET リギングボルトセット	1	
14-87	3C7-62133-2	* BOLT 12-105 P1.25 * ボルト 12-105 P1.25	4	

Fig. 15

POWER TRIM & TILT (PTT)
パワートリム&チルト (PTT)



Ref.No. 見出番号	Parat No. 部品番号	Description 部 品 名	Q'ty/個数	Remarks 備 考
			M90A2	
15-1	3E0-77180-2	MOTOR ASSY モータアッソ	1	
15-2	3E0-77195-0	* YOKE ASSY * ヨークアッソ	1	
15-3	3E0-77190-0	* ARMATURE ASSY * アーマチュアアッソ	1	
15-4	353-77182-1	* O-RING * オリソク モータ	1	
15-5	3E0-77192-0	* MOTOR BRACKET ASSY * モータブラケツアッソ	1	
15-6	3E0-77183-0	** BRUSH ** ブラソ	1	
15-7	353-77191-0	** BREAKER ** ブレーカ	1	
15-8	3E0-77184-0	** BRUSH SPRING ** ブラソスプリソク	2	
15-9	3E0-77199-1	BOLT ボルト	4	
15-10	3E0-77430-1	PUMP ポンソ	1	
15-11	3E0-77434-0	* FILTER * フィルタ B	1	
15-12	3E0-77163-0	COUPLING カップリソク ポソソ	1	
15-13	3B7-77167-0	O-RING 1.8-69.6 オリソク 1.8-69.6	1	
15-14	3E0-77176-1	MANUAL VALVE マソユアルバルソ	1	
15-15	3B7-77411-0	* O-RING * オリソク	1	
15-16	3E0-77407-0	* O-RING * オリソク	1	
15-17	3E0-77408-0	* BACK-UP RING * ハツクアツプリソク	1	
15-18	9450E3-1800	C-RING Cリソク	1	
15-19	3E0-77365-1	PISTON ROD ASSY ピソソソットアッソ	1	
15-20	3E0-77383-0	* O-RING * オリソク	1	
15-21	3B7-77375-0	* O-RING * オリソク	1	
15-22	3B7-77377-1	FREE PISTON フリーピソソソ	1	
15-23	3B7-77375-0	O-RING オリソク	1	
15-24	3B7-77376-0	BACK-UP RING ハツクアツプリソク	1	
15-25	3E0-77388-0	TRIM PISTON ASSY トリソソピソソソアッソ	2	
15-26	3B7-77392-0	* O-RING * オリソク	1	
15-27	3B7-77393-0	* BACK-UP RING * ハツクアツプリソク	1	
15-28	3E0-77395-0	ROD GUIDE SUB-ASSY ソットガイソサソアッソトリソ	2	
15-29	3E0-77398-0	* O-RING * オリソク	1	

Fig. 15

POWER TRIM & TILT (PTT)
パワートリム&チルト (PTT)

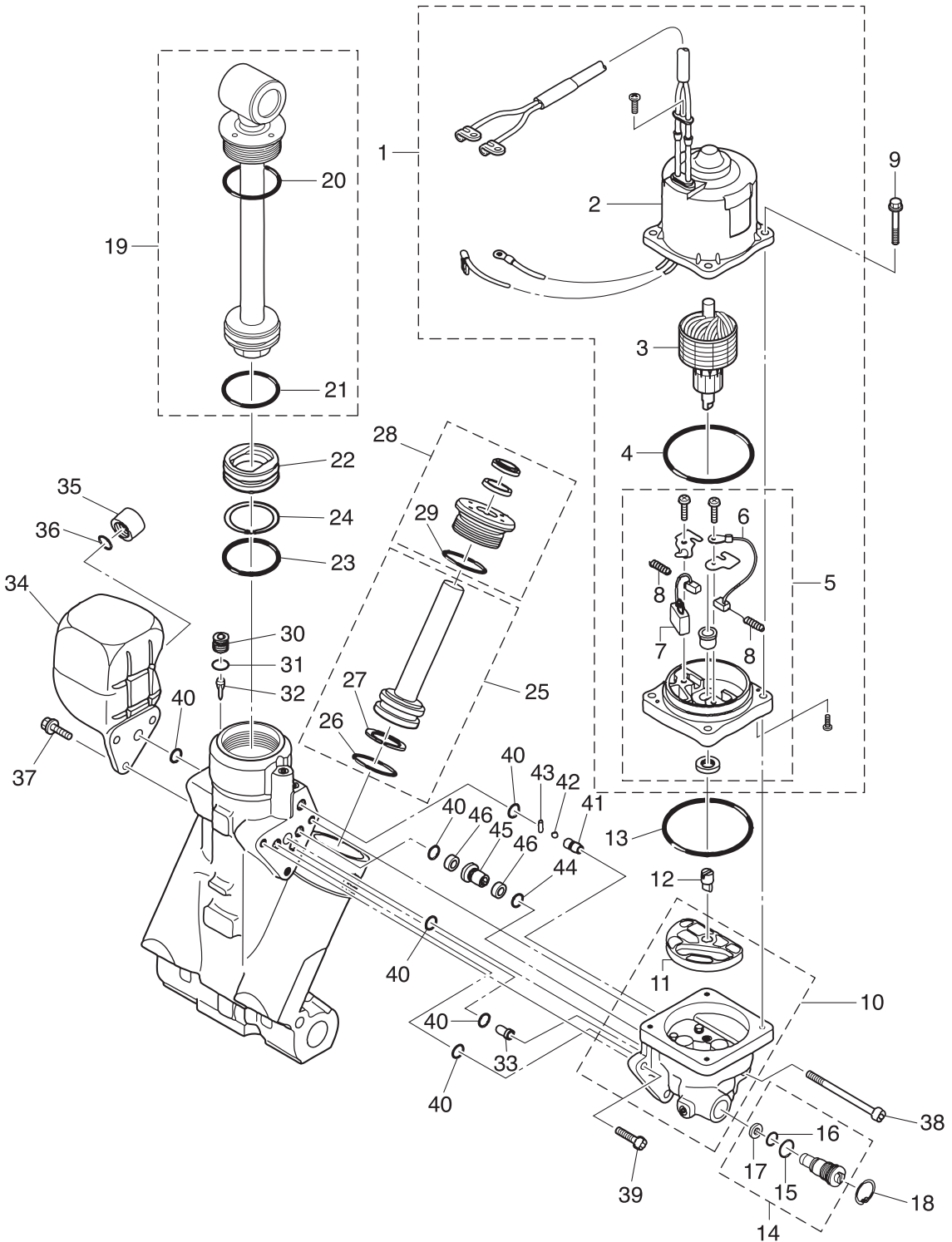
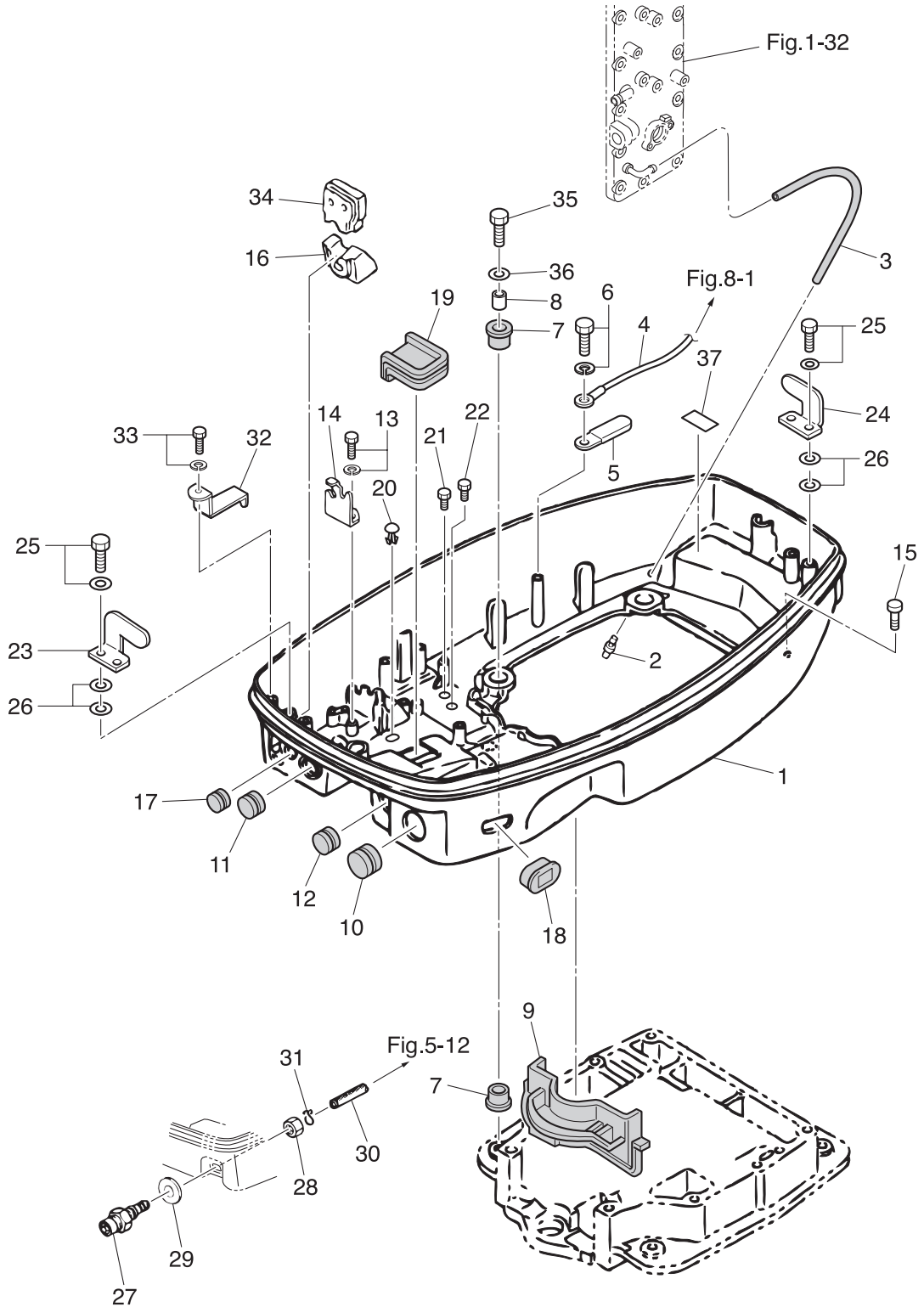


Fig. 16

BOTTOM COWL
ボトムカウル



Ref.No. 見出番号	Parat No. 部品番号	Description 部 品 名	Q' ty/個数	Remarks 備 考
			M90A2	
16-1	353Q67100-6	BOTTOM COWL ボトムカウル	1	
16-2	3BA-01138-0	NIPPLE ニップル ウォータ	1	
16-3	98AB-50-450	HOSE ホース	1	Exhaust Cover-Nipple 98AB-501000
16-4	3B7-76142-1	GROUND CABLE L=120 グラウンドケーブル (AV2) L=120	1	Bottom Cowl -Cylinder
16-5	3PR-06972-0	CLAMP 6.5-47.5P クランプ 6.5-47.5P	2	
16-6	910103-6612	BOLT ボルト	1	
16-7	345-67113-0	MOUNT 12-18-2.5 マウント 12-18-2.5	8	
16-8	346-67114-1	SPACER 6.2-9-15.7 スペーサ 6.2-9-15.7	4	
16-9	3B7-67164-0	GROMMET グロメット A ボトムカウル	1	
16-10	353-67165-0	GROMMET グロメット B ボトムカウル	1	
16-11	353-67166-0	GROMMET 20-7.2 グロメット C ボトムカウル 20-7.2	1	Stop Switch
16-12	345-67161-0	GROMMET 22-3 グロメット 22-3	1	
16-13	910103-6616	BOLT ボルト	2	
16-14	3B7-83720-0	CLIP クリップ ケーブル	1	
16-15	338-67179-0	DRAIN PLUG (ENGINE BASEMENT) ドレンプラグ (エンジンベース)	1	
16-16	3B7-76116-0	GROMMET グロメット コード	1	Battery Cable
16-17	345-66226-0	GROMMET 17-3 グロメット 17-3	2	
16-18	3B7-77156-0	GROMMET グロメット PTTコード	1	PTT Cord
16-19	3B7-67083-0	GROMMET グロメット ボトムカウル	1	
16-20	350-67154-0	PLASTIC RIVET 6.5 プラスチックリベット 6.5	3	
16-21	910121-0610	BOLT ボルト	7	
16-22	910121-0812	BOLT ボルト	1	
16-23	353-67512-0	COVER STAY (FRONT) カバーステー (フロント)	1	
16-24	353-67513-0	COVER STAY (REAR) カバーステー (リヤ)	1	
16-25	910103-6618	BOLT ボルト	4	
16-26	940103-0600	WASHER ワッシャ	8	
16-27	3B2-70260-1	FUEL CONNECTOR (MALE) フェュエルコネクタ (エンジンメール)	1	
16-28	931103-1000	NUT ナット	1	
16-29	336-70112-0	GASKET 10.2-16-0.5 ガスケット 10.2-16-0.5	1	

Fig. 16

BOTTOM COWL
ボトムカウル

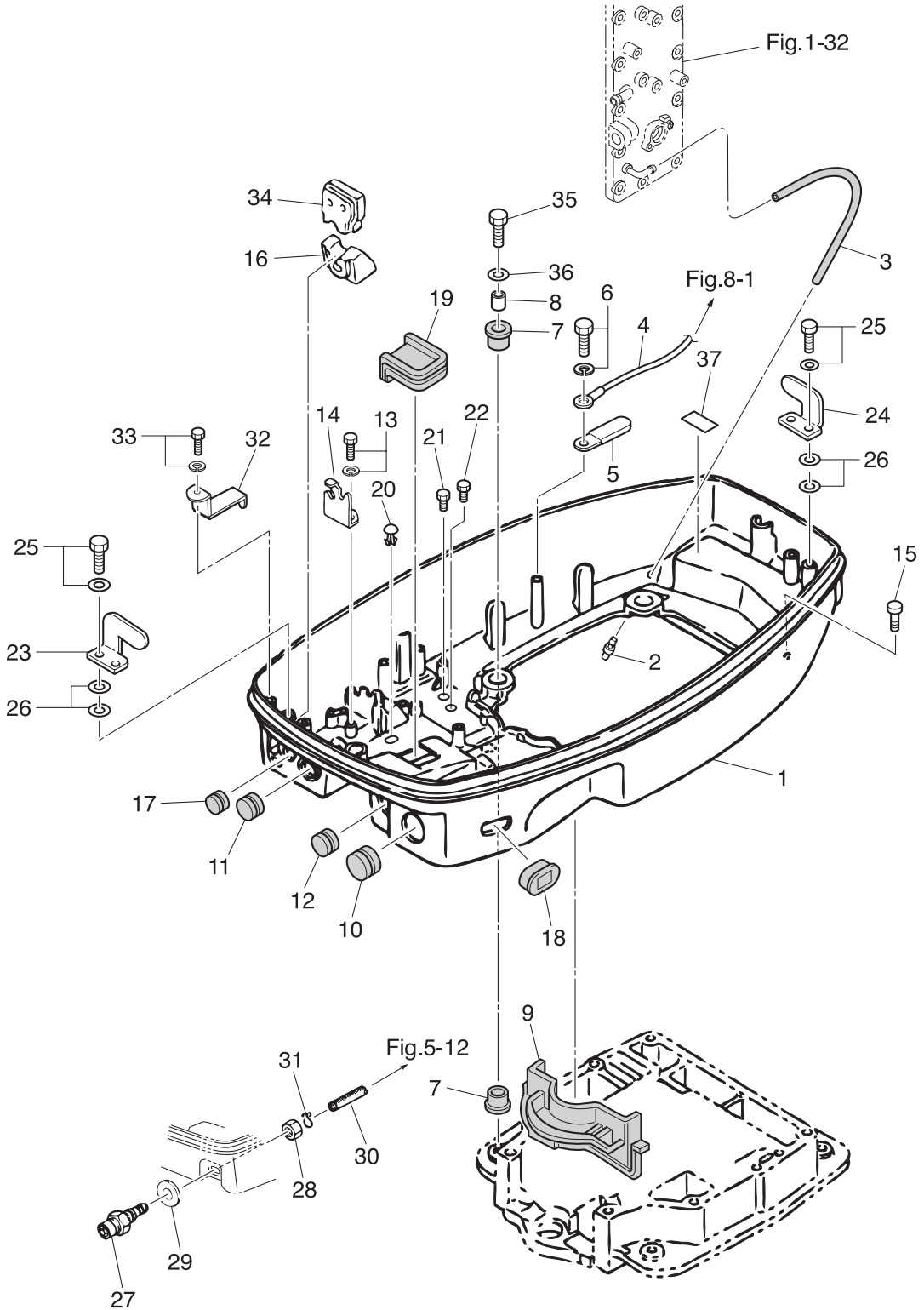
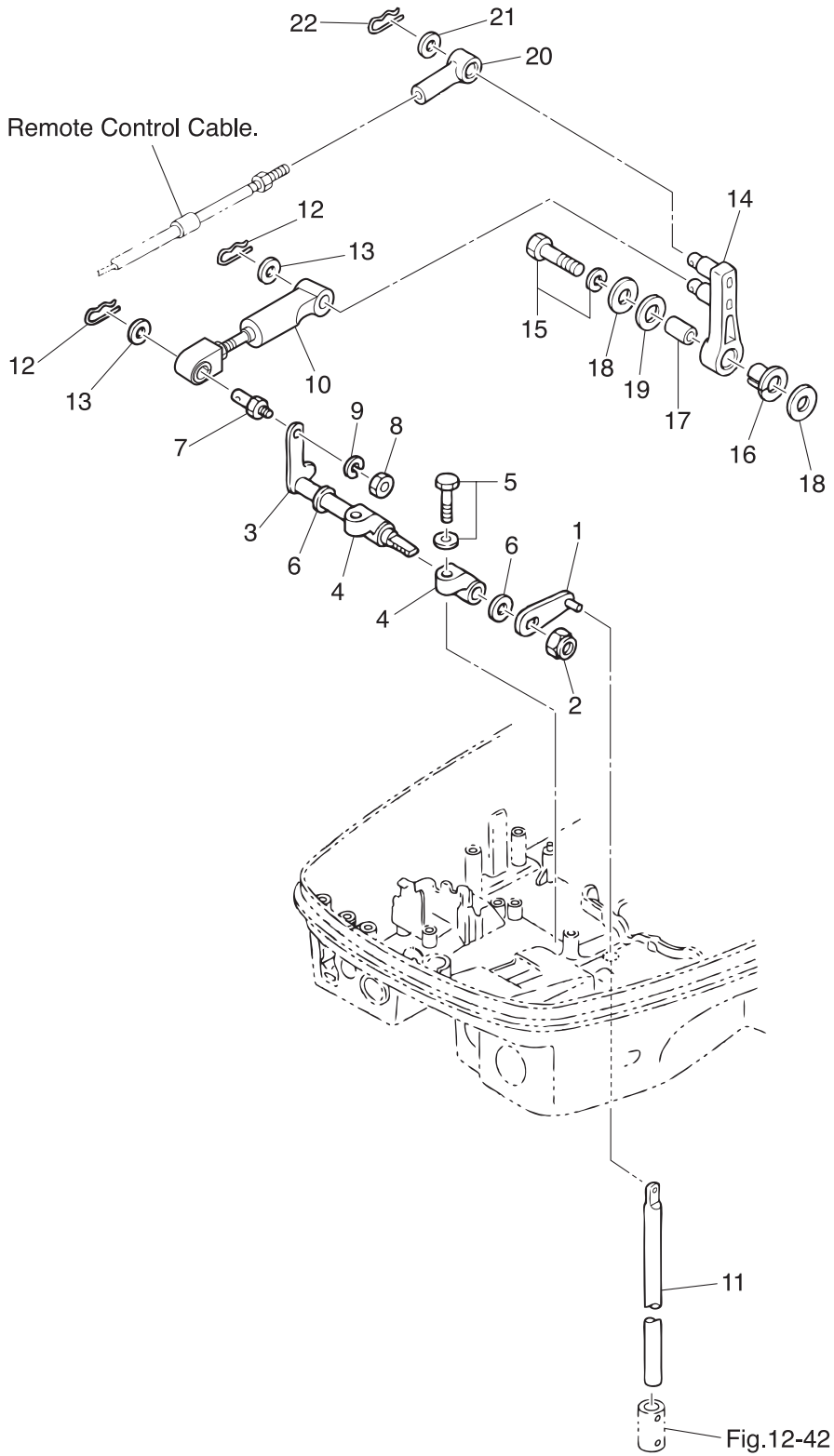


Fig. 17

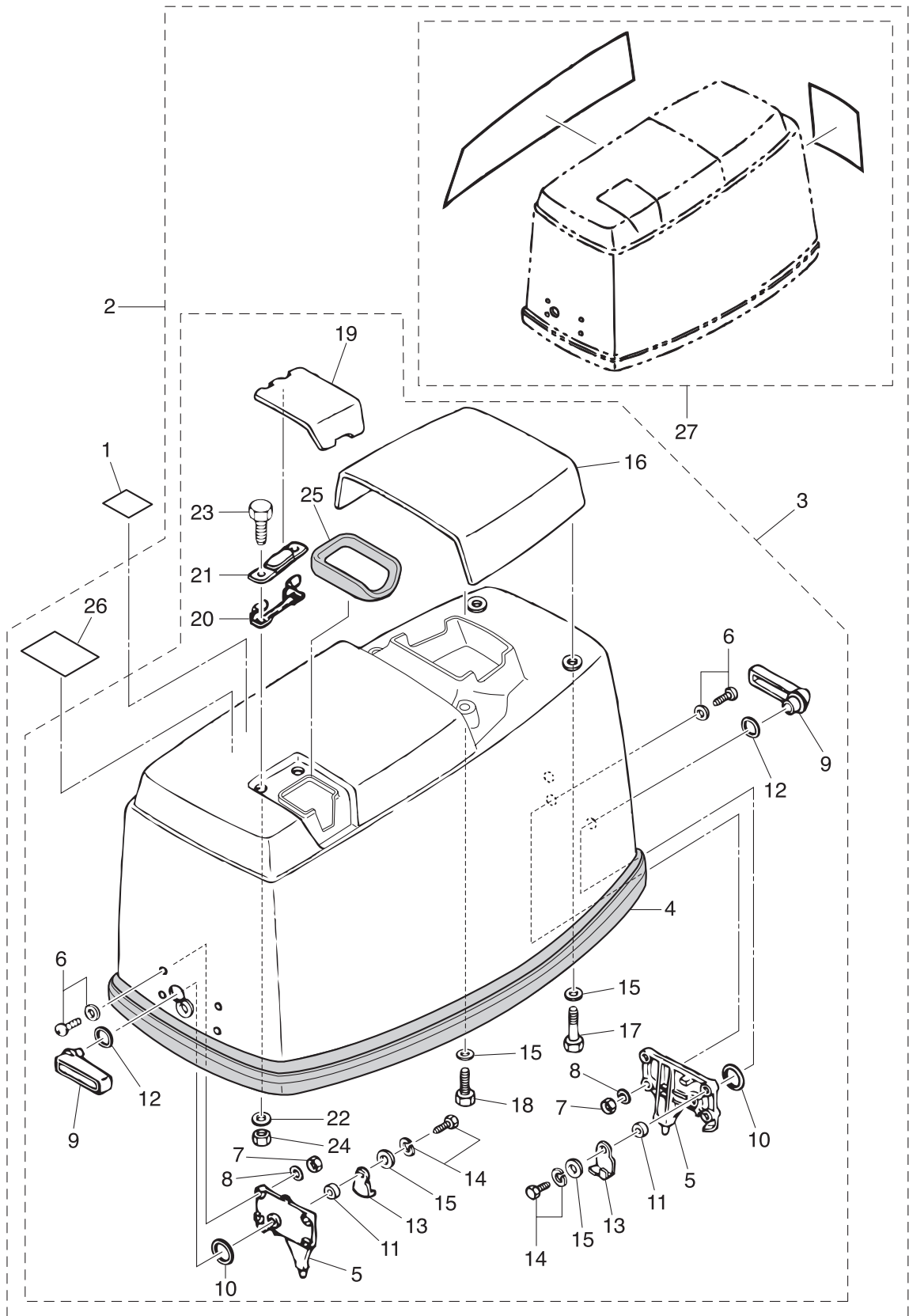
SHIFT
シフト



Ref.No. 見出番号	Parat No. 部品番号	Description 部 品 名	Q'ty/個数	Remarks 備 考
			M90A2	
17-1	3T9-66110-0	SHIFT ROD LEVER シフトロッドレバー	1	
17-2	930403-1000	NYLON NUT 10-P1.5 ナイロンナット 10-P1.5	1	
17-3	3B7-66225-0	SHIFT LEVER SHAFT シフトレバーシャフト	1	
17-4	353-66145-1	HOLDER ホルダ シフトレバーシャフト	2	
17-5	3T1-60108-0	PRE-COATED BOLT 8-25 プレコートボルト 8-25	2	
17-6	332-61315-0	WASHER 10.5-18-1.5 ワッシャ 10.5-18-1.5	2	
17-7	353-83728-1	PIN ピン ケーブル	1	
17-8	930103-0600	NUT ナット	1	
17-9	941303-0600	SPRING WASHER スプリングワッシャ	1	
17-10	3MR-66148-0	LINK ROD ASSY (SHIFT) リンクロッドアッシー (シフト)	1	
17-11	353-66215-1	SHIFT ROD (L) シフトロッド (L)	1	
17-12	951603-0800	SNAP PIN d=8 スナップピン d=8	2	
17-13	3AA-83719-0	WASHER 8.5-18-1.6 ワッシャ 8.5-18-1.6	2	
17-14	3B7-66122-2	SHIFT ARM シフトアーム	1	
17-15	910103-6835	BOLT ボルト	1	
17-16	3B7-63713-0	BUSHING 12-14-15.5 ブッシング 12-14-15.5	1	
17-17	3B7-63732-1	COLLAR 8.4-12-17 カラ 8.4-12-17	1	
17-18	3B7-63730-0	WASHER 8.5-24-1.5 ワッシャ 8.5-24-1.5	2	
17-19	3B7-63731-0	WASHER 12.5-24-1 ワッシャ 12.5-24-1	1	
17-20	3B7-83715-2	CABLE JOINT ケーブルジョイント	1	
17-21	3AA-83719-0	WASHER 8.5-18-1.6 ワッシャ 8.5-18-1.6	1	
17-22	951603-0800	SNAP PIN d=8 スナップピン d=8	1	

Fig. 18

TOP COWL
トップカウル



Ref.No. 見出番号	Parat No. 部品番号	Description 部 品 名	Q' ty/個数	Remarks 備 考
			M90A2	
18-1	3T1-72043-0	OIL CAUTION DECAL オイルコーションデカール	1	
18-2	3B7Q67645-2	TOP COWL ASSY トップカウルアッセン	1	
18-3	3MRQ67640-0	* TOP COWL SUB-ASSY * トップカウルサブアッセン	1	
18-4	353-67501-0	** TOP COWL SEAL L=1780 ** トップカウルシール L=1780	1	
18-5	353-67517-1	** LOCATING BRACKET ** ロケータインク ブラケット	2	
18-6	921703-5520	** SCREW ** スクリュー	8	
18-7	9301F1-0500	** NUT ** ナット	8	
18-8	941303-0500	** SPRING WASHER ** スプリングワッシャ	8	
18-9	353Q67141-0	** HOOK LEVER ** フックレバー	2	
18-10	353-67147-1	** SEAL RING ** シールリング	2	
18-11	353-67105-0	** HOOK LEVER BUSHING 12-14-12 ** フックレバーブッシング 12-14-12	2	
18-12	338-62435-0	** O-RING 1.5-9.5 ** Oリング 1.5-9.5	2	
18-13	353-67142-1	** COVER HOOK ** カバーフック	2	
18-14	910103-6616	** BOLT ** ボルト	2	
18-15	3C8-66308-0	** WASHER 6-16-1.5 ** ワッシャ 6-16-1.5	6	Cover Hook Tilt Handle
18-16	3B7Q67521-0	** TILT HANDLE ** チルトハンドル	1	
18-17	910103-0616	** BOLT ** ボルト	2	
18-18	910103-0630	** BOLT ** ボルト	2	
18-19	3B7Q67210-0	** FILLER LID ** フィラリット	1	
18-20	3B7-67211-0	** FILLER LID HINGE ** フィラリットヒンジ	1	
18-21	3B7-67212-0	** SPRING ** スプリング フィラリット	1	
18-22	941303-0600	** SPRING WASHER ** スプリングワッシャ	2	
18-23	910103-0614	** BOLT ** ボルト	2	
18-24	930103-0600	** NUT ** ナット	2	
18-25	3B7-67213-0	** SEAL ** シール ラバー フィラリット	1	
18-26	3C7-72180-3	* CAUTION DECAL (A) * コーションデカール (A)	1	
18-27	3B7-87802-2	* DECAL SET (M90A/A2) * デカールセット (M90A/A2)	1	

Fig. 19

FUEL TANK
フュエルタンク

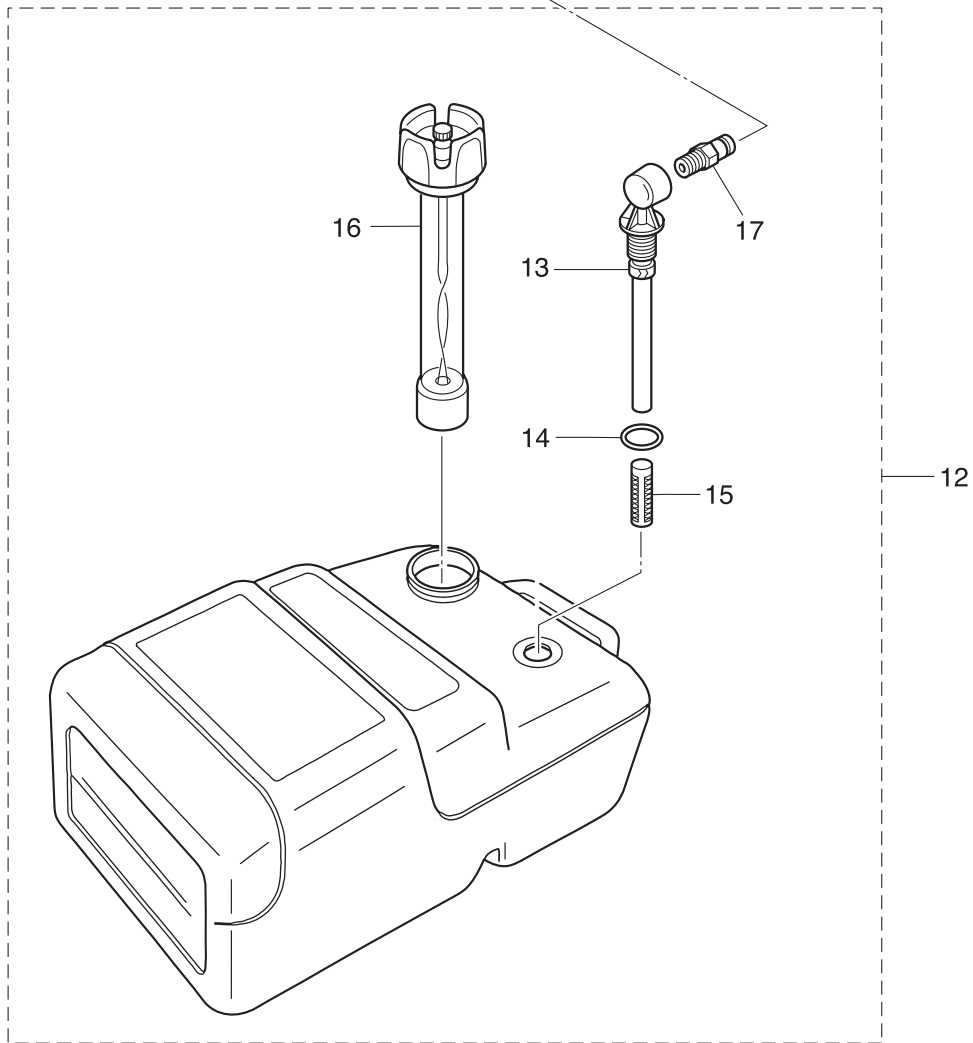
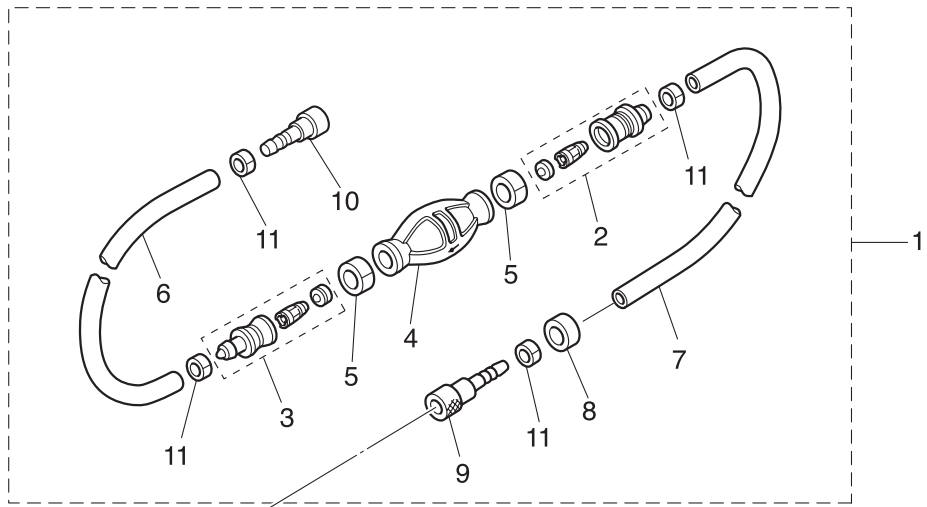
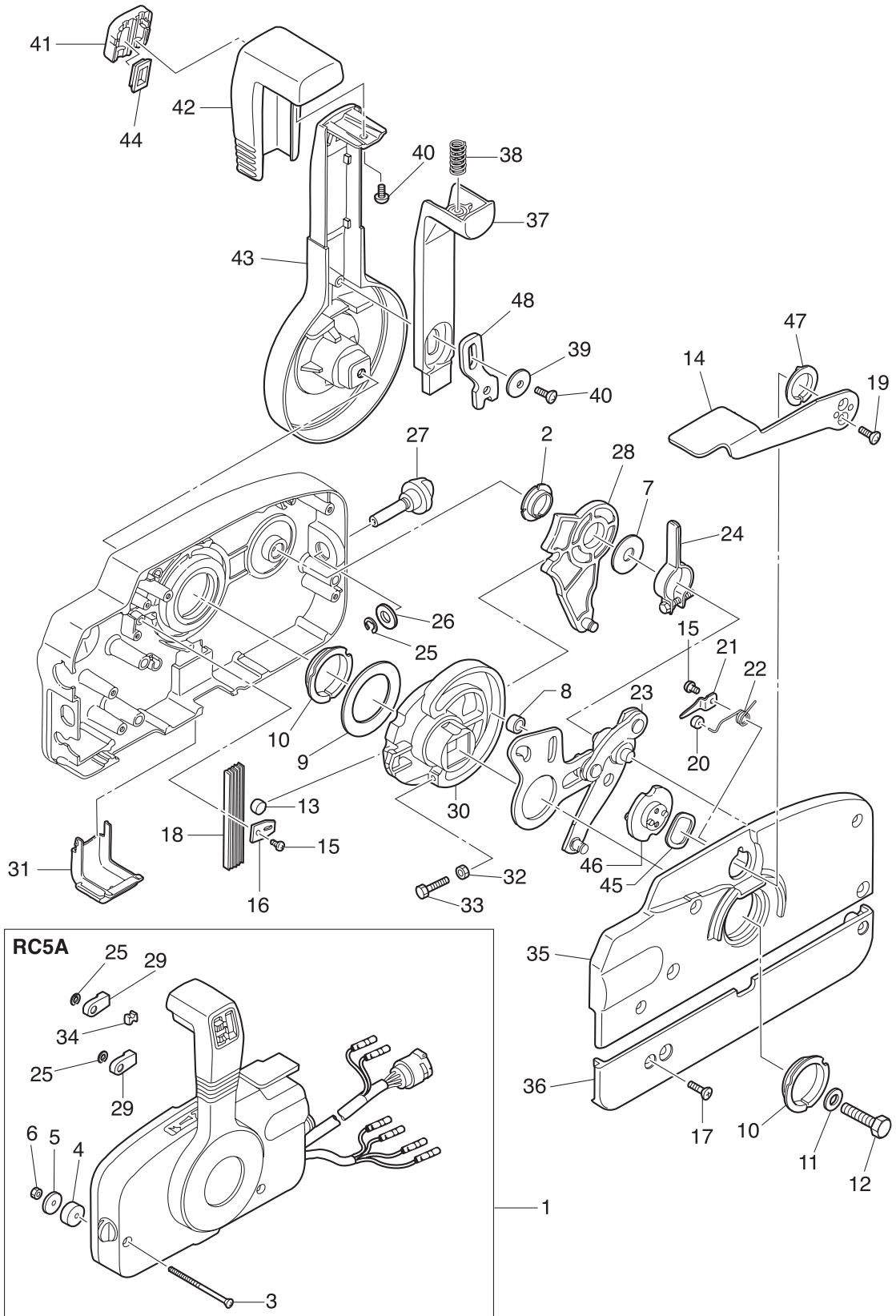


Fig. 20

COMPONENT PARTS OF REMOTE CONTROL
リモコンボックス構成部品



Ref.No. 見出番号	Parat No. 部品番号	Description 部 品 名	Q'ty/個数	Remarks 備 考
			M90A2	
20-1	3ACQ84330-0	REMOTE CONTROL HEAD ASSY (RC5A) リモートコントロールヘッドアッシー (RC5A)	1	RC5A
20-2	3A3-84432-0	* BUSHING * ブッシング B	1	
20-3	3A3-84375-0	* SCREW * スクリュー	3	
20-4	3A3-84374-0	* SPACER * スパース	3	
20-5	353-84371-0	* WASHER * ワッシャー リモコンボックス	3	
20-6	930103-0600	* NUT * ナット	3	
20-7	3A3-84383-0	* WASHER * ワッシャー	1	
20-8	3A3-84421-0	* ROLLER * ローラ	1	
20-9	3A3-84422-0	* THRUST PLATE * スラストプレート	1	
20-10	3A3-84431-0	* BUSHING * ブッシング A	2	
20-11	940103-0800	* WASHER * ワッシャー	1	
20-12	3A3-84442-0	* BOLT * ボルト	1	
20-13	353-84388-0	* DETENT ROLLER * デテントローラ	1	
20-14	3B7Q84312-0	* FREE THROTTLE LEVER * フリースロットルレバー	1	
20-15	921503-0406	* SCREW * スクリュー	2	
20-16	3A3-84423-0	* DETENT RETAINER * デテントリテーナ	1	
20-17	921603-0518	* SCREW * スクリュー	5	
20-18	3A3-84307-0	* DETENT SPRING * デテントスプリング	5	
20-19	921603-0512	* SCREW * スクリュー	2	
20-20	3A3-84424-0	* FREE THROTTLE ROLLER * フリースロットルローラ	1	
20-21	3A3-84426-0	* ROLLER RETAINER * ローラリテーナ	1	
20-22	3A3-84425-0	* FREE THROTTLE SPRING * フリースロットルスプリング	1	
20-23	3A3-84365-1	* THROTTLE ARM * スロットルアーム	1	
20-24	3A3-84428-0	* THROTTLE FRICTION ARM * スロットルフリクションアーム	1	
20-25	945303-0600	* E-RING d=6 * Eリング d=6	3	
20-26	353-84394-0	* WASHER * ワッシャー	1	
20-27	3A3-84427-0	* ADJUST SCREW * アジャストスクリュー スロットルフリクション	1	
20-28	3A3-84381-0	* SHIFT GEAR ASSY * シフトギヤアッシー	1	
20-29	3A3-83314-2	* CABLE TERMINAL * ケーブルターミナル	2	

Fig. 20

COMPONENT PARTS OF REMOTE CONTROL
リモコンボックス構成部品

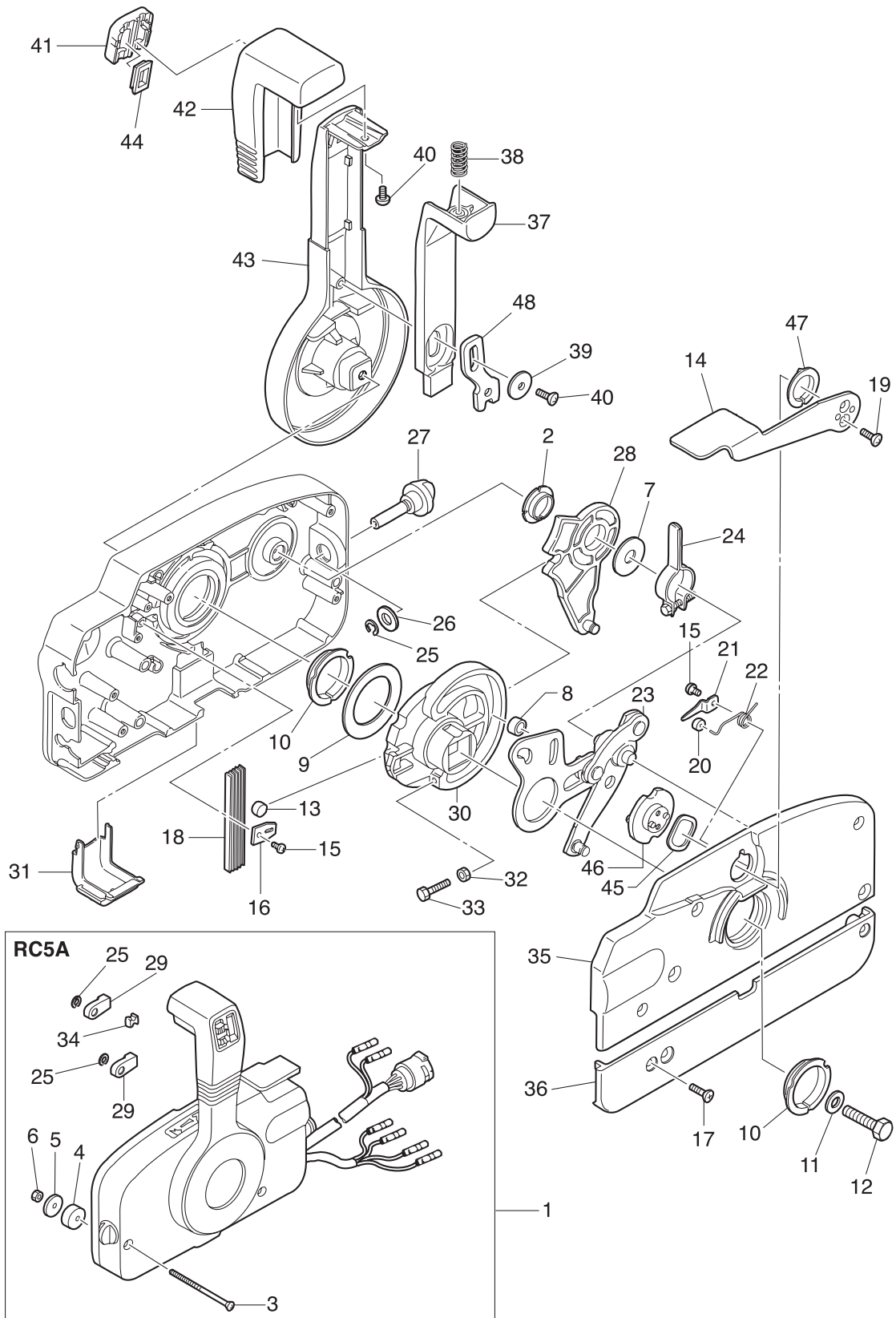
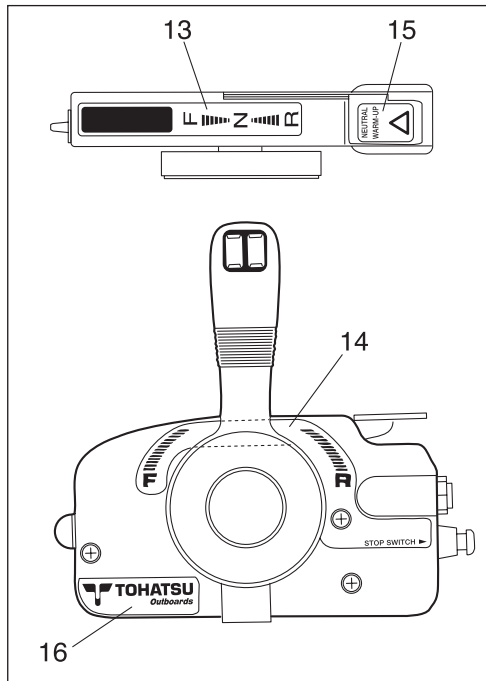
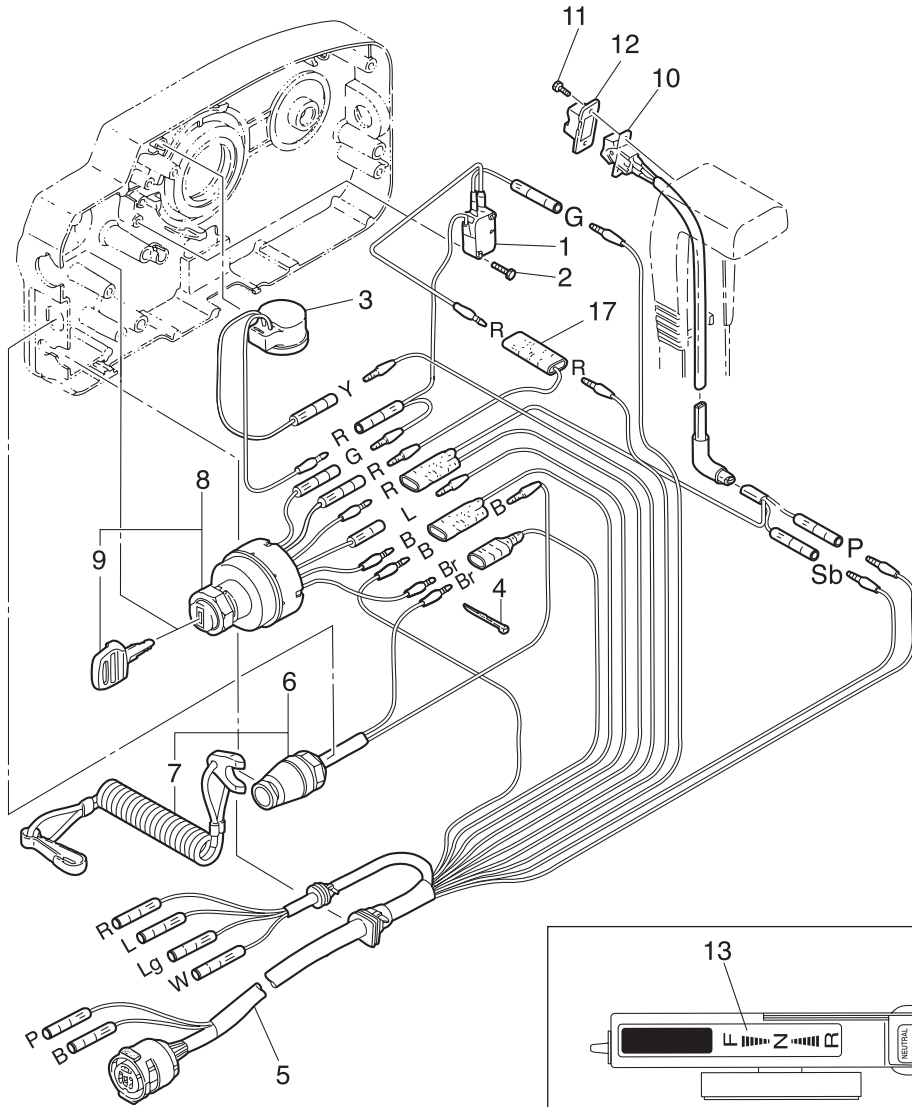


Fig. 21

COMPONENT PARTS OF REMOTE CONTROL (ELECTRIC PARTS)
リモコンボックス構成部品（電装品関係）

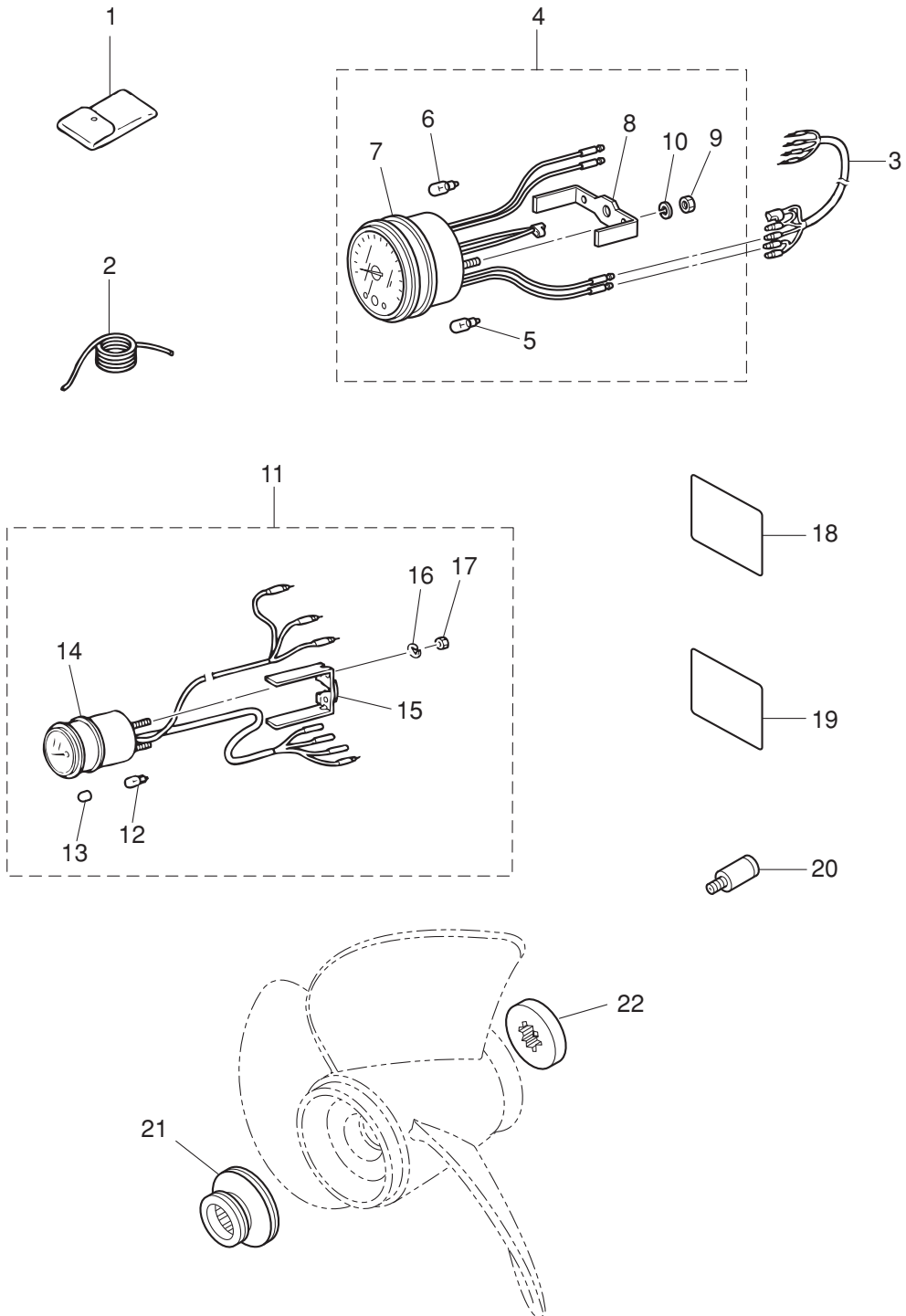


Cord Colors

B	: Black
Br	: Brown
G	: Green
L	: Blue
Lg	: Light green
O	: Orange
P	: Pink
R	: Red
Sb	: Sky blue
W	: White
Y	: Yellow

Fig. 22

ACCESSORIES
アクセサリ



Ref.No. 見出番号	Parat No. 部品番号	Description 部 品 名	Q'ty/個数	Remarks 備 考
			M90A2	
22-1	3C8-72100-1	TOOL KIT ツールキット	1	
22-2	3B7-72201-0	SAFETY ROPE φ6-1600 セーフティロープ φ6-1600	1	
22-3	3A3-72537-1	METER LEAD WIRE L=2000 メータリードワイヤ L=2000	1	
22-4	3N8-72640-1	TACHOMETER W/OIL LAMP タコメータ W/オイルランプ	1	
22-5	3B7-72658-0	* OIL BULB 12V-1.7W * オイルバルブ 12V-1.7W	1	
22-6	3B7-72659-0	* METER BULB 12V-1.8W * メータバルブ 12V-1.8W	1	
22-7	3B7-72656-0	* METER DAMPER * メータダンパ	1	
22-8	3B7-72661-0	* FITTING PLATE * フィッティングプレート	1	
22-9	930103-0500	* NUT * ナット	2	
22-10	941303-0500	* SPRING WASHER * スプリングワッシャ	2	
22-11	3T1-72571-0	TRIM METER ASSY トリムメータアッシー	1	
22-12	3T1-72659-0	* METER BULB 12V-1.7W * メータバルブ 12V-1.7W	1	
22-13	3T1-72653-0	* METER BULB CAP * メータバルブキャップ	1	
22-14	3B7-72655-0	* METER DAMPER * メータダンパ	1	
22-15	3T1-72665-0	* FITTING PLATE * フィッティングプレート	1	
22-16	941303-0400	* SPRING WASHER * スプリングワッシャ	2	
22-17	930203-0400	* NUT * ナット	2	
22-18	3B7-72043-0	OIL CAUTION DECAL オイルコーションテール (X)	1	
22-19	3B7-72051-0	BUZZER CAUTION DECAL ブザーコーションテール (X)	1	
22-20	3B7-60007-0	FLUSHING PLUG フラッシングプラグ	1	
22-21	3B7-64231-2	THRUST HOLDER スラストホルダ	1	OPT Test Propeller Use
22-22	3B7-64233-1	STOPPER ストッパ	1	OPT Test Propeller Use

Fig. 22A

OPTIONAL PARTS (1)
オプションパーツ (1)

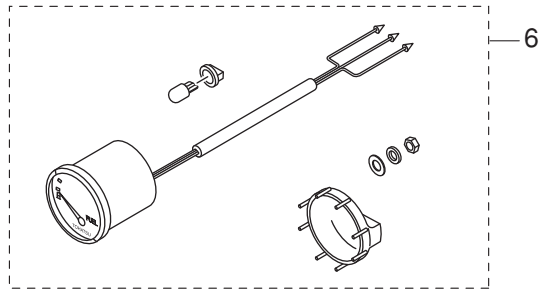
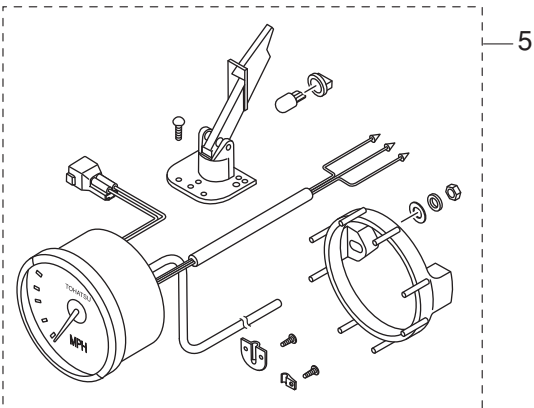
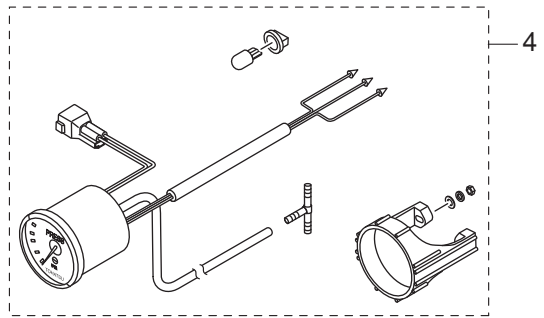
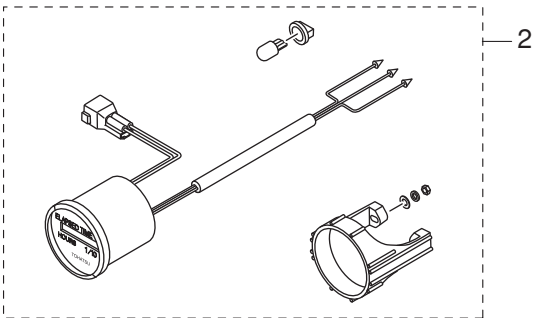
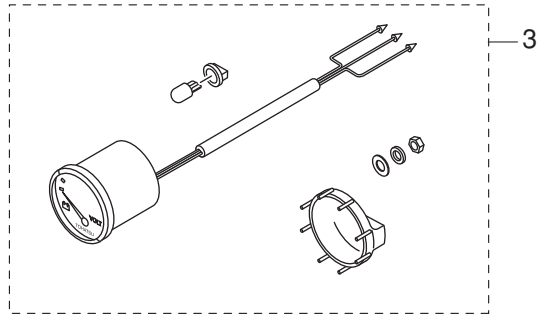
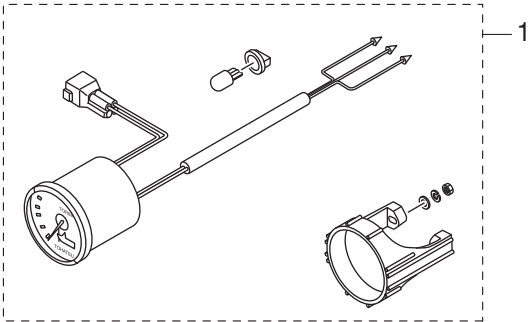
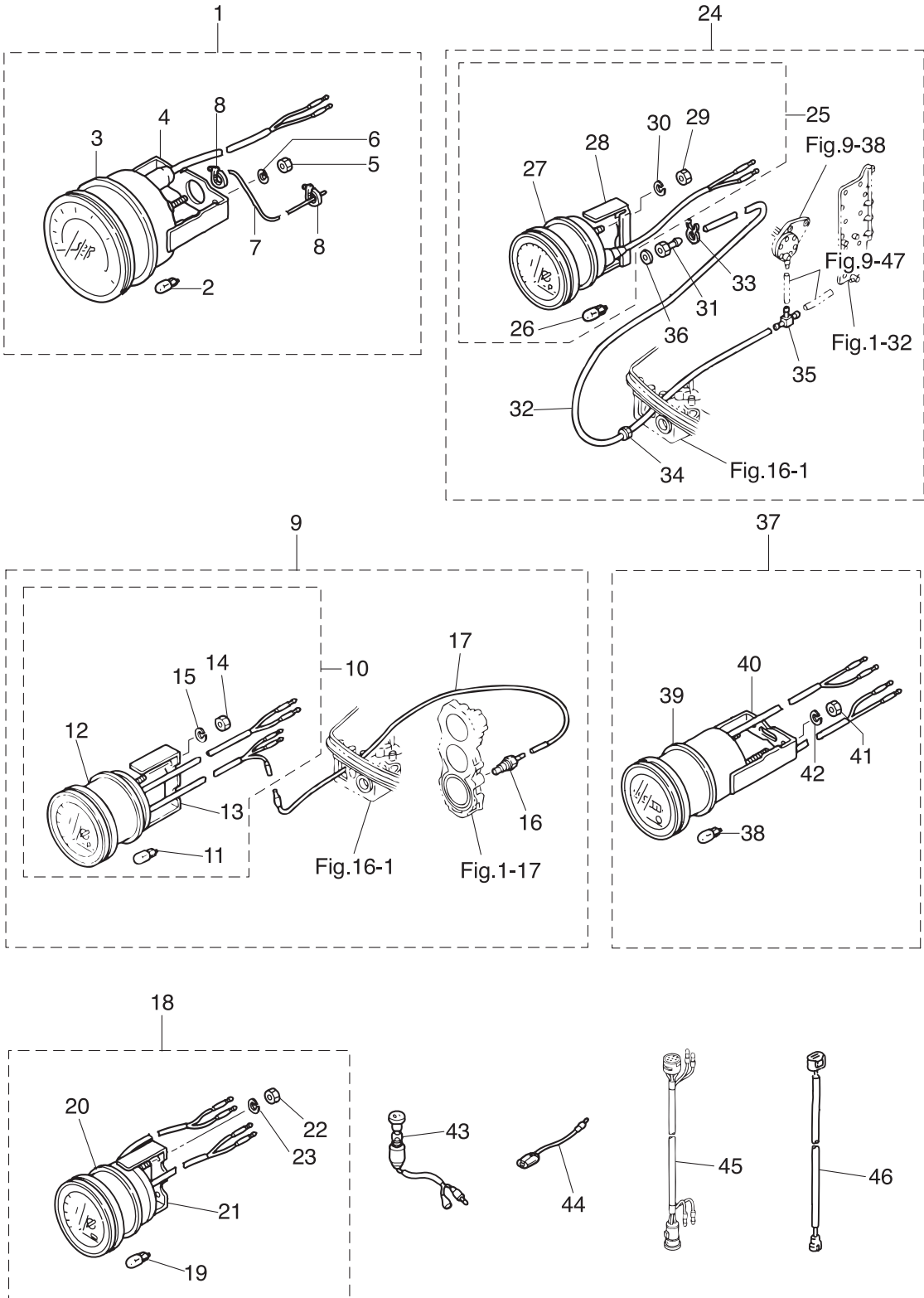


Fig. 23

OPTIONAL PARTS (2)
オプションパーツ (2)



Ref.No. 見出番号	Parat No. 部品番号	Description 部 品 名	Q' ty/個数	Remarks 備 考	
			M90A2		
23-1	1	3E0-72649-0	SPEEDOMETER ASSY (75MPH) スピードメータアッソ (75MPH)	1	
23-1	2	3E0-72648-0	SPEEDOMETER ASSY (50MPH) スピードメータアッソ (50MPH)	1	
23-2		3B7-72659-0	* METER BULB 12V-1.8W * メータバルブ 12V-1.8W	1	
23-3		3B7-72656-0	* METER DAMPER * メータダンパ	1	
23-4		3B7-72661-0	* FITTING PLATE * フィッティングプレート	1	
23-5		930203-0500	* NUT * ナット	2	
23-6		941303-0500	* SPRING WASHER * スプリングワッシャ	2	
23-7		3B7-72650-0	* SPEEDOMETER TUBE L=6000 * スピードメータチューブ L=6000	1	
23-8		3B7-72651-0	* SPEEDOMETER BAND * スピードメータバンド	2	
23-9		3E0-72526-0	WATER TEMPERATURE METER KIT ウォーターテンプレータキット	1	
23-10		3E0-72597-0	* WATER TEMPERATURE METER ASSY * ウォータテンプレータアッソ	1	
23-11		3B7-72657-0	** METER BULB 12V-1.7W ** メータバルブ 12V-1.7W	1	
23-12		3B7-72655-0	** METER DAMPER ** メータダンパ	1	
23-13		3B7-72662-0	** FITTING PLATE ** フィッティングプレート	1	
23-14		930203-0400	** NUT ** ナット	2	
23-15		941303-0400	** SPRING WASHER ** スプリングワッシャ	2	
23-16		3B7-72514-0	* WATER TEMPERATURE SENSOR * ウォータテンプレセンサ	1	
23-17		3B7-72518-0	* LEAD WIRE L=7700 * リードワイヤ ウォータテンプレータ L=7700	1	
23-18		3E0-72529-0	VOLTMETER ASSY ホルトメータアッソ	1	
23-19		3B7-72657-0	* METER BULB 12V-1.7W * メータバルブ 12V-1.7W	1	
23-20		3B7-72655-0	* METER DAMPER * メータダンパ	1	
23-21		3B7-72662-0	* FITTING PLATE * フィッティングプレート	1	
23-22		930203-0400	* NUT * ナット	2	
23-23		941303-0400	* SPRING WASHER * スプリングワッシャ	2	
23-24		3E0-72527-0	WATER PRESSURE METER KIT ウォータプレッシャメータキット	1	
23-25		3E0-72598-0	* WATER PRESSURE METER ASSY * ウォータプレッシャメータアッソ	1	
23-26		3B7-72657-0	** METER BULB 12V-1.7W ** メータバルブ 12V-1.7W	1	
23-27		3B7-72655-0	** METER DAMPER ** メータダンパ	1	
23-28		3B7-72663-0	** FITTING PLATE ** フィッティングプレート	1	

Fig. 23

OPTIONAL PARTS (2)
オプションパーツ (2)

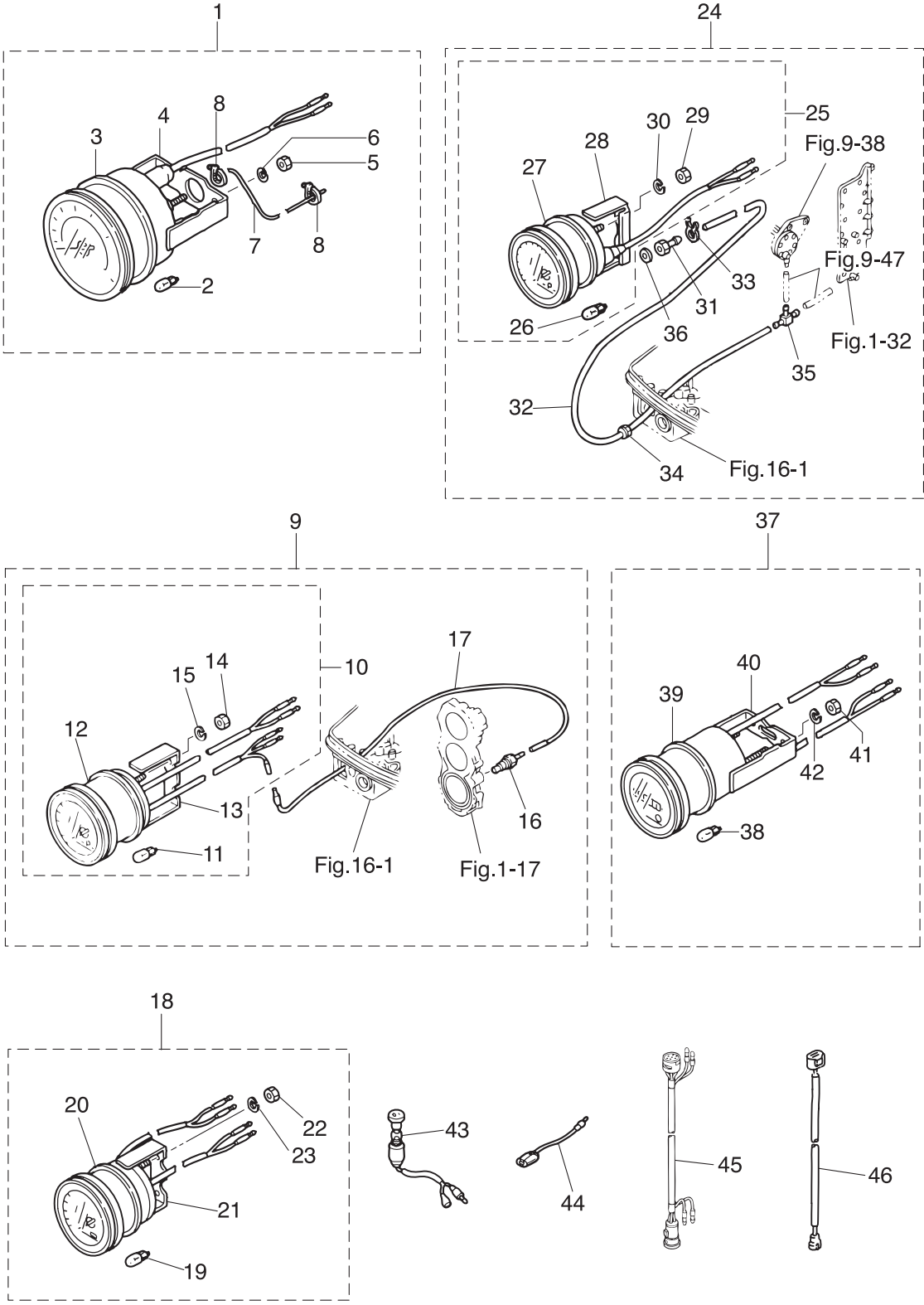
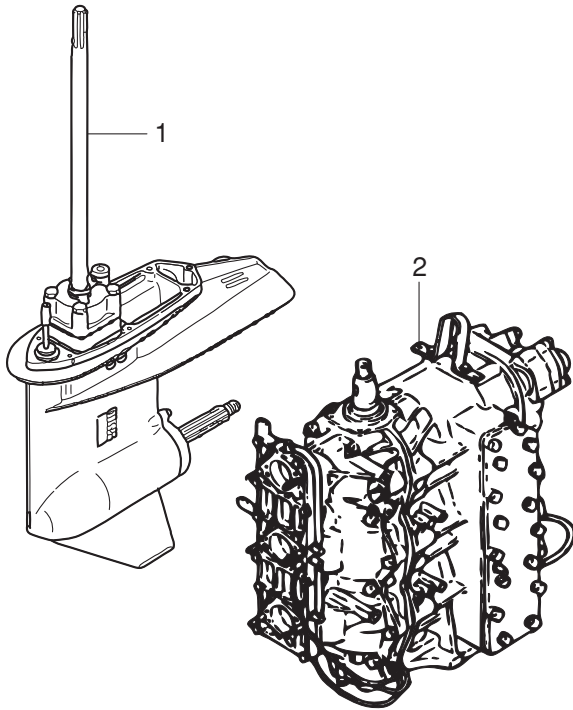


Fig. 25

ASSEMBLY · KIT PARTS
アッセンブリ・キットパーツ

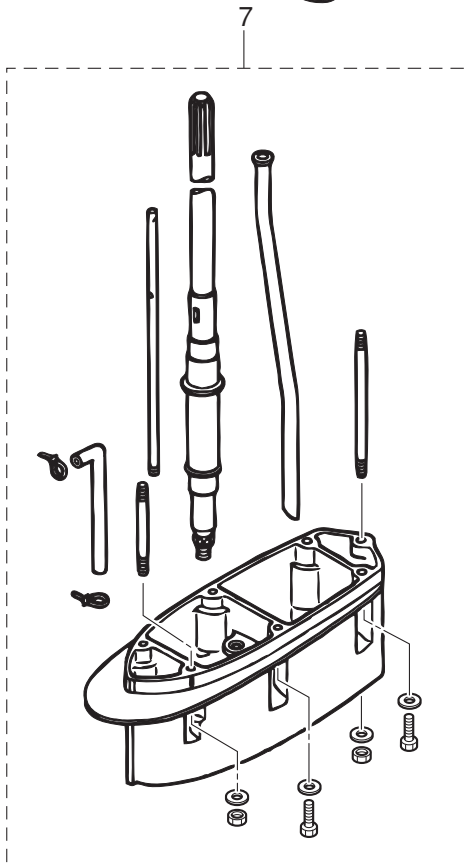


CARBURETOR REPAIR KIT
キャブレタリペアキット 3

POWER HEAD GASKET SET
パワーヘッドガスケットセット 4

WATER PUMP KIT (CHROME PLATED)
ウォーターポンプキット (クロムメッキ) 5

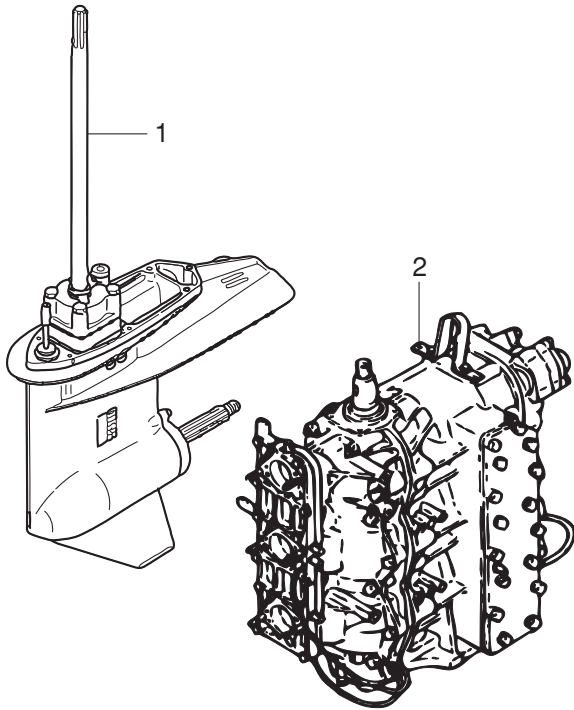
LOWER UNIT GASKET SET
ロワユニットガスケットセット 6



Ref.No. 見出番号	Parat No. 部品番号	Description 部 品 名	Q' ty/個数	Remarks 備 考	
			M90A2		
25-1	1	3B7Q87302-C	LOWER UNIT ASSY (L) ロウユニットアッシ (L)	1	for Transom "L"
25-1	2	3B7Q87304-C	LOWER UNIT ASSY (UL) ロウユニットアッシ (UL)	1	for Transom "UL"
25-2		3MRB87090-1	ENGINE SHORT BLOCK KIT エンジンショートブロックキット	1	
25-3	1	3B7-87122-1	CARBURETOR REPAIR KIT キャブレタリペアキット	1	
25-3	2	346-02011-1	* CARBURETOR GASKET * キャブレタガasket	3	
25-3	3	346-03222-0	* FLOAT CHAMBER O-RING * フロートチャンバリング	3	
25-3	4	922503-6414	* SCREW * スクリュ	12	
25-3	5	346-03231-0	* FLOAT * フロート	3	
25-3	6	346-03232-0	* FLOAT ARM PIN * フロートアームピン	3	
25-3	7	3B7-03240-0	* FLOAT VALVE * フロートバルブ	3	
25-3	8	344-03244-0	* CLIP * クリップ	3	
25-3	9	3F3-03234-0	* SCREW * スクリュ アームピン	3	
25-3	10	346-03256-0	* RUBBER CAP * ラバーキャップ	3	
25-3	11	3C7-03182-0	* CARBURETOR COVER GASKET * キャブレタカバーガasket	6	
25-3	12	3C7-03183-0	* CARBURETOR COVER GASKET * キャブレタカバーガasket	3	
25-3	13	3C7-03184-0	* COVER GASKET PLATE * カバーガasketプレート A	3	
25-3	14	3C7-03185-0	* COVER GASKET PLATE * カバーガasketプレート B	3	
25-3	15	3C7-03186-0	* SCREW * スクリュ	6	
25-3	16	336-03293-0	* O-RING * オリング	3	
25-3	17	334-03242-0	* VALVE PIN * バルブピン	3	
25-4	1	3MR-87121-1	POWER HEAD GASKET SET パワーヘッドガasketセット	1	
25-4	2	3B7-01005-1	* CYLINDER HEAD GASKET * シリンダヘッドガasket	1	
25-4	3	3B7-01024-2	* CYLINDER HEAD COVER GASKET * シリンダヘッドカバーガasket	1	
25-4	4	353-01032-0	* THERMOSTAT CAP GASKET * サーモスタットキャップガasket	1	
25-4	5	171-00053-0	* O-RING 2-74.5 * オリング 2-74.5	1	Crankcase Head
25-4	6	3B7-00121-0	* OIL SEAL 35-58-9 * オイルシール 35-58-9	1	Crankshaft (Lower)

Fig. 25

ASSEMBLY · KIT PARTS
アッセンブリ・キットパーツ

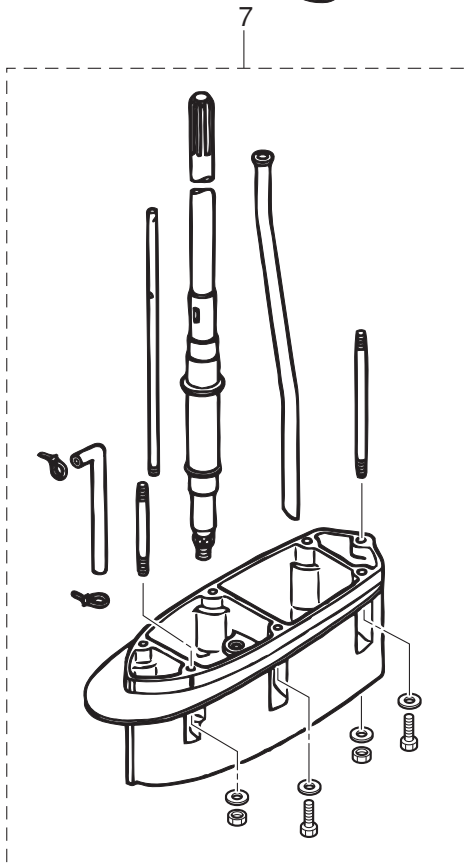


CARBURETOR REPAIR KIT
キャブレタリペアキット 3

POWER HEAD GASKET SET
パワーヘッドガスケットセット 4

WATER PUMP KIT (CHROME PLATED)
ウォーターポンプキット (クロムメッキ) 5

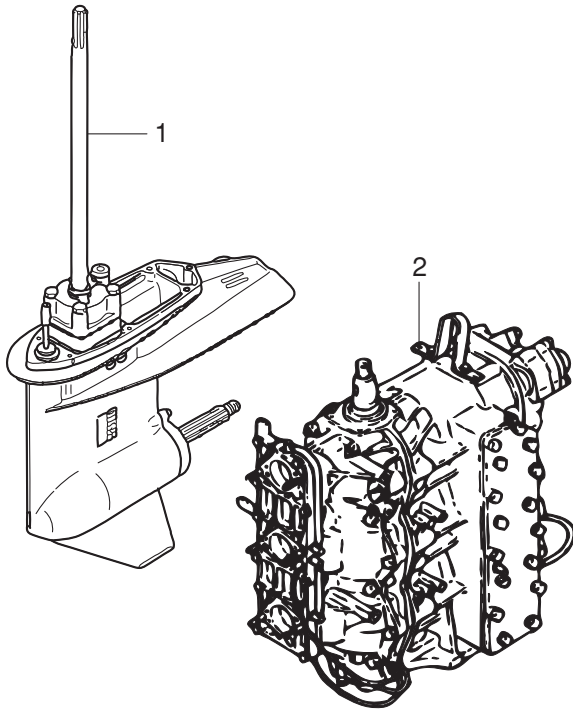
LOWER UNIT GASKET SET
ロウユニットガスケットセット 6



Ref.No. 見出番号	Parat No. 部品番号	Description 部 品 名	Q'ty/個数	Remarks 備 考
			M90A2	
25-4	7	3C7-01215-0 * OIL SEAL 19.6-35-10 * オイルシール 19.6-35-10	1	Crankcase Head
25-4	8	3FW-02305-0 * EXHAUST COVER GASKET * エキゾーストカバーガスケット	1	
25-4	9	353-00121-0 * OIL SEAL 36.5-46-8 * オイルシール 36.5-46-8	1	Crankshaft (Upper)
25-4	10	353-00108-0 * O-RING 2.4-44.7 * オリング 2.4-44.7	1	Crankshaft (Upper)
25-4	11	3T9-02104-0 * INTAKE MANIFOLD GASKET * インテークマニホールドガスケット	1	
25-4	12	3T9-02242-0 * AIR CHAMBER GASKET * エアチャンバガスケット	1	
25-4	13	346-02414-2 * INTAKE SILENCER GASKET * インテークサイレンサガスケット	3	
25-4	14	3B7-02418-1 * GASKET * ガスケット インテークサイレンサカバー	1	I/Silencer Cover
25-4	15	346-02011-1 * CARBURETOR GASKET * キャブレタガスケット	3	
25-4	16	3B7-09002-0 * O-RING 1.6-19.2 * オリング 1.6-19.2	1	Oil Pump
25-4	17	346-04901-2 * GASKET * ガスケット フュエルポン	1	Fuel Pump
25-4	18	3B7-02235-0 * O-RING * オリング A	1	Oil Filter
25-4	19	3B7-02236-0 * O-RING * オリング B	1	Oil Filter
25-4	20	3C8-71016-0 * GASKET 36-52-2 * ガスケット 36-52-2	1	Oil Filler Cap
25-4	21	3B7-01303-4 * ENGINE BASEMENT GASKET * エンジンベースガスケット	1	
25-5	1	3B7-65231-1 WATER PUMP KIT (CHROME PLATED) ウォーターポンキット (クロムメッキ)	1	
25-5	2	3B7-65021-2 * WATER PUMP IMPELLER * ウォータポンインペラ	1	
25-5	3	3B7-65238-0 * PUMP CASE LINER * ポンプケースライナ クロムメッキ	1	Chrome Plated
25-5	4	3B7-65018-0 * PUMP CASE GASKET * ポンプケースガスケット	1	
25-5	5	3B7-65239-1 * WATER PUMP GUIDE PLATE * ウォータポンガイドプレート クロムメッキ	1	Chrome Plated
25-5	6	3B7-65029-0 * GUIDE PLATE GASKET * ガイドプレートガスケット	1	
25-6	1	3B7-87321-2 LOWER UNIT GASKET SET ロウユニットガスケットセット	1	
25-6	2	3B7-61012-2 * DRIVE SHAFT HOUSING GASKET * ドライブシャフトハウジングガスケット	1	
25-6	3	3B7-02312-2 * EXHAUST PIPE GASKET * エキゾーストパイプガスケット	1	
25-6	4	3B7-61181-2 * EXHAUST HOUSING GASKET * エキゾーストハウジングガスケット	1	
25-6	5	332-60006-0 * GASKET 8.1-15-1 * ガスケット 8.1-15-1	2	Oil Plug
25-6	6	3B7-60016-1 * GASKET 10.1-15-1 * ガスケット 10.1-15-1	1	Water Plug

Fig. 25

ASSEMBLY · KIT PARTS
アッセンブリ・キットパーツ

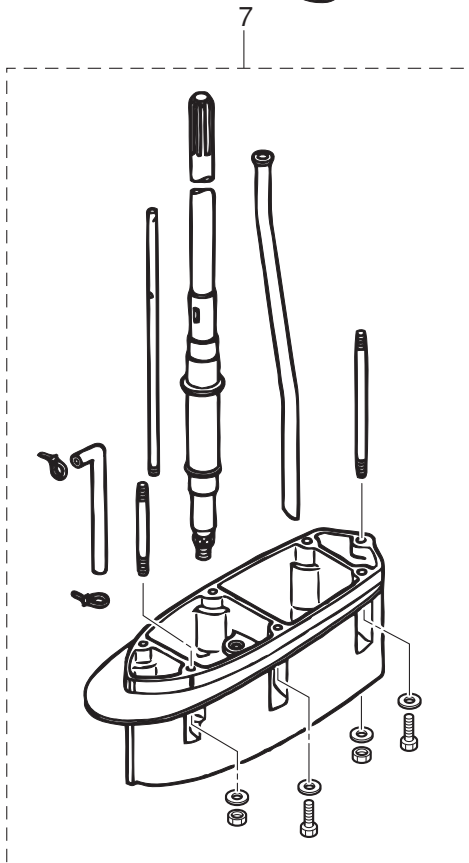


CARBURETOR REPAIR KIT
キャブレタリペアキット 3

POWER HEAD GASKET SET
パワーヘッドガスケットセット 4

WATER PUMP KIT (CHROME PLATED)
ウォーターポンプキット (クロムメッキ) 5

LOWER UNIT GASKET SET
ロウユニットガスケットセット 6



Ref.No. 見出番号	Parat No. 部品番号	Description 部 品 名	Q' ty/個数	Remarks 備 考	
			M90A2		
25-6	7	3B7-65018-0	* PUMP CASE GASKET * ホンブケースガスケット	1	
25-6	8	3B7-65029-0	* GUIDE PLATE GASKET * ガイドプレートガスケット	1	
25-6	9	3C7-60223-1	* OIL SEAL 22-42-7 * オイルシール 22-42-7	2	Pump Case (Lower)
25-6	10	3B7-65015-0	* O-RING 3.1-54.4 * オリング 3.1-54.4	1	Pump Case (Lower)
25-6	11	345-66021-0	* O-RING 1.9-6.8 * オリング 1.9-6.8	2	Cam Rod
25-6	12	3B7-66023-0	* O-RING 3.5-27.7 * オリング 3.5-27.7	1	Cam Rod Bushing
25-6	13	3B7-60103-0	* O-RING 3.1-94.4 * オリング 3.1-94.4	1	Propeller Shaft Housing
25-6	14	3B7-60111-0	* OIL SEAL 30-50-12 * オイルシール 30-50-12	1	Propeller Shaft
25-6	15	3B7-60219-0	* TRIM TAB GASKET * トリムタブガスケット	1	
25-7	1	3B7Q87314-4	EXTENSION HOUSING KIT (UL) エクステンションハウジングキット (UL)	1	for Transom "L"⇒"UL"
25-7	2	3B7Q61110-0	* EXTENSION HOUSING * エクステンションハウジング	1	
25-7	3	3T1-60001-1	* BOLT 8-35 * ボルト 8-35	3	
25-7	4	9153E3-0825	* STUD * スタット	1	
25-7	5	930103-0800	* NUT * ナット	1	
25-7	6	9401E3-0800	* WASHER * ワッシャ	4	
25-7	7	3B7-60001-5	* BOLT 10-40 * ボルト 10-40	2	
25-7	8	3B7-61112-1	* STUD 10-165 * スタット 10-165	1	
25-7	9	9402E3-1000	* WASHER * ワッシャ	3	
25-7	10	3B7-61114-0	* NUT 10-P1.25 * ナット 10-P1.25	1	
25-7	11	3B7-64303-1	* DRIVE SHAFT (UL) * ドライブシャフト (UL)	1	
25-7	12	3B7-66014-1	* CAM ROD (UL) * カムロッド (UL)	1	
25-7	13	98AL-40-920	* HOSE * ホース	1	98AL-401000
25-7	14	951403-3510	* SPRING PIN 3.5-10 * スプリングピン 3.5-10	1	
25-7	15	951403-3516	* SPRING PIN 3.5-16 * スプリングピン 3.5-16	2	
25-7	16	3B7-65120-0	* WATER PIPE (UL) * ウォータパイプ (UL)	1	
25-7	17	353-84398-0	* BAND 100 * バンド リードワイヤ 100	2	

索引

<C>			
CDユニット	8-9		
CDユニットバンド	8-10		
Cリング	15-18		
Cリング d=22	14-81		
Cリング d=32	14-20		
Cリング d=35	2-7		
<E>			
Eリング d=6	20-25		
<O>			
Oリング	4-34		
Oリング	5-14		
Oリング	15-15		
Oリング	15-16		
Oリング	15-20		
Oリング	15-21		
Oリング	15-23		
Oリング	15-26		
Oリング	15-29		
Oリング	15-31		
Oリング	15-36		
Oリング	15-40		
Oリング	15-44		
Oリング	19-14		
Oリング	25-3-16		
Oリング 1.5-2.5	4-47		
Oリング 1.5-9.5	18-12		
Oリング 1.6-19.2	10-2		
Oリング 1.6-19.2	25-4-16		
Oリング 1.8-69.6	15-13		
Oリング 1.9-6.8	12-40		
Oリング 1.9-6.8	25-6-11		
Oリング 2.4-44.7	2-13		
Oリング 2.4-44.7	25-4-10		
Oリング 2-74.5	1-58		
Oリング 2-74.5	25-4-5		
Oリング 3.1-54.4	12-30		
Oリング 3.1-54.4	25-6-10		
Oリング 3.1-94.4	13-7		
Oリング 3.1-94.4	25-6-13		
Oリング 3.5-27.7	12-41		
Oリング 3.5-27.7	25-6-12		
Oリング 4.5-32	14-21		
Oリング A	10-29		
Oリング A	25-4-18		
Oリング B	10-31		
Oリング B	25-4-19		
Oリング モータ	15-4		
<P>			
PTTアッシ	14-62		
PTTスイッチアッシ	21-10		
PTTスイッチカバー	21-12		
PTTスイッチコード(スカイブルー)	24-17		
PTTスイッチコード(ピンク)	24-18		
PTTスイッチコード(レッド)	24-16		
PTTソレノイドスイッチ(A)	9-6		
PTTソレノイドスイッチ(B)	9-7		
<A>			
アーマチュアアッシ	15-3		
アイドルエキゾーストポートグロメット	11-29		
アシストコード(ブラック)L=200	23-44-2		
アシストコード(ブルー)L=200	23-44-1		
アシストコード(レッド)L=200	21-17		
アシストコード(レッド)L=200	23-44-3		
アシストコード(レッド)L=200	24-14		
アジャストスクリュ スロットルフリクション	20-27		
アドバンサーム	6-1		
アドバンサレバー	6-19		
アノード	1-13		
アノード	1-33		
アノード	14-69		
アノードスターンブラケット	14-43		
アノードブラグ	1-35		
アワーメータアッシ	22A-2-1		
アワーメータアッシ	22A-2-2		
アワーメータアッシ	23-37		
<イ>			
イグニッションコイル(W/キャップ)	8-16		
イグニッションコイルアッシ(W/ラベル)	8-11		
インテークサイレンサガasket	4-10		
インテークサイレンサガasket	25-4-13		
インテークサイレンサカバー	4-13		
インテークサイレンササブアッシ	4-1		
インテークサイレンサロックプレート	4-11		
インテークマニホールドアッシ	3-1		
インテークマニホールドガasket	3-6		
インテークマニホールドガasket	25-4-11		
<ウ>			
ウェーブワッシャ	20-45		
ウェーブワッシャ d=10	4-3		
ウォーターストレーナセット	12-59		
ウォーターテンブセンサ	23-16		
ウォーターテンブメータアッシ	23-10		
ウォーターテンブメータキット	23-9		
ウォーターパイプ(L)	12-56-1		
ウォーターパイプ(UL)	12-56-2		
ウォーターパイプ(UL)	25-7-16		
ウォーターパイプオウキシリアリマウント	12-54		
ウォーターパイプシール(アツパ)	12-57		
ウォーターパイプシール(ロフ)	12-25		
ウォータープレッシャメータアッシ	23-25		
ウォータープレッシャメータキット	22A-4-1		
ウォータープレッシャメータキット	22A-4-2		
ウォータープレッシャメータキット	23-24		
ウォータープレッシャメータニップル	23-31		
ウォーターポンプインペラ	12-21		
ウォーターポンプインペラ	25-5-2		
ウォーターポンプガイドプレート クロムメッキ	12-33		
ウォーターポンプガイドプレート クロムメッキ	25-5-5		
ウォーターポンプキット(クロムメッキ)	25-5-1		
<エ>			
エアチャンバガasket	3-7		
エアチャンバガasket	25-4-12		
エアベントボルト	10-3		
エキサイタコイル	7-5		
エキゾーストカバーアッシ	1-32		
エキゾーストカバーガasket	1-38		
エキゾーストカバーガasket	25-4-8		
エキゾーストパイプ	11-20		
エキゾーストパイプガasket	11-24		
エキゾーストパイプガasket	25-6-3		
エキゾーストハウジング	11-27		
エキゾーストハウジングガasket	11-25		
エキゾーストハウジングガasket	25-6-4		
エクステンションコードL=2000	23-45		
エクステンションハウジング	11-9		
エクステンションハウジング	25-7-2		
エクステンションハウジングキット(UL)	25-7-1		
エクステンションコード(トリムセンサ)L=2000	23-46		
エクステンションコード(トリムセンサ)L=6000	14-85		
エプロン	11-32		
エンジンショートブロックキット	25-2		
エンジンベース	11-1		
エンジンベースガasket	1-56		
エンジンベースガasket	25-4-21		
エンジンベースシールL=690	11-3		
<オ>			
オイルコーションデカール	18-1		
オイルコーションデカール(X)	22-18		
オイルシール 19.6-35-10	1-60		
オイルシール 19.6-35-10	25-4-7		
オイルシール 22-42-7	12-28		
オイルシール 22-42-7	25-6-9		
オイルシール 30-50-12	13-5		
オイルシール 30-50-12	25-6-14		
オイルシール 35-58-9	1-59		
オイルシール 35-58-9	25-4-6		
オイルシール 36.5-46-8	2-12		
オイルシール 36.5-46-8	25-4-9		
オイルタンク	10-15		
オイルタンクキャップチェックバルブ	10-19		
オイルバルブ 12V-1.7W	22-5		
オイルフィラキャップ	10-16		
オイルフィルタアッシ	10-27		
オイルポンプアッシ	10-1		
オイルポンプドライブギヤ	2-6		
オイルポンプドリブンギヤ	10-7		
オイルポンプボルト	10-5		

オイルポンブロード	10-11	クランプ 6.5-47.5P	1-51
オイルレベルセンサ	10-20	クランプ 6.5-47.5P	1-52
オーバーヒートセンサアッシ	9-37	クランプ 6.5-47.5P	9-3
オーバーヒートプザー	21-3	クランプ 6.5-47.5P	14-63
オーバーヒートプザー	24-15	クランプ 6.5-47.5P	14-75
オリフィス	15-33	クランプ 6.5-47.5P	16-5
オリフィス	15-41	クランプ 7-80P	1-53
オルタネータアッシ	7-7	クランプ 7-80P	8-23
<カ>		クランプバルサ	7-10
ガイドプレート	7-13	クランプブラケット (L)	14-6
ガイドプレートガスケット	12-34	クランプブラケット (R)	14-5
ガイドプレートガスケット	25-5-6	グリスフィッティング	14-3
ガイドプレートガスケット	25-6-8	グリスフィッティング	14-12
ガスケット 10.1-15-1	12-14	クリップ	4-23
ガスケット 10.1-15-1	25-6-6	クリップ	25-3-8
ガスケット 10.2-16-0.5	16-29	クリップ	20-42
ガスケット 2-8-1	23-36	クリップ φ10	4-49
ガスケット 36-52-2	10-17	クリップ φ10	5-21
ガスケット 36-52-2	25-4-20	クリップ φ10	5-22
ガスケット 8.1-15-1	12-4	クリップ φ10	16-31
ガスケット 8.1-15-1	25-6-5	クリップ φ10	23-33
ガスケット インテークサイレンサカバー	4-14	クリップ φ11.3	3-5
ガスケット インテークサイレンサカバー	25-4-14	クリップ φ11.3	9-48
ガスケット フュエルポンプ	5-10	クリップ φ7	1-50
ガスケット フュエルポンプ	25-4-17	クリップ φ8.5	10-10
カップ	5-13	クリップ φ9.4	10-38
カップ	10-28	クリップ ケーブル	16-14
カップリング ポンプ	15-12	グロメット	11-28
カバー エレクトリックブラケット	8-27	グロメット	20-34
カバーガスケットプレート A	4-39	グロメット 16-2.5	23-34
カバーガスケットプレート A	25-3-13	グロメット 17-3	16-17
カバーガスケットプレート B	4-40	グロメット 22-3	16-12
カバーガスケットプレート B	25-3-14	グロメット 25-5	1-55
カバーステー (フロント)	16-23	グロメット A ボトムカウル	16-9
カバーステー (リヤ)	16-24	グロメット B ボトムカウル	16-10
カバーフック	18-13	グロメット C ボトムカウル 20-7.2	16-11
カムロッド (L)	12-37-1	グロメット PTTコード	16-18
カムロッド (UL)	12-37-2	グロメット エプロン	11-33
カムロッド (UL)	25-7-12	グロメット コード	16-16
カムロッドプッシング	12-39	グロメット ボトムカウル	16-19
カラー 10.2-12-12	14-55	グロメット リモコンケーブル	16-34
カラー 18-20-4.5	12-58	<ケ>	
カラー 6.2-9-9.3	9-35	ケーブルジョイント	6-24
カラー 8.4-12-17	6-13	ケーブルジョイント	17-20
カラー 8.4-12-17	17-17	ケーブルルターミナル	20-29
カラー 9.1-16-10.8	7-27	<コ>	
カラー スロットルカム 8.4-12-26.3	6-17	コイルプレートアッシ W/オルタネータ	7-2
<キ>		コーションデカール (A)	18-26
キー	7-15	コーションデカール (B)	8-15
キー ポンプインベラ	12-22	コーションデカール (CE-C)	7-24
ギヤケースアッシ	12-1	コードアッシ A	9-12
ギヤケースプレート	12-10	コードアッシ L=6200	21-5
ギヤケースプレートブラグ	12-12	コードアッシ L=6200	24-12
キャップ	15-35	コントロールヘッドアッシ (トップ・シングル)	24-3
キャップフック タンク	10-18	コントロールヘッドアッシ (トップ・ツイン)	24-4
キャブレタアッシ	4-16-1	コントロールレバー	20-43
キャブレタアッシ (サード)	4-16-3	<サ>	
キャブレタアッシ (セカンド)	4-16-2	サーモスタット	1-22
キャブレタガスケット	4-44	サーモスタットキャップ	1-23
キャブレタガスケット	25-3-2	サーモスタットキャップガスケット	1-24
キャブレタガスケット	25-4-15	サーモスタットキャップガスケット	25-4-4
キャブレタカバー	4-36	<シ>	
キャブレタカバーガスケット	4-37	シールラバー	11-34
キャブレタカバーガスケット	4-38	シールラバー フィラリッド	18-25
キャブレタカバーガスケット	25-3-11	シールリング	1-36
キャブレタカバーガスケット	25-3-12	シールリング	18-10
キャブレタリペアキット	25-3-1	シールリング ステアリングシャフト	14-17
<ク>		シールリング ドラッグリンク	14-61
クイックコネクタ (タンクメール)	19-17	シフトアーム	17-14
クラッチ	13-16	シフトギヤアッシ	20-28
クラッチカム	12-36	シフトポジションサイドデカール	21-14
クランクケースヘッド	1-57	シフトポジションデカール	21-13
クランクシャフトアッシ W/ギヤ	2-1	シフトレバーシャフト	17-3
グランド (アースワイヤ) L=110	14-47	シフトロッド (L)	17-11
グランド (アースワイヤ) L=130	14-45	シフトロッドジョイント	12-42
グランド (アースワイヤ) L=210	14-49	シフトロッドレバー	17-1
グランドケーブル (AV2) L=120	8-21	シム 35-41.9-0.5	12-29
グランドケーブル (AV2) L=120	16-4	シム 36-44-0.1	2-4-3
クランプ	16-32	シム 36-44-0.15	2-4-2
クランプ	19-5	シム 36-44-0.3	2-4-1
クランプ	19-11	シム 42-50-0.1	13-14-2
クランプ 6.5-14L	14-83	シム 42-50-0.15	13-14-1
クランプ 6.5-47.5P	1-21	シム 47-57-0.1	13-12-2

シム 47-57-0.15	13-12-1	スピードメータバンド	23-8
シム 52-60.5-0.1	12-16-3	スプリットピン 3-25	13-25
シム 52-60.5-0.15	12-16-2	スプリング A	4-30
シム 52-60.5-0.3	12-16-1	スプリング B	4-32
ジョイントアッシ(アウトレット)	19-3	スプリングクラッチ	13-20
ジョイントアッシ(インレット)	19-2	スプリングスロットルカム	6-18
シリンダピン(アッパ)	14-64	スプリングフィラリッド	18-21
シリンダピン(ロフ)	14-79	スプリングピン 3.5-10	12-38
シリンダブロック&クランクケースアッシ	1-1	スプリングピン 3.5-10	25-7-14
シリンダヘッド	1-17	スプリングピン 3.5-16	12-43
シリンダヘッドガスケット	1-27	スプリングピン 3.5-16	12-55
シリンダヘッドガスケット	25-4-2	スプリングピン 3.5-16	14-51
シリンダヘッドカバー	1-19	スプリングピン 3.5-16	25-7-15
シリンダヘッドカバーガスケット	1-18	スプリングピン 3-12	9-32
シリンダヘッドカバーガスケット	25-4-3	スプリングリテーナ クラッチ L=30.5	13-19
<S>		スプリングワッシャ	1-43
スイベルブラケットアッシ	14-11	スプリングワッシャ	4-43
スイベルブラケットシャフトアッシ(ステンコート)	14-1	スプリングワッシャ	5-17
スクリュ	4-19	スプリングワッシャ	6-4
スクリュ	4-41	スプリングワッシャ	6-16
スクリュ	5-3	スプリングワッシャ	6-23
スクリュ	5-7	スプリングワッシャ	7-21
スクリュ	5-11	スプリングワッシャ	9-6b
スクリュ	7-6	スプリングワッシャ	10-6
スクリュ	7-9	スプリングワッシャ	10-23
スクリュ	7-11	スプリングワッシャ	11-23
スクリュ	7-18	スプリングワッシャ	17-9
スクリュ	9-39	スプリングワッシャ	18-8
スクリュ	9-40	スプリングワッシャ	18-22
スクリュ	9-41	スプリングワッシャ	22-10
スクリュ	12-11	スプリングワッシャ	22-16
スクリュ	12-60	スプリングワッシャ	23-6
スクリュ	14-84	スプリングワッシャ	23-15
スクリュ	18-6	スプリングワッシャ	23-23
スクリュ	20-3	スプリングワッシャ	23-30
スクリュ	20-15	スプリングワッシャ	23-42
スクリュ	20-17	スベアヒューズ 20A	8-22
スクリュ	20-19	スベーサ	20-4
スクリュ	20-40	スベーサ 40-52-7	2-3
スクリュ	21-2	スベーサ 6.2-9-15.7	8-8
スクリュ	21-11	スベーサ 6.2-9-15.7	9-45
スクリュ	24-10	スベーサ 6.2-9-15.7	10-26
スクリュ	25-3-4	スベーサ 6.2-9-15.7	16-8
スクリュ	25-3-15	スベーサ ドラッグリンク H	14-57
スクリュ アームピン	4-24	スモールエンドベアリングワッシャ	2-10
スクリュ アームピン	25-3-9	スラストプレート	20-9
スターターケーブル L=400	9-25	スラストプレート(アッパ)	14-19
スタータソレノイド	6-4	スラストプレート 66-85-2	2-5
スタータモータアッシ	9-14	スラストプレート 66-85-2	2-8
スタータモータバンド	9-21	スラストホルダ	22-21
スタータモータブラケット	1-42	スラストロッド	14-9
スタッド	1-3	スロージェット (#75)	4-27
スタッド	3-2	スロットルアーム	20-23
スタッド	11-15	スロットルカム	6-14
スタッド	12-7	スロットルフリクションアーム	20-24
スタッド	25-7-4	スロットルロッド	4-50
スタッド 10-165	11-12	スロットルロッド A 5-120	6-5
スタッド 10-165	25-7-8	<セ>	
スチールボール	13-22	セーフティロープ φ6-1600	22-2
ステアリングアームダンパ L=20	14-22-1	セッティングリング	7-19
ステアリングアームダンパ L=40	14-22-2	<ソ>	
ステアリングシャフトアッシ	14-16	ソレノイドスイッチコード (A) L=150	9-9
ストッパ	22-22	ソレノイドスイッチコード (B) L=150	9-8
ストッパドライブシャフトハウジング	12-44	ソレノイドスイッチコード (B) L=150	9-10
ストッパダンパ	4-8	<タ>	
ストッパダンパ	8-4	ターミナルキャップ	9-28
ストップスイッチアッシ	21-6	ターミナルキャップスタータ	9-11
ストップスイッチアッシ	24-11	ターミナルキャップスタータ	9-26
ストップスイッチランヤードアッシ	21-7	ダイヤフラムガスケット B	5-5
ストップスクリュ	4-29	ダイヤフラムガスケットセット	5-9
スナップクラッチピン	13-18	ダウエルピン	1-5
スナップピン d=8	6-26	ダウエルピン 4-10	12-31
スナップピン d=8	17-12	ダウエルピン 6-12	1-4
スナップピン d=8	17-22	ダウエルピン 6-12	11-18
スナップリテーナ d=5	7-22	タコメータ W/オイルランプ	22-4
スナップリテーナ d=5	10-14	ダンパ(アッパ)	14-29
スパークプラグ (BR8HS-10)	1-44	ダンパ(ロフ)	14-42
スパークプラグデカル (BR8HS-10)	16-37	ダンパ 21-36-5	14-25
スピードメータアッシ (50MPH)	23-1-2	ダンパ 21-36-5	14-36
スピードメータアッシ (75MPH)	23-1-1	ダンパスタータモータ	9-20
スピードメータキット (60MPH)	22A-5-1	<チ>	
スピードメータキット (60MPH)	22A-5-2	チェックバルブ	1-45
スピードメータチューブ L=6000	23-7	チェックバルブ	5-6

チェックバルブコンプリート	5-23	ナット	23-41
チョークソレノイド	9-29	ナット	25-7-5
チョークソレノイドフック	9-31	ナット 10-P1.25	11-17
チョークデカル	4-9	ナット 10-P1.25	25-7-10
チョークレバー	4-2	ナット 12-P1.25	14-90
チョークロッド	4-45	ナット 12-P1.5	14-38
チルトスイッチカバー	20-41	ナット 18-P1.5	7-16
チルトスイッチプラグ	20-44	ナット ベベルギヤ B	12-17
チルトストッパアッシ	14-50	<ニ>	
チルトストッパグリップ	14-53	ニップル 5.5-5	1-6
チルトストッパスプリング	14-54	ニップル 6-1/8	12-50
チルトハンドル	18-16	ニップル 6-6	12-52
<ツ>		ニップル L	1-2
ツインリモートコントロールキット	24-1	ニップルウォータ	16-2
ツールキット	22-1	ニュートラルスイッチ (リモートコントロール)	21-1
<テ>		ニュートラルスイッチコード (グリーン)	24-20
テーパーローラベアリング 30209	13-1	ニュートラルスイッチコード (レッド)	24-19
テーパーローラベアリング 32305	12-19	ニュートラルロックアーム	20-37
デカル (トーハツ)	21-16	ニュートラルロックスプリング	20-38
デカル (トーハツ)	24-7-1	<ハ>	
デカル (トーハツ)	24-7-2	パイプ	10-9
デカル (レバー)	21-15	パイプ	10-36
デカルセット (M90A/A2)	18-27	パイプ	10-37
デントスプリング	20-18	パイプジョイント 4-4	23-35
デントリテーナ	20-16	パイロッドスクリュ	4-31
デントローラ	20-13	バックアップリング	15-17
<ト>		バックアップリング	15-24
トップカウルアッシ	18-2	バックアップリング	15-27
トップカウルサブアッシ	18-3	バッテリーケーブル L=3000	9-27
トップカウルシール L=1780	18-4	パッドエプロン	11-35
ドライブギヤ	20-30	バルサコイル&プレートアッシ	7-3
ドライブシャフト (L)	12-18-1	バルサホルダ	7-4
ドライブシャフト (UL)	12-18-2	バルブシート	15-45
ドライブシャフト (UL)	25-7-11	バルブピン	4-35
ドライブシャフトスプリング	12-20	バルブピン	25-3-17
ドライブシャフトスプリングガイド	12-35	パワーヘッドガスケットセット	25-4-1
ドライブシャフトハウジング (L)	11-4	ハンガ	1-30
ドライブシャフトハウジングガスケット	11-8	バンドリードワイヤ	7-12
ドライブシャフトハウジングガスケット	25-6-2	バンドリードワイヤ	21-4
ドラッグリンクアッシ H	14-56	バンドリードワイヤ 100	12-53
ドラッグリンクスパーサ	24-2	バンドリードワイヤ 100	14-74
トリムセンサ L=1700	14-71	バンドリードワイヤ 100	25-7-17
トリムタブ	12-5	バンドリードワイヤ 104	8-14
トリムタブガスケット	12-6	バンドリードワイヤ 104	8-19
トリムタブガスケット	25-6-15	バンドリードワイヤ 200	24-13
トリムピストンアッシ	15-25	<ヒ>	
トリムメータアッシ	22-11	ピストン	2-18-1
トリムメータキット	22A-1-1	ピストン (0.5 O/S)	2-18-2
トリムメータキット	22A-1-2	ピストンピン	2-19
ドレンスクリュ	4-33	ピストンピンクリップ	2-20
ドレンプラグ (エンジンベース)	11-2	ピストンリベアキット	2-17-1
ドレンプラグ (エンジンベース)	16-15	ピストンリベアキット (0.5 O/S)	2-17-2
<ナ>		ピストンリング	2-16-1
ナイロンナット 10-P1.5	17-2	ピストンリング (0.5 O/S)	2-15-2
ナイロンナット 3/8-24UNF	14-59	ピストンリング (0.5 O/S) 2nd	2-16-2
ナイロンナット 4-P0.7	12-61	ピストンリングセット	2-14-1
ナイロンナット 7/8-14	14-2	ピストンリングセット (0.5 O/S)	2-14-2
ナイロンナット 8-P1.25	12-9	ピストンリングセット (0.5 O/S)	2-15-1
ナット	1-7	ピストンロッドアッシ	15-19
ナット	1-16	ピックアップエルボアッシ (25L)	19-13
ナット	4-7	ピニオンアッシ	9-18
ナット	4-42	ヒューズワイヤアッシ L=450	9-13
ナット	4-53	ピン	15-43
ナット	5-8	ピンクラッチ	13-17
ナット	5-16	ピンケーブル	17-7
ナット	6-8	ピンスラストロッド	14-10
ナット	8-3	<フ>	
ナット	9-6a	フィッティングプレート	22-8
ナット	10-13	フィッティングプレート	23-4
ナット	10-34	フィッティングプレート	23-13
ナット	11-16	フィッティングプレート	23-21
ナット	16-28	フィッティングプレート	23-28
ナット	17-8	フィッティングプレート	23-40
ナット	18-7	フィッティングプレート	22-15
ナット	18-24	フィラリッド	18-19
ナット	20-6	フィラリッドピンジ	18-20
ナット	20-32	フィルタ	5-15
ナット	22-9	フィルタ	10-30
ナット	22-17	フィルタ	15-32
ナット	23-5	フィルタ	15-46
ナット	23-14	フィルタ	19-15
ナット	23-22	フィルタ B	15-11
ナット	23-29	フェエルゲージベントキャップアッシ (25L)	19-16

フォワードスラストワッシャ	13-28
フザーコーションデカール(X)	22-19
フックレバー	18-9
フックレバーブッシング 12-14-12	18-11
ブッシュロッドクラッチ	13-21
ブッシング 12-14-15.5	6-11
ブッシング 12-14-15.5	17-16
ブッシング 18-20-20.5	14-68
ブッシング 18-24-19	14-67
ブッシング 22-25.4-23.5	14-82
ブッシング 25.6-28.6-40	14-15
ブッシング 32-40-45	14-18
ブッシング 9-20-20.8	10-8
ブッシング A	20-10
ブッシング B	20-2
ブッシング D	20-47
フェエルコネクタ	19-10
フェエルコネクタ(エンジンメー)	16-27
フェエルコネクタ(タンクフィメール)	19-9
フェエルコネクタマーク	19-8
フェエルタンクアッシ 25L(トーマツ)	19-12
フェエルフィルタアッシ	5-12
フェエルポンプアッシ	5-1
フェエルメータアッシ	22A-6-1
フェエルメータアッシ	22A-6-2
フライホイールW/リングギヤ	7-1
ブライマバルブ	19-4
ブライマバルブアッシ	19-1
ブラグ	1-26
ブラグ	15-30
ブラグ 8-8	12-3
ブラグ ウォータ	12-13
ブラグキャップ	8-12
ブラグキャップ	8-17
ブラグキャップW/レジスタンス	8-30
ブラグキャップターミナル	8-13
ブラグキャップターミナル	8-18
ブラケット エレクトリック	8-1
ブラケット スタータモータ	1-40
ブラシ	15-6
ブラシ (+)	9-16
ブラシ (+)	9-15
ブラシスプリング	9-17
ブラシスプリング	15-8
ブラスチックリベット 6.5	16-20
フラッシングブラグ	22-20
ブランジャ チョークソレノイド	9-30
フリースロットルスプリング	20-22
フリースロットルドラム	20-46
フリースロットルレバー	20-14
フリースロットルローラ	20-20
フリーピストン	15-22
ブレーカ	15-7
プレート フィルタ	10-32
プレート ロックアーム	20-48
プレコートボルト 8-25	17-5
プレコートボルト 8-30	13-8
ブレッシャスイッチアッシ	9-38
フロート	4-20
フロート	25-3-5
フロートアームピン	4-21
フロートアームピン	25-3-6
フロートチャンバ	4-17
フロートチャンバOリング	4-18
フロートチャンバOリング	25-3-3
フロートバルブ	4-22
フロートバルブ	25-3-7
"プロベラアッシ (11")"	13-26-2
"プロベラアッシ (13")"	13-26-3
"プロベラアッシ (15")"	13-26-4
"プロベラアッシ (17")"	13-26-5
"プロベラアッシ (19")"	13-26-6
"プロベラアッシ (21")"	13-26-7
"プロベラアッシ (9")"	13-26-1
プロベラシャフト	13-15
プロベラシャフトハウジング	13-3
プロベラシャフトハウジングアッシ	13-2
プロベラナット	13-23
プロベラハブキット	13-27
<ヘ>	
ベベルギヤ B	12-15
ベベルギヤ C	13-11
ベベルギヤアッシ (A)	13-9

<ホ>	
ホース	1-46
ホース	1-47
ホース	1-48
ホース	1-49
ホース	3-3
ホース	3-4
ホース	4-48
ホース	5-18
ホース	5-19
ホース	5-20
ホース	9-47
ホース	12-51-1
ホース	12-51-2
ホース	16-3
ホース	16-30
ホース	19-6
ホース	19-7
ホース	23-32
ホース	25-7-13
ボール	15-42
ボールジョイント B	6-15
ボールジョイント C	6-3
ボールジョイント C	7-20
ボールジョイントコネクタ	4-51
ボールジョイントコネクタ	4-52
ボールジョイントコネクタ	6-7
ボールジョイントコネクタ	10-12
ボールベアリング 6208	2-2
ボールベアリング 6208	13-6
ボトムカウル	16-1
ホルダ シフトレバーシャフト	17-4
ホルダ マグネットコード	7-8
ボルト	1-8
ボルト	1-10
ボルト	1-11
ボルト	1-14
ボルト	1-15
ボルト	1-20
ボルト	1-25
ボルト	1-28
ボルト	1-31
ボルト	1-34
ボルト	1-37
ボルト	1-39
ボルト	1-41
ボルト	1-54
ボルト	1-61
ボルト	3-8
ボルト	4-4
ボルト	4-6
ボルト	4-12
ボルト	4-15
ボルト	6-9
ボルト	6-21
ボルト	7-14
ボルト	7-25
ボルト	7-26
ボルト	8-2
ボルト	8-20
ボルト	8-24
ボルト	8-25
ボルト	8-29
ボルト	9-2
ボルト	9-5
ボルト	9-19
ボルト	9-22
ボルト	9-23
ボルト	9-33
ボルト	9-42
ボルト	10-21
ボルト	10-33
ボルト	11-19
ボルト	11-21
ボルト	11-30
ボルト	11-36
ボルト	12-32
ボルト	12-45
ボルト	14-7
ボルト	14-13
ボルト	14-28
ボルト	14-30
ボルト	14-44

ボルト	14-46	メータバルブキャップ	22-13
ボルト	14-66	メータランプスイッチ	23-43
ボルト	14-70	メータリードワイヤ L=2000	22-3
ボルト	14-72	<モ>	
ボルト	14-76	メータアッシ	15-1
ボルト	15-9	メータブラケットアッシ	15-5
ボルト	15-37	<ヨ>	
ボルト	15-38	ヨークアッシ	15-2
ボルト	15-39	<ラ>	
ボルト	16-6	ラバーキャップ	4-28
ボルト	16-13	ラバーキャップ	25-3-10
ボルト	16-21	ラバーマウント (アツパ)	14-23
ボルト	16-22	ラバーマウント (ロワ)	14-33
ボルト	16-25	ラバーマウント 8.5-14-2.5	8-7
ボルト	16-33	ラバーマウント 8.5-14-2.5	9-44
ボルト	16-35	ラバーマウント 8.5-14-2.5	10-25
ボルト	17-15	ラバーマウント 9-16-4.3	7-28
ボルト	18-14	ラバーマウント 9-23-4	9-34
ボルト	18-17	<リ>	
ボルト	18-18	リードバルブアッシ	3-9
ボルト	18-23	リードワイヤウォータテンブメータ L=7700	23-17
ボルト	20-12	リギングボルトセット	14-86
ボルト	20-33	リザーブタンク	15-34
ボルト 10-40	11-11	リバースガスバッセージパイプ	11-26
ボルト 10-40	12-47	リモートコントロールヘッド (トップ-シングル)	24-5
ボルト 10-40	25-7-7	リモートコントロールヘッド (トップ-ツイン)	24-6
ボルト 12-105 P1.25	14-87	リモートコントロールヘッドアッシ (RC5A)	20-1
ボルト 12-20 P1.75	14-77	リヤハウジング	20-35
ボルト 3/8-50	14-58	リヤパネル	20-36
ボルト 7/16-115	14-24	リングギヤカバー	7-23
ボルト 8-105	11-5	リンクロッドアッシ (シフト)	17-10
ボルト 8-115	11-6	<レ>	
ボルト 8-25	14-41	レクチファイヤコンプリート	9-1
ボルト 8-35	11-10	<ロ>	
ボルト 8-35	12-46	ローラ	20-8
ボルト 8-35	25-7-3	ローラベアリング 20-25-28	2-9
ボルト マウントブラケット	14-34	ローラベアリング 25.4-33.3-31.8	12-2
ボルトメータアッシ	22A-3-1	ローラベアリング 25-32-26	13-10
ボルトメータアッシ	22A-3-2	ローラベアリング 30-40-30	13-4
ボルトメータアッシ	23-18	ローラリテーナ	20-21
ポンプ	15-10	ロケーティングブラケット	18-5
ポンプカバー	5-2	ロッドアドバンサリンク B 5-113	6-6
ポンプケース (ロワ)	12-27	ロッドガイドサブアッシ トリム	15-28
ポンプケースガasket	12-26	ロッドスナップ 3.5-2	4-46
ポンプケースガasket	25-5-4	ロッドスナップ 5-2.5	6-2
ポンプケースガasket	25-6-7	ロッドスナップ 5-2.5	6-20
ポンプケースサブアッシ (アツパ)	12-23	ロウユニットアッシ (L)	25-1-1
ポンプケースライナ クロムメッキ	12-24	ロウユニットアッシ (UL)	25-1-2
ポンプケースライナ クロムメッキ	25-5-3	ロウユニットガasketセット	25-6-1
ポンプダイヤフラム	5-4	<ワ>	
<マ>		ワイヤカバー	20-31
マウント 12-18-2.5	16-7	ワイヤリングダイヤグラムデカール	8-28
マウント 8.5-14-2.5	8-6	ワッシャ	6-22
マウント 8.5-14-2.5	9-43	ワッシャ	9-24
マウント 8.5-14-2.5	10-24	ワッシャ	10-4
マウントブラケット	14-32	ワッシャ	10-35
マウントホールディングプレート (アツパ)	14-27	ワッシャ	11-7
マウントホールディングプレート (ロワ)	14-40	ワッシャ	11-13
マニュアルバルブ	15-14	ワッシャ	11-14
<メ>		ワッシャ	11-22
メインジェット (#150)	4-26	ワッシャ	12-8
メインスイッチアッシ	21-8	ワッシャ	12-48
メインスイッチアッシ	24-8	ワッシャ	12-49
メインスイッチキー No.301	21-9-1	ワッシャ	14-4
メインスイッチキー No.302	21-9-2	ワッシャ	14-8
メインスイッチキー No.303	21-9-3	ワッシャ	14-39
メインスイッチパネル	24-9	ワッシャ	14-78
メインノズル	4-25	ワッシャ	14-89
メインベアリング (アツパ)	2-11	ワッシャ	16-26
メータダンパ	22-7	ワッシャ	20-7
メータダンパ	22-14	ワッシャ	20-11
メータダンパ	23-3	ワッシャ	20-26
メータダンパ	23-12	ワッシャ	25-7-6
メータダンパ	23-20	ワッシャ	25-7-9
メータダンパ	23-27	ワッシャ 10.5-18-1.5	17-6
メータダンパ	23-39	ワッシャ 10.5-18-2	14-52
メータバルブ 12V-1.7W	22-12	ワッシャ 10.5-20-3.2	1-9
メータバルブ 12V-1.7W	23-11	ワッシャ 11.5-32-3	14-26
メータバルブ 12V-1.7W	23-19	ワッシャ 12.5-24-1	6-12
メータバルブ 12V-1.7W	23-26	ワッシャ 12.5-24-1	17-19
メータバルブ 12V-1.7W	23-38	ワッシャ 13-34-3	14-35
メータバルブ 12V-1.8W	22-6	ワッシャ 13-34-3	14-88
メータバルブ 12V-1.8W	23-2	ワッシャ 17-32-3	13-24

ワッシャ 19-34-3	7-17
ワッシャ 22.6-30-2	14-80
ワッシャ 25.7-50-1	14-14
ワッシャ 6.5-21-1	4-5
ワッシャ 6.5-21-1	8-5
ワッシャ 6.5-21-1	8-26
ワッシャ 6.5-21-1	9-36
ワッシャ 6.5-21-1	9-46
ワッシャ 6.5-21-1	10-22
ワッシャ 6.5-21-1	16-36
ワッシャ 6.5-23-1.5	14-65
ワッシャ 6-16-1.5	14-31
ワッシャ 6-16-1.5	14-73
ワッシャ 6-16-1.5	18-15
ワッシャ 8.4-15.5-1.6	11-31
ワッシャ 8.5-18-1.6	6-25
ワッシャ 8.5-18-1.6	17-13
ワッシャ 8.5-18-1.6	17-21
ワッシャ 8.5-19.5-3.2	1-12
ワッシャ 8.5-19.5-3.2	1-29
ワッシャ 8.5-24-1.5	6-10
ワッシャ 8.5-24-1.5	17-18
ワッシャ 9.6-18-2	14-60
ワッシャ t=2.8	13-13-3
ワッシャ t=3.0	13-13-2
ワッシャ t=3.2	13-13-1
ワッシャ マウントブラケット 12.2-25-2	14-37
ワッシャ リモコンボックス	20-5
ワッシャ ロックアーム	20-39

INDEX

<A>			
ADJUST SCREW	20-27	BOLT	9-19
ADVANCER ARM	6-1	BOLT	9-22
ADVANCER LEVER	6-19	BOLT	9-23
AIR CHAMBER GASKET	3-7	BOLT	9-33
AIR CHAMBER GASKET	25-4-12	BOLT	9-42
AIR VENT BOLT	10-3	BOLT	10-21
ALTERNATOR ASSY	7-7	BOLT	10-33
ANODE	1-13	BOLT	11-19
ANODE	1-33	BOLT	11-21
ANODE	14-43	BOLT	11-30
ANODE	14-69	BOLT	11-36
ANODE PLUG	1-35	BOLT	12-32
APRON	11-32	BOLT	12-45
ARMATURE ASSY	15-3	BOLT	14-7
ASSIST CORD (BLK) L=200	23-44-2	BOLT	14-13
ASSIST CORD (BLU) L=200	23-44-1	BOLT	14-28
ASSIST CORD (RED) L=200	21-17	BOLT	14-30
ASSIST CORD (RED) L=200	23-44-3	BOLT	14-34
ASSIST CORD (RED) L=200	24-14	BOLT	14-44
		BOLT	14-46
BACK-UP RING	15-17	BOLT	14-66
BACK-UP RING	15-24	BOLT	14-70
BACK-UP RING	15-27	BOLT	14-72
BALL	13-22	BOLT	14-76
BALL	15-42	BOLT	15-9
BALL BEARING 6208	2-2	BOLT	15-37
BALL BEARING 6208	13-6	BOLT	15-38
BALL JOINT	6-3	BOLT	15-39
BALL JOINT	6-15	BOLT	16-6
BALL JOINT	7-20	BOLT	16-13
BALL JOINT CONNECTOR	4-51	BOLT	16-21
BALL JOINT CONNECTOR	4-52	BOLT	16-22
BALL JOINT CONNECTOR	6-7	BOLT	16-25
BALL JOINT CONNECTOR	10-12	BOLT	16-33
BAND	7-12	BOLT	16-35
BAND	21-4	BOLT	17-15
BAND 100	12-53	BOLT	18-14
BAND 100	14-74	BOLT	18-17
BAND 100	25-7-17	BOLT	18-18
BAND 104	8-14	BOLT	18-23
BAND 104	8-19	BOLT	20-12
BAND 200	24-13	BOLT	20-33
BATTERY CABLE L=3000	9-27	BOLT 10-40	11-11
BEVEL GEAR ASSY (A)	13-9	BOLT 10-40	12-47
BEVEL GEAR B	12-15	BOLT 10-40	25-7-7
BEVEL GEAR C	13-11	BOLT 12-105 P1.25	14-87
BOLT	1-8	BOLT 12-20 P1.75	14-77
BOLT	1-10	BOLT 3/8-50	14-58
BOLT	1-11	BOLT 7/16-115	14-24
BOLT	1-14	BOLT 8-105	11-5
BOLT	1-15	BOLT 8-115	11-6
BOLT	1-20	BOLT 8-25	14-41
BOLT	1-25	BOLT 8-35	11-10
BOLT	1-28	BOLT 8-35	12-46
BOLT	1-31	BOLT 8-35	25-7-3
BOLT	1-34	BOTTOM COWL	16-1
BOLT	1-37	BRACKET	1-40
BOLT	1-39	BRACKET	8-1
BOLT	1-41	BREAKER	15-7
BOLT	1-54	BRUSH	15-6
BOLT	1-61	BRUSH SPRING	9-17
BOLT	3-8	BRUSH SPRING	15-8
BOLT	4-4	BUSHING	20-2
BOLT	4-6	BUSHING	20-10
BOLT	4-12	BUSHING	20-47
BOLT	4-15	BUSHING 12-14-15.5	6-11
BOLT	6-9	BUSHING 12-14-15.5	17-16
BOLT	6-21	BUSHING 18-20-20.5	14-68
BOLT	7-14	BUSHING 18-24-19	14-67
BOLT	7-25	BUSHING 22-25.4-23.5	14-82
BOLT	7-26	BUSHING 25.6-28.6-40	14-15
BOLT	8-2	BUSHING 32-40-45	14-18
BOLT	8-20	BUSHING 9-20-20.8	10-8
BOLT	8-24	BUZZER CAUTION DECAL	22-19
BOLT	8-25	<C>	
BOLT	8-29	CABLE JOINT	6-24
BOLT	9-2	CABLE JOINT	17-20
BOLT	9-5	CABLE TERMINAL	20-29
		CAM ROD (L)	12-37-1
		CAM ROD (UL)	12-37-2
		CAM ROD (UL)	25-7-12
		CAM ROD BUSHING	12-39
		CAP	15-35
		CAP HOOK	10-18
		CARBURETOR ASSY	4-16-1
		CARBURETOR ASSY (SECOND)	4-16-2
		CARBURETOR ASSY (THIRD)	4-16-3
		CARBURETOR COVER	4-36
		CARBURETOR COVER GASKET	4-37
		CARBURETOR COVER GASKET	4-38
		CARBURETOR COVER GASKET	25-3-11
		CARBURETOR COVER GASKET	25-3-12
		CARBURETOR GASKET	4-44
		CARBURETOR GASKET	25-3-2
		CARBURETOR GASKET	25-4-15
		CARBURETOR REPAIR KIT	25-3-1
		CAUTION DECAL (A)	18-26
		CAUTION DECAL (B)	8-15
		CAUTION DECAL (C)	7-24
		CD UNIT	8-9
		CD UNIT BAND	8-10
		CHECK VALVE	1-45
		CHECK VALVE	5-6
		CHECK VALVE COMPLETE	5-23
		CHOKE DECAL	4-9
		CHOKE LEVER	4-2
		CHOKE ROD	4-45
		CHOKE SOLENOID	9-29
		CHOKE SOLENOID HOOK	9-31
		CLAMP	7-10
		CLAMP	16-32
		CLAMP	19-5
		CLAMP	19-11
		CLAMP 6.5-14L	14-83
		CLAMP 6.5-47.5P	1-21
		CLAMP 6.5-47.5P	1-51
		CLAMP 6.5-47.5P	1-52
		CLAMP 6.5-47.5P	9-3
		CLAMP 6.5-47.5P	14-63
		CLAMP 6.5-47.5P	14-75
		CLAMP 6.5-47.5P	16-5
		CLAMP 7-80P	1-53
		CLAMP 7-80P	8-23
		CLAMP BRACKET (L)	14-6
		CLAMP BRACKET (R)	14-5
		CLIP	4-23
		CLIP	16-14
		CLIP	25-3-8
		CLIP ϕ 10	4-49
		CLIP ϕ 10	5-21
		CLIP ϕ 10	5-22
		CLIP ϕ 10	16-31
		CLIP ϕ 10	23-33
		CLIP ϕ 11.3	3-5
		CLIP ϕ 11.3	9-48
		CLIP ϕ 7	1-50
		CLIP ϕ 8.5	10-10
		CLIP ϕ 9.4	10-38
		CLUTCH	13-16
		CLUTCH CAM	12-36
		COIL PLATE ASSY W/ALTERNATOR	7-2
		COLLAR 10.2-12-12	14-55
		COLLAR 18-20-4.5	12-58
		COLLAR 6.2-9-9.3	9-35
		COLLAR 8.4-12-17	6-13
		COLLAR 8.4-12-17	17-17
		COLLAR 8.4-12-26.3	6-17
		COLLAR 9.1-16-10.8	7-27
		CONTROL HEAD ASSY (TOP-SINGLE)	24-3
		CONTROL HEAD ASSY (TOP-TWIN)	24-4
		CONTROL LEVER	20-43
		CORD ASSY	9-12
		CORD ASSY L=6200	21-5
		CORD ASSY L=6200	24-12
		COUPLING	15-12
		COVER	8-27
		COVER GASKET PLATE	4-39
		COVER GASKET PLATE	4-40

COVER GASKET PLATE	25-3-13	FILTER	10-30	HANGER	1-30
COVER GASKET PLATE	25-3-14	FILTER	15-11	HOLDER	7-8
COVER HOOK	18-13	FILTER	15-32	HOLDER	17-4
COVER STAY (FRONT)	16-23	FILTER	15-46	HOOK LEVER	18-9
COVER STAY (REAR)	16-24	FILTER	19-15	HOOK LEVER BUSHING 12-14-12	18-11
CRANKCASE HEAD	1-57	FITTING PLATE	22-8	HOSE	1-46
CRANKSHAFT ASSY W/GEAR	2-1	FITTING PLATE	22-15	HOSE	1-47
C-RING	15-18	FITTING PLATE	23-4	HOSE	1-48
C-RING d=22	14-81	FITTING PLATE	23-13	HOSE	1-49
C-RING d=32	14-20	FITTING PLATE	23-21	HOSE	3-3
C-RING d=35	2-7	FITTING PLATE	23-28	HOSE	3-4
CUP	5-13	FITTING PLATE	23-40	HOSE	4-48
CUP	10-28	FLOAT	4-20	HOSE	5-18
CYL BLOCK & CRANKCASE ASSY	1-1	FLOAT	25-3-5	HOSE	5-19
CYLINDER HEAD	1-17	FLOAT ARM PIN	4-21	HOSE	5-20
CYLINDER HEAD COVER	1-19	FLOAT ARM PIN	25-3-6	HOSE	9-47
CYLINDER HEAD COVER GASKET	1-18	FLOAT CHAMBER	4-17	HOSE	12-51-1
CYLINDER HEAD COVER GASKET	25-4-3	FLOAT CHAMBER O-RING	4-18	HOSE	12-51-2
CYLINDER HEAD GASKET	1-27	FLOAT CHAMBER O-RING	25-3-3	HOSE	16-3
CYLINDER HEAD GASKET	25-4-2	FLOAT VALVE	4-22	HOSE	16-30
CYLINDER PIN (LOWER)	14-79	FLOAT VALVE	25-3-7	HOSE	19-6
CYLINDER PIN (UPPER)	14-64	FLUSHING PLUG	22-20	HOSE	19-7
<D>		FLYWHEEL W/RING GEAR	7-1	HOSE	23-32
DAMPER	9-20	FORWARD THRUST WASHER	13-28	HOSE	25-7-13
DAMPER (LOWER)	14-42	FREE PISTON	15-22	HOSE	22A-2-1
DAMPER (UPPER)	14-29	FREE THROTTLE DRUM	20-46	HOUR METER ASSY	22A-2-2
DAMPER 21-36-5	14-25	FREE THROTTLE LEVER	20-14	HOUR METER ASSY	22A-2-2
DAMPER 21-36-5	14-36	FREE THROTTLE ROLLER	20-20	HOUR METER ASSY	23-37
DECAL (LEVER)	21-15	FREE THROTTLE SPRING	20-22	<I>	
DECAL (TOHATSU)	21-16	FUEL CONNECTOR	19-9	IDLE EXHAUST PORT GROMMET	11-29
DECAL (TOHATSU)	24-7-1	FUEL CONNECTOR	19-10	IGNITION COIL ASSY W/LABEL	8-11
DECAL (TOHATSU)	24-7-2	FUEL CONNECTOR (MALE)	16-27	IGNITION COIL W/CAP	8-16
DECAL SET (M90A/A2)	18-27	FUEL CONNECTOR MARK	19-8	INTAKE MANIFOLD ASSY	3-1
DETENT RETAINER	20-16	FUEL FILTER ASSY	5-12	INTAKE MANIFOLD GASKET	3-6
DETENT ROLLER	20-13	FUEL GAUGE VENT CAP ASSY (25L)	19-16	INTAKE MANIFOLD GASKET	25-4-11
DETENT SPRING	20-18	FUEL METER ASSY	22A-6-1	INTAKE SILENCER COVER	4-13
DIAPHRAGM GASKET	5-5	FUEL METER ASSY	22A-6-2	INTAKE SILENCER GASKET	4-10
DIAPHRAGM GASKET SET	5-9	FUEL PUMP ASSY	5-1	INTAKE SILENCER GASKET	25-4-13
DOWEL PIN	1-5	FUEL TANK ASSY 25L	19-12	INTAKE SILENCER LOCK PLATE	4-11
DOWEL PIN 4-10	12-31	FUSE WIRE ASSY L=450	9-13	INTAKE SILENCER SUB-ASSY	4-1
DOWEL PIN 6-12	1-4	<G>		<J>	
DOWEL PIN 6-12	11-18	GASKET	4-14	JOINT ASSY (INLET)	19-2
DRAG LINK ASSY	14-56	GASKET	5-10	JOINT ASSY (OUTLET)	19-3
DRAG LINK SPACER	24-2	GASKET	25-4-14	<K>	
DRAIN PLUG (ENGINE BASEMENT)	11-2	GASKET	25-4-17	KEY	7-15
DRAIN PLUG (ENGINE BASEMENT)	16-15	GASKET 10.1-15-1	12-14	KEY	12-22
DRAIN SCREW	4-33	GASKET 10.1-15-1	25-6-6	<L>	
DRIVE GEAR	20-30	GASKET 10.2-16-0.5	16-29	LEAD WIRE L=7700	23-17
DRIVE SHAFT (L)	12-18-1	GASKET 2-8-1	23-36	LINK ROD ASSY (SHIFT)	17-10
DRIVE SHAFT (UL)	12-18-2	GASKET 36-52-2	10-17	LOCATING BRACKET	18-5
DRIVE SHAFT (UL)	25-7-11	GASKET 36-52-2	25-4-20	LOWER UNIT ASSY (L)	25-1-1
DRIVE SHAFT HOUSING (L)	11-4	GASKET 8.1-15-1	12-4	LOWER UNIT ASSY (UL)	25-1-2
DRIVE SHAFT HOUSING GASKET	11-8	GASKET 8.1-15-1	25-6-5	LOWER UNIT GASKET SET	25-6-1
DRIVE SHAFT HOUSING GASKET	25-6-2	GEAR CASE ASSY	12-1	<M>	
DRIVE SHAFT SPRING	12-20	GEAR CASE PLATE	12-10	MAIN BEARING	2-11
DRIVE SHAFT SPRING GUIDE	12-35	GEAR CASE PLATE PLUG	12-12	MAIN JET (#150)	4-26
<E>		GREASE FITTING	14-3	MAIN NOZZLE	4-25
ENGINE BASEMENT	11-1	GREASE FITTING	14-12	MAIN SWITCH ASSY	21-8
ENGINE BASEMENT GASKET	1-56	GRIP	20-42	MAIN SWITCH ASSY	24-8
ENGINE BASEMENT GASKET	25-4-21	GROMMET	11-28	MAIN SWITCH KEY No.301	21-9-1
ENGINE BASEMENT SEAL L=690	11-3	GROMMET	11-33	MAIN SWITCH KEY No.302	21-9-2
ENGINE SHORT BLOCK KIT	25-2	GROMMET	16-9	MAIN SWITCH KEY No.303	21-9-3
E-RING d=6	20-25	GROMMET	16-10	MAIN SWITCH PANEL	24-9
EXCITER COIL	7-5	GROMMET	16-16	MANUAL VALVE	15-14
EXHAUST COVER ASSY	1-32	GROMMET	16-18	METER BULB 12V-1.7W	22-12
EXHAUST COVER GASKET	1-38	GROMMET	16-18	METER BULB 12V-1.7W	23-11
EXHAUST COVER GASKET	25-4-8	GROMMET	16-19	METER BULB 12V-1.7W	23-19
EXHAUST HOUSING	11-27	GROMMET	16-34	METER BULB 12V-1.7W	23-26
EXHAUST HOUSING GASKET	11-25	GROMMET	20-34	METER BULB 12V-1.7W	23-38
EXHAUST HOUSING GASKET	25-6-4	GROMMET 16-2.5	23-34	METER BULB 12V-1.8W	22-6
EXHAUST PIPE	11-20	GROMMET 17-3	16-17	METER BULB 12V-1.8W	23-2
EXHAUST PIPE GASKET	11-24	GROMMET 20-7.2	16-11	METER BULB CAP	22-13
EXHAUST PIPE GASKET	25-6-3	GROMMET 22-3	16-12	METER DAMPER	22-7
EXTENSION CORD (TRIM SENSOR) L=2000	23-46	GROMMET 25-5	1-55	METER DAMPER	22-14
EXTENSION CORD (TRIM SENSOR) L=6000	14-85	GROUND CABLE L=120	8-21	METER DAMPER	23-3
EXTENSION CORD L=2000	23-45	GROUND CABLE L=120	16-4	METER DAMPER	23-12
EXTENSION HOUSING	25-7-2	GROUND L=110	14-47	METER DAMPER	23-20
EXTENSION HOUSING KIT (UL)	25-7-1	GROUND L=130	14-45	METER DAMPER	23-27
EXTENSION HOUSING KIT	11-9	GROUND L=210	14-49	METER DAMPER	23-39
<F>		GUIDE PLATE	7-13	METER LAMP SWITCH	23-43
FILLER LID	18-19	GUIDE PLATE GASKET	12-34	METER LEAD WIRE L=2000	22-3
FILLER LID HINGE	18-20	GUIDE PLATE GASKET	25-5-6	MOTOR ASSY	15-1
FILTER	5-15	GUIDE PLATE GASKET	25-6-8	MOTOR BRACKET ASSY	15-5
		<H>		MOUNT 12-18-2.5	16-7

MOUNT 8.5-14-2.5	8-6	O-RING	5-14	PRESSURE SWITCH ASSY	9-38
MOUNT 8.5-14-2.5	9-43	O-RING	10-29	PRIMER BULB	19-4
MOUNT 8.5-14-2.5	10-24	O-RING	10-31	PRIMER BULB ASSY	19-1
MOUNT BRACKET	14-32	O-RING	15-4	"PROPELLER ASSY (11")"	13-26-2
MOUNT HOLDING PLATE (LOWER)	14-40	O-RING	15-15	"PROPELLER ASSY (13")"	13-26-3
MOUNT HOLDING PLATE (UPPER)	14-27	O-RING	15-16	"PROPELLER ASSY (15")"	13-26-4
<N>		O-RING	15-20	"PROPELLER ASSY (17")"	13-26-5
NEGATIVE BRUSH	9-16	O-RING	15-21	"PROPELLER ASSY (19")"	13-26-6
NEUTRAL LOCK ARM	20-37	O-RING	15-23	"PROPELLER ASSY (21")"	13-26-7
NEUTRAL LOCK SPRING	20-38	O-RING	15-26	"PROPELLER ASSY (9")"	13-26-1
NEUTRAL SWITCH (REMOTE CONT)	21-1	O-RING	15-29	PROPELLER HUB KIT	13-27
NEUTRAL SWITCH CORD	24-19	O-RING	15-31	PROPELLER NUT	13-23
NEUTRAL SWITCH CORD	24-20	O-RING	15-36	PROPELLER SHAFT	13-15
NIPPLE	1-2	O-RING	15-40	PROPELLER SHAFT HOUSING	13-3
NIPPLE	16-2	O-RING	15-44	PROPELLER SHAFT HOUSING ASSY	13-2
NIPPLE 5.5-5	1-6	O-RING	19-14	PTT ASSY	14-62
NIPPLE 6-1/8	12-50	O-RING	25-3-16	PTT SOLENOID SWITCH (A)	9-6
NIPPLE 6-6	12-52	O-RING	25-4-18	PTT SOLENOID SWITCH (B)	9-7
NUT	1-7	O-RING	25-4-19	PTT SWITCH ASSY	21-10
NUT	1-16	O-RING 1.5-2.5	4-47	PTT SWITCH CORD	24-16
NUT	4-7	O-RING 1.5-9.5	18-12	PTT SWITCH CORD	24-17
NUT	4-42	O-RING 1.6-19.2	10-2	PTT SWITCH CORD	24-18
NUT	4-53	O-RING 1.6-19.2	25-4-16	PTT SWITCH COVER	21-12
NUT	5-8	O-RING 1.8-69.6	15-13	PULSAR COIL & PLATE ASSY	7-3
NUT	5-16	O-RING 1.9-6.8	12-40	PULSAR HOLDER	7-4
NUT	6-8	O-RING 1.9-6.8	25-6-11	PUMP	15-10
NUT	8-3	O-RING 2.4-44.7	2-13	PUMP CASE (LOWER)	12-27
NUT	9-6a	O-RING 2.4-44.7	25-4-10	PUMP CASE GASKET	12-26
NUT	10-13	O-RING 2-74.5	1-58	PUMP CASE GASKET	25-5-4
NUT	10-34	O-RING 2-74.5	25-4-5	PUMP CASE GASKET	25-6-7
NUT	11-16	O-RING 3.1-54.4	12-30	PUMP CASE LINER	12-24
NUT	12-17	O-RING 3.1-54.4	25-6-10	PUMP CASE LINER	25-5-3
NUT	16-28	O-RING 3.1-94.4	13-7	PUMP CASE SUB-ASSY (UPPER)	12-23
NUT	17-8	O-RING 3.1-94.4	25-6-13	PUMP COVER	5-2
NUT	18-7	O-RING 3.5-27.7	12-41	PUMP DIAPHRAGM	5-4
NUT	18-24	O-RING 3.5-27.7	25-6-12	PUSH ROD	13-21
NUT	20-6	O-RING 4.5-32	14-21	<Q>	
NUT	20-32	OVERHEAT BUZZER	21-3	QUICK-CONNECTOR (MALE)	19-17
NUT	22-9	OVERHEAT BUZZER	24-15	<R>	
NUT	22-17	OVERHEAT SENSOR ASSY	9-37	REAR HOUSING	20-35
NUT	23-5	<P>		REAR PANEL	20-36
NUT	23-14	PAD	11-35	RECTIFIER COMPLETE	9-1
NUT	23-22	PICK-UP ELBOW ASSY (25L)	19-13	REED VALVE ASSY	3-9
NUT	23-29	PILOT SCREW	4-31	REMOTE CONT HEAD (TOP-SINGLE)	24-5
NUT	23-41	PIN	13-17	REMOTE CONT HEAD (TOP-TWIN)	24-6
NUT	25-7-5	PIN	14-10	REMOTE CONTROL HEAD ASSY (RCSA)	20-1
NUT 10-P1.25	11-17	PIN	15-43	RESERVE TANK	15-34
NUT 10-P1.25	25-7-10	PIN	17-7	REVERSE GAS PASSAGE PIPE	11-26
NUT 12-P1.25	14-90	PINION ASSY	9-18	RIGGING BOLT SET	14-86
NUT 12-P1.5	14-38	PIPE	10-9	RING GEAR COVER	7-23
NUT 18-P1.5	7-16	PIPE	10-36	ROD 5-113	6-6
NYLON NUT 10-P1.5	17-2	PIPE	10-37	ROD GUIDE SUB-ASSY	15-28
NYLON NUT 3/8-24UNF	14-59	PIPE JOINT 4-4	23-35	ROD SNAP 3.5-2	4-46
NYLON NUT 4-P0.7	12-61	PISTON	2-18-1	ROD SNAP 5-2.5	6-2
NYLON NUT 7/8-14	14-2	PISTON (0.5 O/S)	2-18-2	ROD SNAP 5-2.5	6-20
NYLON NUT 8-P1.25	12-9	PISTON PIN	2-19	ROLLER	20-8
<O>		PISTON PIN CLIP	2-20	ROLLER BEARING 20-25-28	2-9
OIL BULB 12V-1.7W	22-5	PISTON REPAIR KIT	2-17-1	ROLLER BEARING 25.4-33.3-31.8	12-2
OIL CAUTION DECAL	18-1	PISTON REPAIR KIT (0.5 O/S)	2-17-2	ROLLER BEARING 25-32-26	13-10
OIL CAUTION DECAL	22-18	PISTON RING	2-15-1	ROLLER BEARING 30-40-30	13-4
OIL FILLER CAP	10-16	PISTON RING	2-16-1	ROLLER RETAINER	20-21
OIL FILTER ASSY	10-27	PISTON RING (0.5 O/S)	2-15-2	RUBBER CAP	4-28
OIL LEVEL SENSOR	10-20	PISTON RING (0.5 O/S)	2-16-2	RUBBER CAP	25-3-10
OIL PUMP ASSY	10-1	PISTON RING SET	2-14-1	RUBBER MOUNT (LOWER)	14-33
OIL PUMP BOLT	10-5	PISTON RING SET (0.5 O/S)	2-14-2	RUBBER MOUNT (UPPER)	14-23
OIL PUMP DRIVE GEAR	2-6	PISTON ROD ASSY	15-19	RUBBER MOUNT 8.5-14-2.5	8-7
OIL PUMP DRIVEN GEAR	10-7	PLASTIC RIVET 6.5	16-20	RUBBER MOUNT 8.5-14-2.5	9-44
OIL PUMP ROD	10-11	PLATE	10-32	RUBBER MOUNT 8.5-14-2.5	10-25
OIL SEAL 19.6-35-10	1-60	PLATE	20-48	RUBBER MOUNT 9-16-4.3	7-28
OIL SEAL 19.6-35-10	25-4-7	PLUG	1-26	RUBBER MOUNT 9-23-4	9-34
OIL SEAL 22-42-7	12-28	PLUG	12-13	<S>	
OIL SEAL 22-42-7	25-6-9	PLUG	15-30	SAFETY ROPE ϕ 6-1600	22-2
OIL SEAL 30-50-12	13-5	PLUG 8-8	12-3	SCREW	4-19
OIL SEAL 30-50-12	25-6-14	PLUG CAP	8-12	SCREW	4-24
OIL SEAL 35-58-9	1-59	PLUG CAP	8-17	SCREW	4-41
OIL SEAL 35-58-9	25-4-6	PLUG CAP TERMINAL	8-13	SCREW	5-3
OIL SEAL 36.5-46-8	2-12	PLUG CAP TERMINAL	8-18	SCREW	5-7
OIL SEAL 36.5-46-8	25-4-9	PLUG CAP W/RESISTANCE	8-30	SCREW	5-11
OIL TANK	10-15	PLUNGER	9-30	SCREW	7-6
OIL TANK CAP CHECK VALVE	10-19	POSITIVE BRUSH	9-15	SCREW	7-9
ORIFICE	15-33	POWER HEAD GASKET SET	25-4-1	SCREW	7-11
ORIFICE	15-41	PRE-COATED BOLT 8-25	17-5	SCREW	7-18
O-RING	4-34	PRE-COATED BOLT 8-30	13-8	SCREW	9-39

SCREW	9-40	SPRING RETAINER L=30.5	13-19	TRIM SENSOR L=1700	14-71
SCREW	9-41	SPRING WASHER	1-43	TRIM TAB	12-5
SCREW	12-11	SPRING WASHER	4-43	TRIM TAB GASKET	12-6
SCREW	12-60	SPRING WASHER	5-17	TRIM TAB GASKET	25-6-15
SCREW	14-84	SPRING WASHER	6-4	TWIN REMOTE CONTROL KIT	24-1
SCREW	18-6	SPRING WASHER	6-16	<V>	
SCREW	20-3	SPRING WASHER	6-23	VALVE PIN	4-35
SCREW	20-15	SPRING WASHER	7-21	VALVE PIN	25-3-17
SCREW	20-17	SPRING WASHER	9-6b	VALVE SEAT	15-45
SCREW	20-19	SPRING WASHER	10-6	VOLTMETER ASSY	22A-3-1
SCREW	20-40	SPRING WASHER	10-23	VOLTMETER ASSY	22A-3-2
SCREW	21-2	SPRING WASHER	11-23	VOLTMETER ASSY	23-18
SCREW	21-11	SPRING WASHER	17-9	<W>	
SCREW	24-10	SPRING WASHER	18-8	WASHER	6-22
SCREW	25-3-4	SPRING WASHER	18-22	WASHER	9-24
SCREW	25-3-9	SPRING WASHER	22-10	WASHER	10-4
SCREW	25-3-15	SPRING WASHER	22-16	WASHER	10-35
SEAL	11-34	SPRING WASHER	23-6	WASHER	11-7
SEAL	18-25	SPRING WASHER	23-15	WASHER	11-13
SEAL RING	1-36	SPRING WASHER	23-23	WASHER	11-14
SEAL RING	14-17	SPRING WASHER	23-30	WASHER	11-22
SEAL RING	14-61	SPRING WASHER	23-42	WASHER	12-8
SEAL RING	18-10	STARTER CABLE L=400	9-25	WASHER	12-48
SETTING RING	7-19	STARTER MOTOR ASSY	9-14	WASHER	12-49
SHIFT ARM	17-14	STARTER MOTOR BAND	9-21	WASHER	14-4
SHIFT GEAR ASSY	20-28	STARTER MOTOR BRACKET	1-42	WASHER	14-8
SHIFT LEVER SHAFT	17-3	STARTER SOLENOID	6-4	WASHER	14-39
SHIFT POSITION DECAL	21-13	STEERING ARM DAMPER L=20	14-22-1	WASHER	14-78
SHIFT POSITION SIDE DECAL	21-14	STEERING ARM DAMPER L=40	14-22-2	WASHER	14-89
SHIFT ROD (L)	17-11	STEERING SHAFT ASSY	14-16	WASHER	16-26
SHIFT ROD JOINT	12-42	STOP SCREW	4-29	WASHER	20-5
SHIFT ROD LEVER	17-1	STOP SWITCH ASSY	21-6	WASHER	20-7
SHIM 35-41.9-0.5	12-29	STOP SWITCH ASSY	24-11	WASHER	20-11
SHIM 36-44-0.1	2-4-3	STOP SWITCH LANYARD ASSY	21-7	WASHER	20-26
SHIM 36-44-0.15	2-4-2	STOPPER	12-44	WASHER	20-39
SHIM 36-44-0.3	2-4-1	STOPPER	22-22	WASHER	25-7-6
SHIM 42-50-0.1	13-14-2	STOPPER DAMPER	4-8	WASHER	25-7-9
SHIM 42-50-0.15	13-14-1	STOPPER DAMPER	8-4	WASHER 10.5-18-1.5	17-6
SHIM 47-57-0.1	13-12-2	STUD	1-3	WASHER 10.5-18-2	14-52
SHIM 47-57-0.15	13-12-1	STUD	3-2	WASHER 10.5-20-3.2	1-9
SHIM 52-60.5-0.1	12-16-3	STUD	11-15	WASHER 11.5-32-3	14-26
SHIM 52-60.5-0.15	12-16-2	STUD	12-7	WASHER 12.2-25-2	14-37
SHIM 52-60.5-0.3	12-16-1	STUD	25-7-4	WASHER 12.5-24-1	6-12
SLOW JET (#75)	4-27	STUD 10-165	11-12	WASHER 12.5-24-1	17-19
SMALL END BEARING WASHER	2-10	STUD 10-165	25-7-8	WASHER 13-34-3	14-35
SNAP	13-18	SWIVEL BRACKET ASSY	14-11	WASHER 13-34-3	14-88
SNAP PIN d=8	6-26	SWIVEL BRACKET SHAFT ASSY	14-1	WASHER 17-32-3	13-24
SNAP PIN d=8	17-12	<T>		WASHER 19-34-3	7-17
SNAP PIN d=8	17-22	TACHOMETER W/OIL LAMP	22-4	WASHER 22.6-30-2	14-80
SNAP RETAINER d=5	7-22	TAPERED ROLLER BEARING 30209	13-1	WASHER 25.7-50-1	14-14
SNAP RETAINER d=5	10-14	TAPERED ROLLER BEARING 32305	12-19	WASHER 6.5-21-1	4-5
SOLENOID SWITCH CORD (A) L=150	9-9	TERMINAL CAP	9-11	WASHER 6.5-21-1	8-5
SOLENOID SWITCH CORD (B) L=150	9-8	TERMINAL CAP	9-26	WASHER 6.5-21-1	8-26
SOLENOID SWITCH CORD (B) L=150	9-10	TERMINAL CAP	9-28	WASHER 6.5-21-1	9-36
SPACER	14-57	THERMOSTAT	1-22	WASHER 6.5-21-1	9-46
SPACER	20-4	THERMOSTAT CAP	1-23	WASHER 6.5-21-1	10-22
SPACER 40-52-7	2-3	THERMOSTAT CAP GASKET	1-24	WASHER 6.5-21-1	16-36
SPACER 6.2-9-15.7	8-8	THERMOSTAT CAP GASKET	25-4-4	WASHER 6.5-21-1.5	14-65
SPACER 6.2-9-15.7	9-45	THROTTLE ARM	20-23	WASHER 6-16-1.5	14-31
SPACER 6.2-9-15.7	10-26	THROTTLE CAM	6-14	WASHER 6-16-1.5	14-73
SPACER 6.2-9-15.7	16-8	THROTTLE FRICTION ARM	20-24	WASHER 6-16-1.5	18-15
SPARE FUSE 20A	8-22	THROTTLE ROD	4-50	WASHER 8.4-15.5-1.6	11-31
SPARK PLUG (BR8HS10)	1-44	THROTTLE ROD 5-120	6-5	WASHER 8.5-18-1.6	6-25
SPARK PLUG DECAL (BR8HS10)	16-37	THRUST HOLDER	22-21	WASHER 8.5-18-1.6	17-13
SPEEDOMETER ASSY (50MPH)	23-1-2	THRUST PLATE	20-9	WASHER 8.5-18-1.6	17-21
SPEEDOMETER ASSY (75MPH)	23-1-1	THRUST PLATE (UPPER)	14-19	WASHER 8.5-19.5-3.2	1-12
SPEEDOMETER BAND	23-8	THRUST PLATE 66-85-2	2-5	WASHER 8.5-19.5-3.2	1-29
SPEEDOMETER KIT (60MPH)	22A-5-1	THRUST PLATE 66-85-2	2-8	WASHER 8.5-24-1.5	6-10
SPEEDOMETER KIT (60MPH)	22A-5-2	THRUST ROD	14-9	WASHER 8.5-24-1.5	17-18
SPEEDOMETER TUBE L=6000	23-7	TILT HANDLE	18-16	WASHER 9.6-18-2	14-60
SPLIT PIN 3-25	13-25	TILT STOPPER ASSY	14-50	WASHER t=2.8	13-13-3
SPRING	4-30	TILT STOPPER GRIP	14-53	WASHER t=3.0	13-13-2
SPRING	4-32	TILT STOPPER SPRING	14-54	WASHER t=3.2	13-13-1
SPRING	6-18	TILT SWITCH COVER	20-41	WATER PIPE (L)	12-56-1
SPRING	13-20	TILT SWITCH PLUG	20-44	WATER PIPE (UL)	12-56-2
SPRING	18-21	TOOL KIT	22-1	WATER PIPE (UL)	25-7-16
SPRING PIN 3.5-10	12-38	TOP COWL ASSY	18-2	WATER PIPE AUXILIARY MOUNT	12-54
SPRING PIN 3.5-10	25-7-14	TOP COWL SEAL L=1780	18-4	WATER PIPE SEAL (LOWER)	12-25
SPRING PIN 3.5-16	12-43	TOP COWL SUB-ASSY	18-3	WATER PIPE SEAL (UPPER)	12-57
SPRING PIN 3.5-16	12-55	TRIM METER ASSY	22-11	WATER PRESSURE METER ASSY	23-25
SPRING PIN 3.5-16	14-51	TRIM METER KIT	22A-1-1	WATER PRESSURE METER KIT	22A-4-1
SPRING PIN 3.5-16	25-7-15	TRIM METER KIT	22A-1-2	WATER PRESSURE METER KIT	22A-4-2
SPRING PIN 3-12	9-32	TRIM PISTON ASSY	15-25	WATER PRESSURE METER KIT	23-24

WATER PRESSURE METER NIPPLE.....	23-31
WATER PUMP GUIDE PLATE.....	12-33
WATER PUMP GUIDE PLATE.....	25-5-5
WATER PUMP IMPELLER	12-21
WATER PUMP IMPELLER	25-5-2
WATER PUMP KIT (CHROME PLATED) ..	25-5-1
WATER STRAINER SET.....	12-59
WATER TEMPERATURE METER ASSY ...	23-10
WATER TEMPERATURE METER KIT	23-9
WATER TEMPERATURE SENSOR	23-16
WAVE WASHER	20-45
WAVE WASHER d=10	4-3
WIRE COVER.....	20-31
WIRING DIAGRAM DECAL	8-28
<Y>	
YOKE ASSY	15-2

INDEX (Parts Number)

121-33159-0	23-36	346-64084-0	12-29	353-76050-2	9-29	3AA-83719-0	6-25
122-35083-0	9-34	346-64221-0	13-20	353-76057-2	9-31	3AA-83719-0	17-13
171-00053-0	1-58	346-65204-0	12-54	353-76073-0	9-30	3AA-83719-0	17-21
171-00053-0	25-4-5	346-67113-0	8-6	353-76079-0	9-35	3AB-35143-0	10-38
178-34147-0	24-13	346-67113-0	9-43	353-76213-0	8-22	3ACQ84330-0	20-1
309-06972-0	1-21	346-67113-0	10-24	353-77182-1	15-4	3AD-02230-0	5-12
309-06972-0	1-51	346-67114-1	8-8	353-77191-0	15-7	3AD-02234-0	5-15
309-06972-0	1-52	346-67114-1	9-45	353-83728-1	17-7	3AD-02235-0	5-14
309-06972-0	9-3	346-67114-1	10-26	353-84371-0	20-5	3AD-02237-0	5-13
332-60005-2	12-3	346-67114-1	16-8	353-84388-0	20-13	3B2-70260-1	16-27
332-60006-0	12-4	346-67115-0	4-5	353-84394-0	20-26	3B7-00001-2	2-18-1
332-60006-0	25-6-5	346-67115-0	8-5	353-84398-0	12-53	3B7-00004-2	2-18-2
332-61315-0	17-6	346-67115-0	8-26	353-84398-0	14-74	3B7-00011-0	2-15-1
332-70201-0	19-11	346-67115-0	9-36	353-84398-0	25-7-17	3B7-00012-0	2-16-1
334-00131-0	7-15	346-67115-0	9-46	353-84904-0	24-2	3B7-00014-0	2-15-2
334-03242-0	4-35	346-67115-0	10-22	353-84916-0	14-60	3B7-00015-0	2-16-2
334-03242-0	25-3-17	346-67115-0	16-36	353-84918-0	14-59	3B7-00050-1	2-1
334-04004-0	5-2	346-76040-0	6-4	353B76006-2	1-42	3B7-00115-0	2-5
334-04005-0	5-4	350-67154-0	16-20	353B76009-2	9-21	3B7-00115-0	2-8
334-04007-0	5-5	353-00024-1	2-20	353Q67100-6	16-1	3B7-00116-0	2-3
334-65012-0	12-31	353-00046-0	2-10	353Q67141-0	18-9	3B7-00121-0	1-59
336-03293-0	4-34	353-00108-0	2-13	356-04000-1	5-1	3B7-00121-0	25-4-6
336-03293-0	25-3-16	353-00108-0	25-4-10	356-04030-0	5-9	3B7-01005-1	1-27
336-70112-0	16-29	353-00113-0	2-11	356-04044-0	5-6	3B7-01005-1	25-4-2
338-01133-0	1-50	353-00121-0	2-12	360-00021-1	2-19	3B7-01024-2	1-18
338-02215-0	4-49	353-00121-0	25-4-9	369-60218-1	1-33	3B7-01024-2	25-4-3
338-02215-0	5-21	353-00132-0	7-16	369-60218-1	14-69	3B7-01046-0	1-26
338-02215-0	5-22	353-00133-0	7-17	393-01131-0	1-6	3B7-01116-0	1-9
338-02215-0	16-31	353-01032-0	1-24	393-01137-0	1-2	3B7-01291-2	1-57
338-02215-0	23-33	353-01032-0	25-4-4	393-01160-0	1-45	3B7-01303-4	1-56
338-62435-0	18-12	353-03221-0	4-17	394-70013-0	23-35	3B7-01303-4	25-4-21
338-67179-0	16-15	353-03268-0	4-32	398-62396-1	14-45	3B7-01513-1	1-30
344-03244-0	4-23	353-06821-0	21-7	3A3-02100-0	3-9	3B7-02235-0	10-29
344-03244-0	25-3-8	353-06972-0	1-53	3A3-06830-0	21-6	3B7-02235-0	25-4-18
344-67177-1	14-3	353-06972-0	8-23	3A3-06830-0	24-11	3B7-02236-0	10-31
344-67177-1	14-12	353-61302-2	14-33	3A3-62396-1	14-47	3B7-02236-0	25-4-19
345-00117-0	1-5	353-61315-1	14-37	3A3-72026-0	16-37	3B7-02237-0	10-28
345-01015-0	1-12	353-61321-3	14-34	3A3-72537-1	22-3	3B7-02311-0	11-20
345-01015-0	1-29	353-61334-0	14-35	3A3-72560-0	21-10	3B7-02312-2	11-24
345-01111-0	1-4	353-61334-0	14-88	3A3-72591-0	21-12	3B7-02312-2	25-6-3
345-01111-0	11-18	353-61336-0	14-42	3A3-76086-1	21-1	3B7-02410-0	4-1
345-02417-1	4-11	353-63207-0	14-55	3A3-76114-0	23-45	3B7-02415-0	4-13
345-03292-0	4-33	353-63709-1	4-50	3A3-76115-1	21-5	3B7-02418-1	4-14
345-05122-1	14-65	353-64014-0	12-16-1	3A3-76115-1	24-12	3B7-02418-1	25-4-14
345-05223-1	4-46	353-64015-0	12-16-2	3A3-76145-0	9-11	3B7-03240-0	4-22
345-06915-0	14-83	353-64016-0	12-16-3	3A3-76145-0	9-26	3B7-03240-0	25-3-7
345-64124-0	13-24	353-64036-0	2-4-1	3A3-81301-0	24-1	3B7-03251-0	4-26
345-65205-0	12-58	353-64037-0	2-4-2	3A3-83314-2	20-29	3B7-05229-0	4-51
345-65206-0	12-57	353-64038-0	2-4-3	3A3-84307-0	20-18	3B7-05243-0	4-52
345-66021-0	12-40	353-64121-0	13-23	3A3-84364-2	20-30	3B7-05243-0	6-7
345-66021-0	25-6-11	353-64327-0	12-20	3A3-84365-1	20-23	3B7-05243-0	10-12
345-66226-0	16-17	353-66024-0	12-44	3A3-84368-0	20-45	3B7-05244-0	6-3
345-67113-0	16-7	353-66145-1	17-4	3A3-84374-0	20-4	3B7-05244-0	7-20
345-67161-0	16-12	353-66215-1	17-11	3A3-84375-0	20-3	3B7-06101-1	7-1
345-67193-0	23-34	353-66241-1	12-42	3A3-84376-0	20-34	3B7-06103-3	7-2
345-70114-1	3-5	353-67105-0	18-11	3A3-84381-0	20-28	3B7-06120-1	7-5
345-70114-1	9-48	353-67142-1	18-13	3A3-84383-0	20-7	3B7-06123-1	7-7
346-02011-1	4-44	353-67147-1	18-10	3A3-84391-0	20-46	3B7-06130-2	7-3
346-02011-1	25-3-2	353-67165-0	16-10	3A3-84398-0	21-4	3B7-06131-0	7-4
346-02011-1	25-4-15	353-67166-0	16-11	3A3-84401-0	20-37	3B7-06132-0	7-10
346-02414-2	4-10	353-67191-1	4-45	3A3-84403-0	20-38	3B7-06133-0	7-12
346-02414-2	25-4-13	353-67501-0	18-4	3A3-84404-0	20-42	3B7-06135-0	7-8
346-03222-0	4-18	353-67512-0	16-23	3A3-84406-0	20-48	3B7-06160-2	8-9
346-03222-0	25-3-3	353-67513-0	16-24	3A3-84407-0	20-39	3B7-06165-0	8-10
346-03231-0	4-20	353-67517-1	18-5	3A3-84421-0	20-8	3B7-06305-0	7-28
346-03231-0	25-3-5	353-72521-1	23-43	3A3-84422-0	20-9	3B7-06901-2	8-1
346-03232-0	4-21	353-72546-0	21-17	3A3-84423-0	20-16	3B7-06902-1	8-27
346-03232-0	25-3-6	353-72546-0	23-44-3	3A3-84424-0	20-20	3B7-06920-0	8-7
346-03256-0	4-28	353-72546-0	24-14	3A3-84425-0	20-22	3B7-06920-0	9-44
346-03256-0	25-3-10	353-72547-0	23-44-1	3A3-84426-0	20-21	3B7-06920-0	10-25
346-03265-0	4-29	353-72548-0	23-44-2	3A3-84427-0	20-27	3B7-09000-1	10-1
346-03266-0	4-31	353-76007-1	9-20	3A3-84428-0	20-24	3B7-09002-0	10-2
346-03267-0	4-30	353-76010-4	9-14	3A3-84429-0	20-31	3B7-09002-0	25-4-16
346-04901-2	5-10	353-76012-3	9-15	3A3-84431-0	20-10	3B7-09004-0	10-3
346-04901-2	25-4-17	353-76013-3	9-16	3A3-84432-0	20-2	3B7-09006-0	10-4
346-05228-1	6-15	353-76015-1	9-18	3A3-84435-0	20-47	3B7-09050-1	10-5
346-62124-1	14-2	353-76017-1	9-17	3A3-84442-0	20-12	3B7-09053-1	10-11
346-62412-1	14-80	353-76020-3	21-8	3A3-84451-0	20-41	3B7-09060-0	2-6
346-63722-2	7-13	353-76020-3	24-8	3A3-84452-0	20-44	3B7-09065-0	10-7

3B7-09069-0	10-8	3B7-64303-1	25-7-11	3B7-76142-1	8-21	3C7-61338-0	14-25
3B7-60001-5	11-11	3B7-64328-0	12-35	3B7-76142-1	16-4	3C7-61338-0	14-36
3B7-60001-5	12-47	3B7-65014-0	12-25	3B7-76145-0	9-28	3C7-62133-2	14-87
3B7-60001-5	25-7-7	3B7-65015-0	12-30	3B7-76172-1	9-37	3C7-62139-1	14-90
3B7-60007-0	22-20	3B7-65015-0	25-6-10	3B7-76180-3	9-38	3C7-70050-1	19-16
3B7-60012-1	12-10	3B7-65016-0	12-23	3B7-77085-1	14-77	3C7-70113-0	19-15
3B7-60013-0	12-12	3B7-65017-2	12-27	3B7-77156-0	16-18	3C7-70155-0	19-13
3B7-60015-1	12-13	3B7-65018-0	12-26	3B7-77167-0	15-13	3C7-70177-1	19-12
3B7-60016-1	12-14	3B7-65018-0	25-5-4	3B7-77169-0	15-44	3C7-70199-0	19-14
3B7-60016-1	25-6-6	3B7-65018-0	25-6-7	3B7-77179-0	15-31	3C7-70211-1	19-4
3B7-60102-0	12-2	3B7-65021-2	12-21	3B7-77375-0	15-21	3C7-70217-0	19-5
3B7-60103-0	13-7	3B7-65021-2	25-5-2	3B7-77375-0	15-23	3C7-70220-1	19-2
3B7-60103-0	25-6-13	3B7-65022-1	12-22	3B7-77376-0	15-24	3C7-70224-1	19-3
3B7-60111-0	13-5	3B7-65029-0	12-34	3B7-77377-1	15-22	3C7-71030-0	10-27
3B7-60111-0	25-6-14	3B7-65029-0	25-5-6	3B7-77392-0	15-26	3C7-71033-0	10-30
3B7-60211-0	13-4	3B7-65029-0	25-6-8	3B7-77393-0	15-27	3C7-72180-3	18-26
3B7-60213-0	12-19	3B7-65110-0	12-56-1	3B7-77411-0	15-15	3C7-72182-2	7-24
3B7-60217-1	12-5	3B7-65120-0	12-56-2	3B7-83715-2	6-24	3C7-72583-0	9-10
3B7-60218-1	1-13	3B7-65120-0	25-7-16	3B7-83715-2	17-20	3C7-76062-1	9-13
3B7-60219-0	12-6	3B7-65231-1	25-5-1	3B7-83720-0	16-14	3C7-84470-1	24-19
3B7-60219-0	25-6-15	3B7-65238-0	12-24	3B7-83732-0	16-34	3C7-84471-1	24-20
3B7-61012-2	11-8	3B7-65238-0	25-5-3	3B7-84490-3	24-3	3C7-84475-0	24-16
3B7-61012-2	25-6-2	3B7-65239-1	12-33	3B7-84540-3	24-4	3C7-84476-0	24-17
3B7-61017-3	11-5	3B7-65239-1	25-5-5	3B7-87122-1	25-3-1	3C7-84477-0	24-18
3B7-61018-2	11-6	3B7-66011-1	12-36	3B7-87321-2	25-6-1	3C7-84480-1	24-5
3B7-61112-1	11-12	3B7-66013-1	12-37-1	3B7-87802-2	18-27	3C7-84520-1	24-6
3B7-61112-1	25-7-8	3B7-66014-1	12-37-2	3B7801001-0	1-17	3C7Q61210-1	11-32
3B7-61114-0	11-17	3B7-66014-1	25-7-12	3B7801021-0	1-19	3C8-09075-0	5-23
3B7-61114-0	25-7-10	3B7-66023-0	12-41	3B7801031-0	1-23	3C8-62396-1	14-49
3B7-61181-2	11-25	3B7-66023-0	25-6-1	3B7802010-3	3-1	3C8-66308-0	14-31
3B7-61181-2	25-6-4	3B7-66031-1	12-39	3B7805101-0	1-40	3C8-66308-0	18-15
3B7-61182-1	11-28	3B7-66122-2	17-14	3B7863711-3	6-1	3C8-71015-0	10-16
3B7-61186-0	11-26	3B7-66225-0	17-3	3B7Q01301-0	11-1	3C8-71016-0	10-17
3B7-61207-0	11-29	3B7-67083-0	16-19	3B7Q60000-4	12-1	3C8-71016-0	25-4-20
3B7-61301-0	14-23	3B7-67116-0	11-3	3B7Q60101-1	13-3	3C8-71017-0	10-18
3B7-61307-2	14-24	3B7-67152-0	4-2	3B7Q61110-0	11-9	3C8-71018-0	10-19
3B7-61324-0	14-38	3B7-67164-0	16-9	3B7Q61110-0	25-7-2	3C8-72100-1	22-1
3B7-61335-0	14-26	3B7-67179-0	11-2	3B7Q61192-4	11-4	3C8-72120-0	14-86
3B7-61339-0	14-29	3B7-67211-0	18-20	3B7Q61342-0	14-40	3C8-72181-0	8-15
3B7-61341-1	14-27	3B7-67212-0	18-21	3B7Q61411-2	14-32	3C8-72580-0	9-6
3B7-62095-0	14-22-1	3B7-67213-0	18-25	3B7Q62010-2	14-16	3C8-72581-0	9-7
3B7-62096-0	14-22-2	3B7-70200-4	19-1	3B7Q67210-0	18-19	3C8-72583-1	9-8
3B7-62129-1	14-10	3B7-70280-1	19-8	3B7Q67521-0	18-16	3C8-76171-0	21-3
3B7-62414-0	14-17	3B7-71010-2	10-15	3B7Q67645-2	18-2	3C8-76171-0	24-15
3B7-62415-0	14-21	3B7-71020-1	10-20	3B7Q84312-0	20-14	3C8-77071-1	14-64
3B7-62417-0	14-18	3B7-72015-0	4-9	3B7Q84343-0	20-43	3C8-77075-0	14-67
3B7-62423-1	14-19	3B7-72028-1	8-28	3B7Q84366-0	20-36	3D8-61180-0	11-27
3B7-63712-0	6-19	3B7-72043-0	22-18	3B7Q84441-0	20-35	3D8-64010-0	13-9
3B7-63713-0	6-11	3B7-72051-0	22-19	3B7Q87302-C	25-1-1	3E0-61213-0	11-34
3B7-63713-0	17-16	3B7-72201-0	22-2	3B7Q87304-C	25-1-2	3E0-62116-1	14-14
3B7-63715-1	6-6	3B7-72514-0	23-16	3B7Q87314-4	25-7-1	3E0-62121-1	14-9
3B7-63716-1	6-5	3B7-72518-0	23-17	3B7Q87323-1	13-2	3E0-62126-0	14-15
3B7-63718-0	6-14	3B7-72582-1	9-9	3BA-01138-0	16-2	3E0-62191-1	14-1
3B7-63721-0	6-17	3B7-72641-0	23-31	3C7-00042-0	2-9	3E0-62473-1	14-54
3B7-63723-0	7-19	3B7-72650-0	23-7	3C7-01030-0	1-22	3E0-70270-0	19-17
3B7-63727-0	6-18	3B7-72651-0	23-8	3C7-01215-0	1-60	3E0-72524-0	23-37
3B7-63730-0	6-10	3B7-72655-0	22-14	3C7-01215-0	25-4-7	3E0-72526-0	23-9
3B7-63730-0	17-18	3B7-72655-0	23-12	3C7-03181-0	4-36	3E0-72527-0	23-24
3B7-63731-0	6-12	3B7-72655-0	23-20	3C7-03182-0	4-37	3E0-72529-0	23-18
3B7-63731-0	17-19	3B7-72655-0	23-27	3C7-03182-0	25-3-11	3E0-72597-0	23-10
3B7-63732-1	6-13	3B7-72655-0	23-39	3C7-03183-0	4-38	3E0-72598-0	23-25
3B7-63732-1	17-17	3B7-72656-0	22-7	3C7-03183-0	25-3-12	3E0-72648-0	23-1-2
3B7-63733-0	6-2	3B7-72656-0	23-3	3C7-03184-0	4-39	3E0-72649-0	23-1-1
3B7-63733-0	6-20	3B7-72657-0	23-11	3C7-03184-0	25-3-13	3E0-77076-0	14-68
3B7-63734-0	4-8	3B7-72657-0	23-19	3C7-03185-0	4-40	3E0-77101-1	14-79
3B7-63734-0	8-4	3B7-72657-0	23-26	3C7-03185-0	25-3-14	3E0-77103-0	14-82
3B7-64011-0	13-10	3B7-72657-0	23-38	3C7-03186-0	4-41	3E0-77150-1	14-62
3B7-64015-0	13-12-1	3B7-72658-0	22-5	3C7-03186-0	25-3-15	3E0-77159-1	15-37
3B7-64016-0	13-12-2	3B7-72659-0	22-6	3C7-03255-0	4-27	3E0-77163-0	15-12
3B7-64020-0	12-15	3B7-72659-0	23-2	3C7-03271-2	4-47	3E0-77165-0	15-34
3B7-64027-0	12-17	3B7-72661-0	22-8	3C7-06301-0	7-23	3E0-77167-0	15-40
3B7-64032-0	13-13-1	3B7-72661-0	23-4	3C7-06921-0	8-30	3E0-77168-0	15-35
3B7-64034-0	13-13-2	3B7-72662-0	23-13	3C7-09056-1	10-10	3E0-77169-0	15-36
3B7-64035-0	13-13-3	3B7-72662-0	23-21	3C7-60017-0	12-50	3E0-77176-1	15-14
3B7-64036-0	13-14-1	3B7-72663-0	23-28	3C7-60018-0	12-52	3E0-77180-2	15-1
3B7-64037-0	13-14-2	3B7-72664-0	23-40	3C7-60108-2	13-8	3E0-77183-0	15-6
3B7-64211-0	13-15	3B7-76065-5	9-1	3C7-60205-1	12-59	3E0-77184-0	15-8
3B7-64218-0	13-17	3B7-76093-0	1-55	3C7-60215-0	13-1	3E0-77190-0	15-3
3B7-64219-1	13-18	3B7-76110-0	9-12	3C7-60218-2	14-43	3E0-77192-0	15-5
3B7-64231-2	22-21	3B7-76116-0	16-16	3C7-60223-1	12-28	3E0-77195-0	15-2
3B7-64233-1	22-22	3B7-76117-0	16-32	3C7-60223-1	25-6-9	3E0-77199-1	15-9
3B7-64302-1	12-18-1	3B7-76120-2	9-27	3C7-61212-0	11-33	3E0-77365-1	15-19
3B7-64303-1	12-18-2	3B7-76141-1	9-25	3C7-61216-0	11-35	3E0-77383-0	15-20

3E0-77388-0	15-25	3PR-06972-0	14-63	910121-6630	1-20	940103-0800	10-35
3E0-77395-0	15-28	3PR-06972-0	14-75	910121-7635	3-8	940103-0800	12-8
3E0-77398-0	15-29	3PR-06972-0	16-5	9101E3-0612	14-66	940103-0800	20-11
3E0-77407-0	15-16	3R0-66308-0	14-73	9101E3-0620	14-72	940103-1200	14-78
3E0-77408-0	15-17	3T1-60001-1	11-10	9101E3-0630	16-35	940103-1200	14-89
3E0-77430-1	15-10	3T1-60001-1	12-46	9101E3-5612	11-36	9401E3-0800	11-7
3E0-77431-1	15-38	3T1-60001-1	25-7-3	9101E3-5612	14-13	9401E3-0800	11-13
3E0-77432-1	15-39	3T1-60108-0	17-5	9101E3-5625	1-39	9401E3-0800	12-48
3E0-77434-0	15-11	3T1-61315-0	14-52	9101E3-5640	1-25	9401E3-0800	25-7-6
3E0-77453-0	15-45	3T1-64093-0	13-11	9101E3-5835	14-28	940203-0800	11-31
3E0-77456-0	15-46	3T1-64215-2	13-16	9101E3-5840	9-22	9402E3-1000	11-14
3E0-77472-1	15-30	3T1-64222-0	13-19	9101F4-0635	11-21	9402E3-1000	12-49
3E0-77475-0	15-32	3T1-64223-0	13-21	9101F4-0820	1-31	9402E3-1000	14-8
3E0-77479-0	15-33	3T1-64224-0	13-22	9102E3-1020	14-7	9402E3-1000	25-7-9
3E0-77557-0	15-41	3T1-72043-0	18-1	915303-0825	12-7	9402E3-1200	14-39
3E0-77558-0	15-42	3T1-72571-0	22-11	915321-0618	3-2	941303-0400	22-16
3E0-77559-0	15-43	3T1-72573-0	14-85	915324-1065	1-3	941303-0400	23-15
3E0-84905-0	14-56	3T1-72574-0	14-71	9153E3-0825	11-15	941303-0400	23-23
3E0-84914-0	14-57	3T1-72653-0	22-13	9153E3-0825	25-7-4	941303-0400	23-42
3E0-84917-0	14-58	3T1-72659-0	22-12	916124-0850	1-10	941303-0500	18-8
3E0Q62112-0	14-5	3T1-72665-0	22-15	916124-0865	1-11	941303-0500	22-10
3E0Q62113-1	14-6	3T5-02239-0	10-32	916129-1065	1-8	941303-0500	23-6
3E0Q62313-3	14-11	3T5-84398-0	8-14	9161E3-0880	12-32	941303-0500	23-30
3F3-03234-0	4-24	3T5-84398-0	8-19	9161F4-0845	1-41	941303-0600	4-43
3F3-03234-0	25-3-9	3T9-02104-0	3-6	9161F9-0860	1-28	941303-0600	6-4
3F3-76217-0	21-9-1	3T9-02104-0	25-4-11	921146-4516	24-10	941303-0600	6-16
3F3-76218-0	21-9-2	3T9-02242-0	3-7	921503-0206	21-11	941303-0600	7-21
3F3-76219-0	21-9-3	3T9-02242-0	25-4-12	921503-0406	20-15	941303-0600	9-6b
3F3-84908-0	14-61	3T9-66110-0	17-1	921503-0445	12-60	941303-0600	10-6
3FW-01143-0	1-35	3Y9-62431-1	14-50	921503-0510	20-40	941303-0600	10-23
3FW-01146-0	1-36	3Y9-62433-0	14-53	921503-5316	21-2	941303-0600	11-23
3FW-02305-0	1-38	3Z4-72573-0	23-46	921503-6314	9-39	941303-0600	17-9
3FW-02305-0	25-4-8	3Z5-84462-0	24-7-1	921503-6410	9-41	941303-0600	18-22
3GF-06304-0	7-27	3Z5-84462-0	24-7-2	921503-6510	7-18	941303-0800	5-17
3GF-70250-0	19-10	805-76201-1	24-9	921503-6640	5-11	941303-0800	6-23
3GF-70281-0	19-9	910103-0525	20-33	921503-7414	9-40	941322-0800	1-43
3GF-72524-0	22A-2-2	910103-0610	4-4	921521-0406	7-9	941403-1000	4-3
3GF-72529-0	22A-3-2	910103-0612	14-76	921521-6406	7-11	9450E3-1800	15-18
3GF-72571-0	22A-1-2	910103-0614	18-23	921521-6630	7-6	945103-2200	14-81
3GF-72596-0	22A-6-2	910103-0616	1-34	9215E3-5612	14-84	945103-3200	14-20
3GF-72598-0	22A-4-2	910103-0616	7-25	921603-0512	20-19	945107-3500	2-7
3GF-72672-0	22A-5-2	910103-0616	18-17	921603-0518	20-17	945303-0600	20-25
3GL-72524-0	22A-2-1	910103-0625	7-26	9216E3-0614	12-11	951403-0312	9-32
3GL-72529-0	22A-3-1	910103-0625	8-2	921703-5520	18-6	951403-3510	12-38
3GL-72571-0	22A-1-1	910103-0625	14-30	921722-0306	5-7	951403-3510	25-7-14
3GL-72596-0	22A-6-1	910103-0630	1-15	922503-6414	4-19	951403-3516	12-43
3GL-72598-0	22A-4-1	910103-0630	4-6	922503-6414	25-3-4	951403-3516	12-55
3GL-72672-0	22A-5-1	910103-0630	10-21	9225F2-6528	5-3	951403-3516	14-51
3HK-64235-0	13-28	910103-0630	18-18	930103-0500	4-53	951403-3516	25-7-15
3HK-64238-0	13-27	910103-0820	9-23	930103-0500	6-8	951503-0325	13-25
3HKB64518-0	13-26-1	910103-0830	11-30	930103-0500	10-13	951603-0800	6-26
3HKB64523-0	13-26-2	910103-0845	6-21	930103-0500	20-32	951603-0800	17-12
3HKB64527-0	13-26-3	910103-5612	14-46	930103-0500	22-9	951603-0800	17-22
3HKB64532-0	13-26-4	910103-5616	14-70	930103-0600	1-16	951703-0500	7-22
3HKB64536-0	13-26-5	910103-5620	1-37	930103-0600	4-7	951703-0500	10-14
3HKB64541-0	13-26-6	910103-5620	1-61	930103-0600	4-42	9601-0-6208	13-6
3HKB64545-0	13-26-7	910103-5620	4-15	930103-0600	8-3	9603-3-6208	2-2
3L9-03200-0	4-16-1	910103-5620	8-20	930103-0600	9-6a	9701-1-1016	1-44
3L9-03207-0	4-16-2	910103-5625	9-2	930103-0600	17-8	98AB-50-100	4-48
3L9-03210-0	4-16-3	910103-5630	1-14	930103-0600	18-24	98AB-50-150	5-19
3L9-03252-0	4-25	910103-5635	11-19	930103-0600	20-6	98AB-50-270	5-18
3LD-06921-0	8-12	910103-6612	1-54	930103-0800	5-16	98AB-50-380	16-30
3LD-06921-0	8-17	910103-6612	8-24	930103-0800	10-34	98AB-50-440	5-20
3M2-06926-0	8-13	910103-6612	12-45	930103-0800	11-16	98AB-50-450	16-3
3M2-06926-0	8-18	910103-6612	16-6	930103-0800	25-7-5	98AB-506000	23-32
3MR-06049-1	8-11	9301F1-0500	10-33	9301F1-0500	18-7	98AB-70-080	3-3
3MR-06050-1	8-16	910103-6614	16-33	930203-0400	22-17	98AB-701600	19-7
3MR-66148-0	17-10	910103-6616	9-5	930203-0400	23-14	98AB-70-180	3-4
3MR-87121-1	25-4-1	910103-6616	16-13	930203-0400	23-22	98AB-70-250	9-47
3MR-87123-0	2-14-1	910103-6616	18-14	930203-0400	23-41	98AB-70-700	19-6
3MR-87124-0	2-14-2	910103-6618	16-25	930203-0500	23-5	98AL-40-280	1-46
3MR-87130-0	2-17-1	910103-6625	9-33	930203-0500	23-29	98AL-40-325	1-47
3MR-87131-0	2-17-2	910103-6630	8-25	930222-0300	5-8	98AL-40-420	1-48
3MRB01100-0	1-1	910103-6630	9-42	930403-0400	12-61	98AL-40-440	1-49
3MRB02300-1	1-32	910103-6630	14-44	930403-0800	12-9	98AL-40-800	12-51-1
3MRB87090-1	25-2	910103-6835	6-9	930403-1000	17-2	98AL-40-920	12-51-2
3MRQ67640-0	18-3	910103-6835	9-19	931103-1000	16-28	98AL-40-920	25-7-13
3N4-61343-0	14-41	910103-6835	17-15	931121-1000	1-7	99AA-4-0480	10-9
3N5-84331-0	21-15	910103-7620	8-29	940103-0600	11-22	99AA-6-0540	10-36
3N5-84333-0	21-16	910121-0610	16-21	940103-0600	14-4	99AA-6-0735	10-37
3N5-84336-0	21-13	910121-0618	4-12	940103-0600	16-26		
3N5-84465-0	21-14	910121-0812	16-22	940103-0800	6-22		
3N8-72640-1	22-4	910121-6616	7-14	940103-0800	9-24		

TOHATSU CORPORATION

**Address : 5-4,3-chome,Azusawa,Itabashi-ku,
TOKYO,174-0051 JAPAN**

Phone : TOKYO (03)3966-3117

FAX : TOKYO (03)3966-0090

Website : www.tohatsu.co.jp

トーハツ船外機
パーツ カタログ

**2014
PARTS CATALOG
M 90A2**

本 社 〒174-0051 東京都板橋区小豆沢3-5-4 03(3966)3116
マリン九州 〒812-0892 福岡市博多区東那珂2-10-55 092(411)8770
マリン関西 〒530-0043 大阪市北区天満1-8-27 06(6358)2971
マリン関東 〒174-0051 東京都板橋区小豆沢3-5-4 03(3966)2222