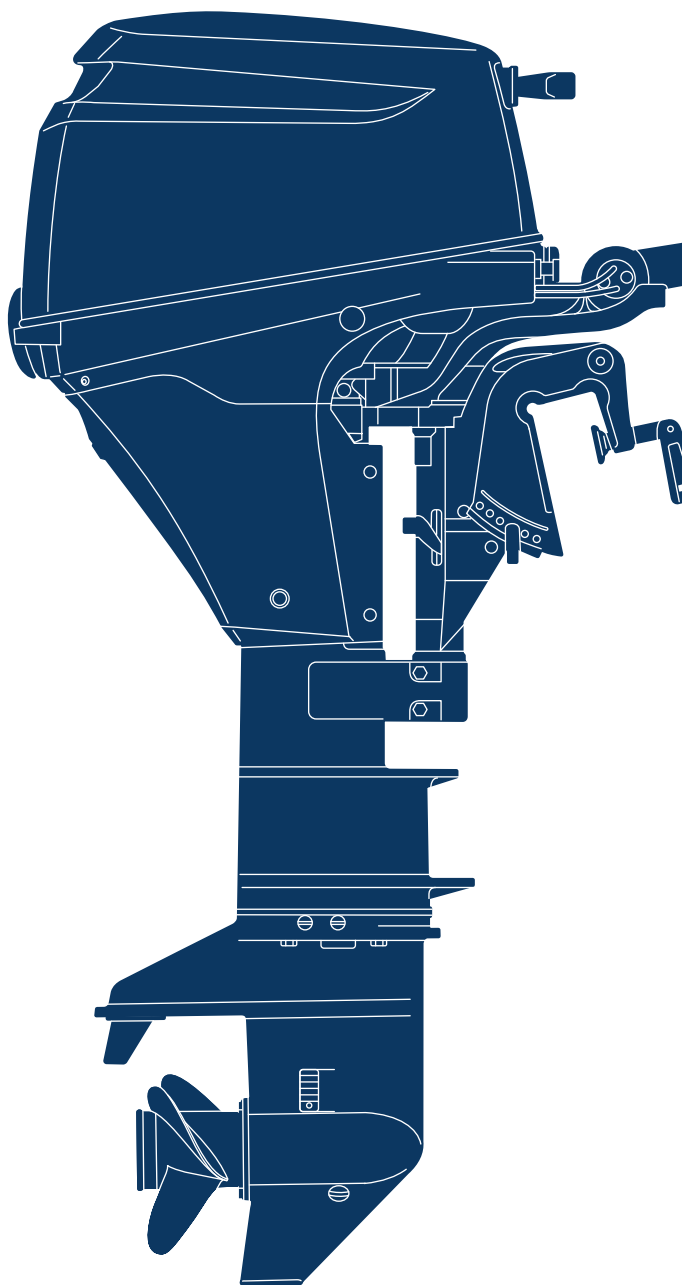


# 2015 PARTS CATALOG

トーハツ船外機  
パーツ カタログ



**TOHATSU**

**MFS 6A3  
8A3  
9.8A3**

Serial Number 00001AE~

**OB NO.002-21051-0AE  
3V1 1501**



# パーツカタログのご使用について

1. このパーツカタログは、2015年1月現在で編集しております。
2. 新設、廃止または、変更が生じた場合は、サービスブルテン等にてお知らせ致しますので、その都度、ご訂正ください。
3. イラストレーション（部品図）は部品検査の目安として記載していますので現品と形状が異なる場合があります。
4. イラストが一つに対して複数の品番がありますので枝番、適用モデル、備考を確認してからご注文願います。

適用モデル

| Ref.No.<br>見出番号 | Part No.<br>部品番号 | Description<br>部 品 名                    | Q'ty/個数 |        |        | Remarks<br>備 考 |
|-----------------|------------------|---|---------|--------|--------|----------------|
|                 |                  |   | MFS9A3  | MFS9A3 | MFS9A3 |                |
| 3-1             | 3V1B01000-4      | CYLINDER HEAD COMPLETE<br>シリンダヘッドコンプリート |         |        |        |                |
| 3-1             | 3FKB01000-2      | CYLINDER HEAD COMPLETE<br>シリンダヘッドコンプリート | 1       |        |        |                |
| 3-2             | 3V1B01001-0      | * CYLINDER HEAD ASSY<br>* シリンダヘッドアッシー   | 1       | 1      | 1      |                |
| 3-3             | 3V1-07201-0      | * INTAKE VALVE<br>* インテークバルブ            | 2       | 2      | 2      |                |
| ③④              | 3V1-07202-0      | * EXHAUST VALVE<br>* エキゾーストバルブ          | 2       | 2      | 2      |                |

③ 仕様違い  
④ イラスト位置 No.  
Fig. No.

5. アッセンブリまたは、キットでの販売部品は、その構成する部品の頭に（\*）印をつけて表しています。
6. 本文中に記載されている記号は、次の様になっています。
 

|               |               |
|---------------|---------------|
| STD : スタンダード  | OPT : オプション   |
| O/S : オーバーサイズ | ASSY : アッセンブリ |
| DO : 日本国内向け   | EX : 海外輸出向け   |
| A : 必要に応じて選択  | EU : 欧州連合     |

## 7. オーダー上の注意

塗装部品の注文に当っては、以下に従ってください。

パーツナンバーの4桁目が“B”・“Q”記号のものは塗装されています。

現在の塗装色はパワーヘッドがブラック (B)、ロウユニットがアクアマリンブルー (Q)、プロペラがブラック (B) です。

[例示]

エンジンショートブロックキット      ロウユニットアッシー (L)

3V1B87090-7

3V1Q87302-4

B: ブラック

Q: アクアマリンブルー

## 8. ボルト・ナット・ワッシャのサイズ記号に付いて

ボルト

910103 - 0616

首下長さ

径

座付き (0) : 座なし

ナット・ワッシャ


9401E3 - 0800

径

9. 標準部品のホースは、長巻（備考を参照）に代替されます。

ホース

98AB - 50 - 330



HOSE/PIPE

| Ref.No.<br>見出番号 | Part No.<br>部品番号 | Description<br>部 品 名 | Bulk part No.<br>バルク部品番号 | Bulk part<br>バルク部品                  |                      |
|-----------------|------------------|----------------------|--------------------------|-------------------------------------|----------------------|
|                 |                  |                      |                          | Inner<br>Diameter<br>(mm)<br>内径(mm) | Length (m)<br>長さ (m) |
| 1-18            | 98AH-95-120      | HOSE<br>ホース          | 98AH-951000              | 9.5                                 | 1                    |
| 1-23            | 98AB-50-330      | HOSE<br>ホース          | 98AB-501000              | 5                                   | 1                    |
| 5-8             | 98AB-70-275      | HOSE<br>ホース          | 98AB-701000              | 7                                   | 1                    |
| 5-38            | 98AB-50-260      | HOSE<br>ホース          | 98AB-501000              | 5                                   | 1                    |
| 5-39            | 98AB-50-150      | HOSE<br>ホース          | 98AB-501000              | 5                                   | 1                    |
| 5-46            | 98AB-50-330      | HOSE<br>ホース          | 98AB-501000              | 5                                   | 1                    |
| 20-20           | 1 98AB-70-700    | HOSE<br>ホース          | 98AB-701000              | 7                                   | 1                    |
| 20-21           | 1 98AB-701600    | HOSE<br>ホース          | 98AB-701000 x2           | 7                                   | 1                    |



# HOW TO USE THIS PARTS CATALOG

1. This Parts Catalog provides information available as of the end of January, 2015.
2. Please keep the Parts Catalog updated each time when receiving the Service Bulletin describing the addition, abolition and/or change of parts.
3. Actual shapes of parts may be different from the illustrations shown in this Parts Catalog because they are described only as a guide for searching parts.
4. One illustration is given more than one article number. Please confirm the sub-number, applicable model and remarks before ordering parts.

Applicable model

| Ref.No.<br>見出番号 | Part No.<br>部品番号 | Description<br>部品名                      | Q'ty/個数 |        |        | Remarks<br>備考 |
|-----------------|------------------|---|---------|--------|--------|---------------|
|                 |                  |   | M/S&A3  | M/S&A2 | M/S&A1 |               |
| 3-1             | 1 3V1B01000-4    | CYLINDER HEAD COMPLETE<br>シリンダヘッドコンプリート |         |        |        |               |
| 3-1             | 2 3FKB01000-2    | CYLINDER HEAD COMPLETE<br>シリンダヘッドコンプリート | 1       |        |        |               |
| 3-2             | 3V1B01001-0      | * CYLINDER HEAD ASSY<br>* シリンダヘッドアッソ    | 1       | 1      | 1      |               |
| 3-3             | 3V1-07201-0      | * INTAKE VALVE<br>* インテークバルブ            | 2       | 2      | 2      |               |
| ③④              | 3V1-07202-0      | * EXHAUST VALVE<br>* エキゾーストバルブ          | 2       | 2      | 2      |               |

① Different specification  
② Illustration position number  
③ Fig. No.

5. Given mark in (\*) to part number shows assembly or kit part.

6. Marks in this Parts Catalog show.

|     |                  |      |                  |
|-----|------------------|------|------------------|
| STD | : Standard       | OPT  | : Optional Parts |
| O/S | : Over size      | ASSY | : Assembly       |
| DO  | : Domestic Model | EX   | : Export Model   |
| A   | : As required    | EU   | : European Union |

7. Attention to order

Please order painted parts in accordance with following.

The parts that fourth figure of the parts number is (B),(Q) have painted.

Present coloring of power head is black (B), lower unit is aqua marine blue (Q) and propeller is black(B).

[Example]

ENGINE SHORT BLOCK KIT      LOWER UNIT ASSY (L)

3V1B87090-7

3V1Q87302-4

B: Black

Q: Aquamarine Blue

8. About dimensional identification of bolts, nuts and washers.

BOLT

910103-0616

Length below neck

Diameter

Washer based (O) : No washer


NUTS & WASHERS 9401E3-0800

Diameter

9. Hose, that is a standard part, is replaced with long hose.

HOSE

98AB - 50 -330



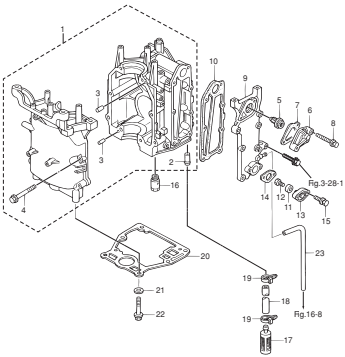
HOSE/PIPE

| Ref.No.<br>見出番号 | Part No.<br>部品番号 | Description<br>部 品 名 | Bulk part No.<br>バルク部品番号 | Bulk part<br>バルク部品                  |                    |
|-----------------|------------------|----------------------|--------------------------|-------------------------------------|--------------------|
|                 |                  |                      |                          | Inner<br>Diameter<br>(mm)<br>内径(mm) | Length(m)<br>長さ(m) |
| 1-18            | 98AH-95-120      | HOSE<br>ホース          | 98AH-951000              | 9.5                                 | 1                  |
| 1-23            | 98AB-50-330      | HOSE<br>ホース          | 98AB-501000              | 5                                   | 1                  |
| 5-8             | 98AB-70-275      | HOSE<br>ホース          | 98AB-701000              | 7                                   | 1                  |
| 5-38            | 98AB-50-260      | HOSE<br>ホース          | 98AB-501000              | 5                                   | 1                  |
| 5-39            | 98AB-50-150      | HOSE<br>ホース          | 98AB-501000              | 5                                   | 1                  |
| 5-46            | 98AB-50-330      | HOSE<br>ホース          | 98AB-501000              | 5                                   | 1                  |
| 20-20           | 1 98AB-70-700    | HOSE<br>ホース          | 98AB-701000              | 7                                   | 1                  |
| 20-21           | 1 98AB-701600    | HOSE<br>ホース          | 98AB-701000 x2           | 7                                   | 1                  |

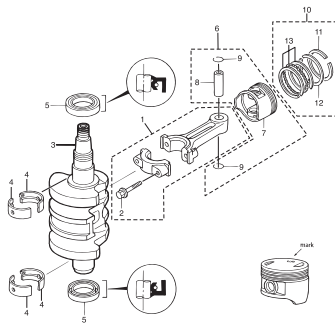
CONTENTS  
目 次

|         |  |     |
|---------|--|-----|
| Fig. 1  | CYLINDER・CRANK CASE<br>シリンダ・クランクケース  | 1   |
| Fig. 2  | PISTON・CRANK SHAFT<br>ピストン・クランクシャフト  | 3   |
| Fig. 3  | CYLINDER HEAD・OIL PUMP<br>シリンダヘッド・オイルポンプ                                   | 5   |
| Fig. 4  | PULLEY・TIMING BELT<br>プーリ・タイミングベルト   | 9   |
| Fig. 5  | INTAKE MANIFOLD・FUEL PUMP<br>インテークマニホールド・フュエルポンプ                           | 11  |
| Fig. 6  | CARBURETOR<br>キャブレタ  | 15  |
| Fig. 7  | RECOIL STARTER<br>リコイルスタータ   | 19  |
| Fig. 8  | MAGNETO・ELECTRIC PARTS<br>マグネット・エレクトリックパーツ                                 | 23  |
| Fig. 9  | DRIVE SHAFT HOUSING<br>ドライブシャフトハウジング                                       | 29  |
| Fig. 10 | GEAR CASE<br>ギヤケース   | 31  |
| Fig. 11 | BRACKET (MF・EF MODEL)<br>ブラケット (MF・EFモデル)                                  | 37  |
| Fig. 12 | BRACKET (EP MODEL)<br>ブラケット (EPモデル)  | 41  |
| Fig. 13 | BRACKET (EFT・EPT MODEL)<br>ブラケット (EFT・EPTモデル)                              | 45  |
| Fig. 14 | POWER TILT<br>パワーチルト   | 49  |
| Fig. 15 | TILLER HANDLE<br>ティラハンドル   | 53  |
| Fig. 16 | BOTTOM COWL<br>ボトムカウル  | 57  |
| Fig. 17 | SHIFT<br>シフト   | 61  |
| Fig. 18 | REMOTE CONTROL PARTS<br>リモートコントロール パーツ                                     | 63  |
| Fig. 19 | TOP COWL<br>トップカウル   | 67  |
| Fig. 20 | FUEL TANK<br>フュエルタンク   | 69  |
| Fig. 21 | COMPONENT PARTS OF REMOTE CONTROL<br>リモコンボックス構成部品                          | 71  |
| Fig. 22 | COMPONENT PARTS OF REMOTE CONTROL (ELECTRIC PARTS)<br>リモコンボックス構成部品 (電装品関係) | 75  |
| Fig. 23 | OPTIONAL PARTS (REMOTE CONTROL)<br>オプションパーツ (リモートコントロール)                   | 77  |
| Fig. 24 | OPTIONAL PARTS (ACCESSORIES)<br>オプションパーツ (アクセサリ)                           | 79  |
| Fig. 25 | ASSEMBLY・KIT PARTS<br>アッセンブリ・キットパーツ  | 83  |
|         | 索引   | 93  |
|         | INDEX  | 100 |
|         | INDEX (Parts Number)   | 105 |

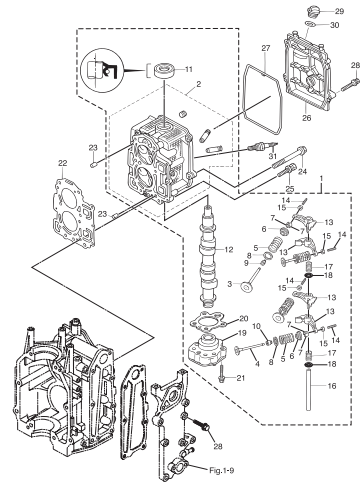
**Fig.1 CYLINDER · CRANK CASE**  
シリンダ · クランクケース



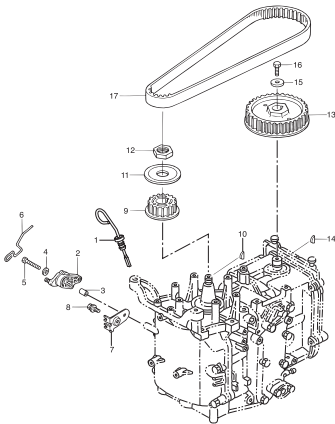
**Fig.2 PISTON · CRANK SHAFT**  
ピストン · クランクシャフト



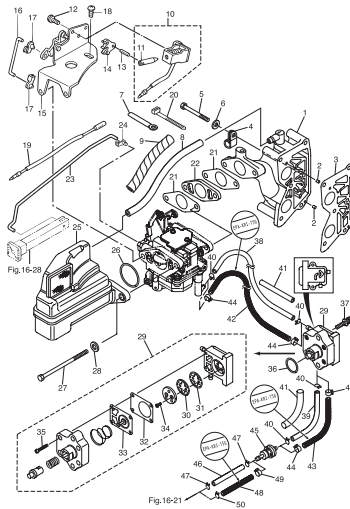
**Fig.3 CYLINDER HEAD · OIL PUMP**  
シリンダヘッド · オイルポンプ



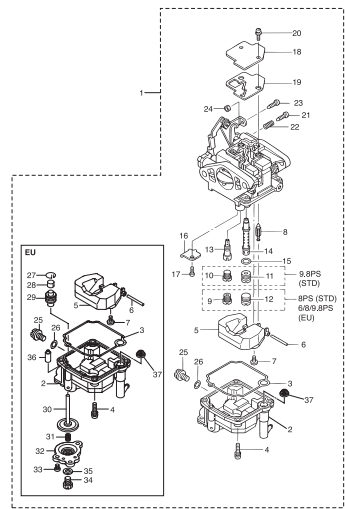
**Fig.4 PULLEY · TIMING BELT**  
プーリー · タイミングベルト



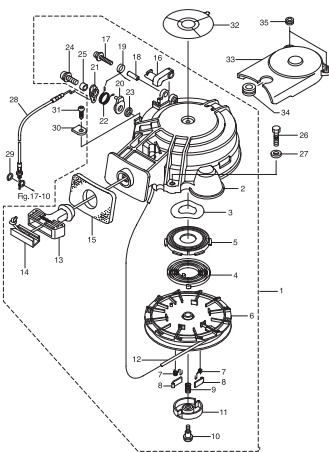
**Fig.5 INTAKE MANIFOLD · FUEL PUMP**  
インテークマニホールド · フェエルポンプ



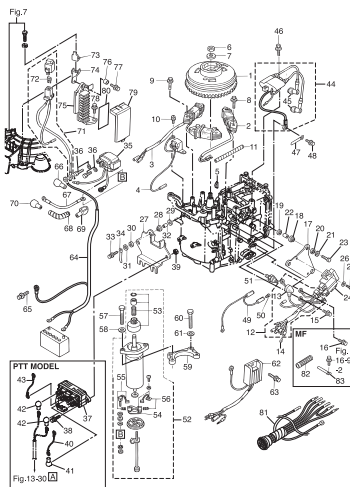
**Fig.6 CARBURETOR**  
キャブレタ



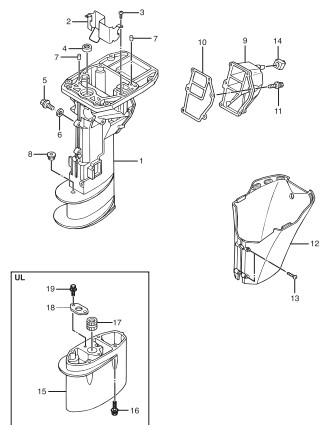
**Fig.7 RECOIL STARTER**  
リコイルスタータ



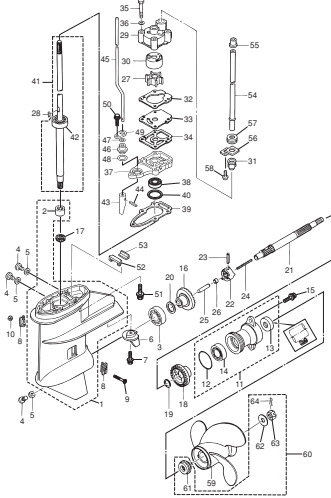
**Fig.8 MAGNETO · ELECTRIC PARTS**  
マグネット · エレクトリックパーツ



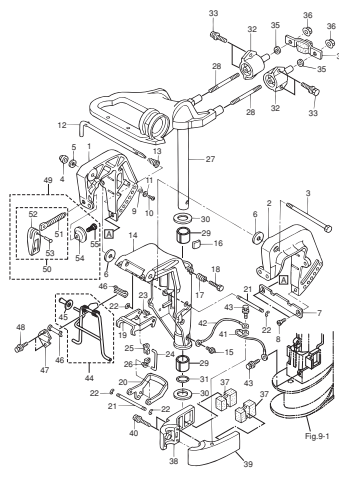
**Fig.9 DRIVE SHAFT HOUSING**  
ドライブシャフトハウジング



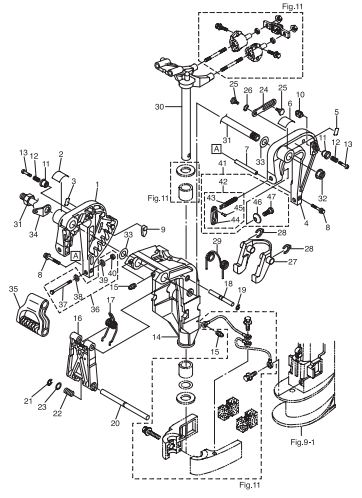
**Fig. 10 GEAR CASE**  
ギヤケース



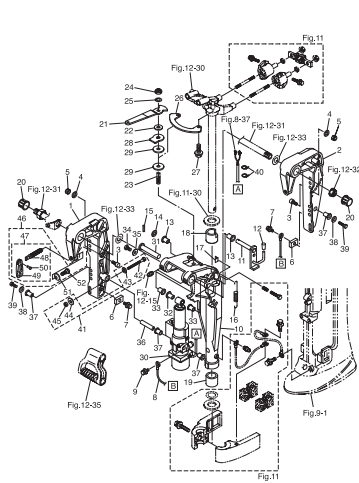
**Fig. 11 BRACKET (MF · EF MODEL)**  
ブラケット (MF · EFモデル)



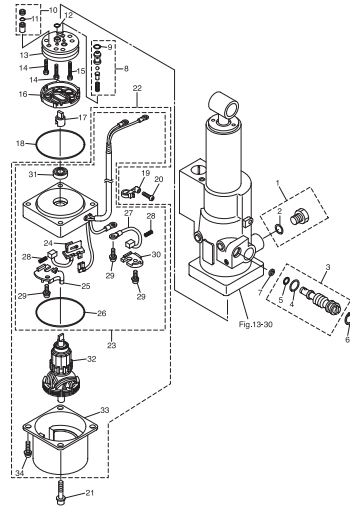
**Fig. 12 BRACKET (EP MODEL)**  
ブラケット (EPモデル)



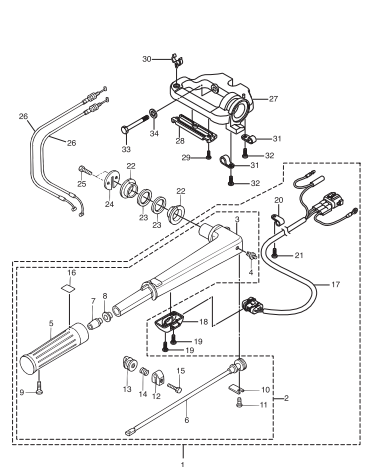
**Fig. 13 BRACKET (EFT · EPT MODEL)**  
ブラケット (EFT · EPTモデル)



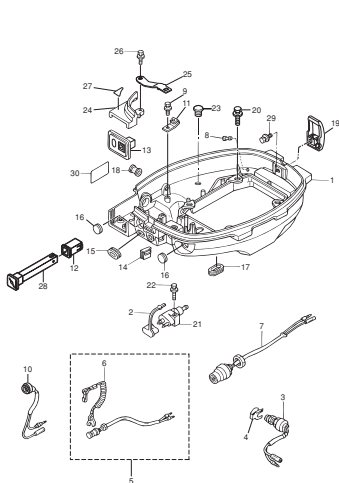
**Fig. 14 POWER TILT**  
パワーチルト



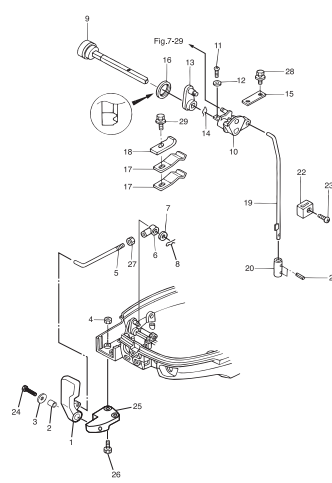
**Fig. 15 TILLER HANDLE**  
ティラハンドル



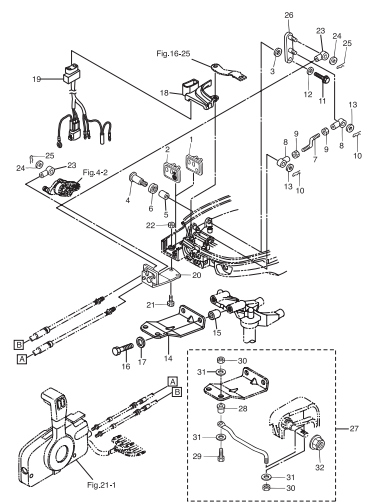
**Fig. 16 BOTTOM COWL**  
ボトムカウル



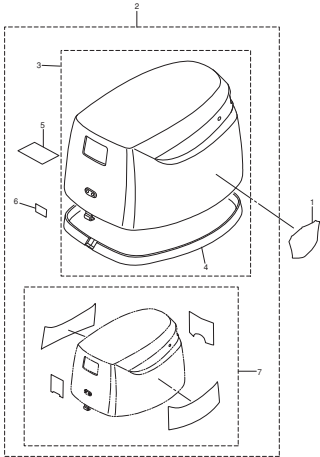
**Fig. 17 SHIFT**  
シフト



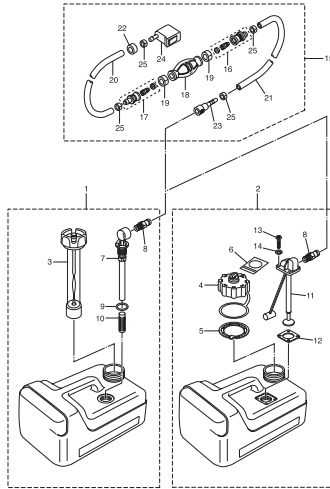
**Fig. 18 REMOTE CONTROL PARTS**  
リモートコントロール パーツ



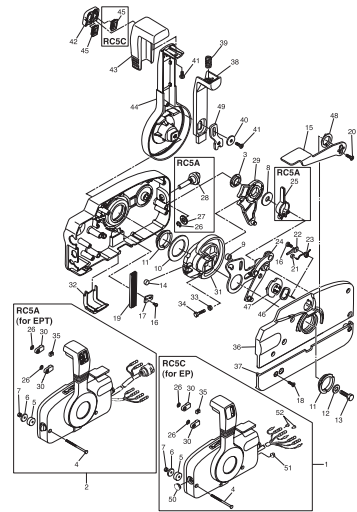
**Fig. 19 TOP COWL**  
トップカウル



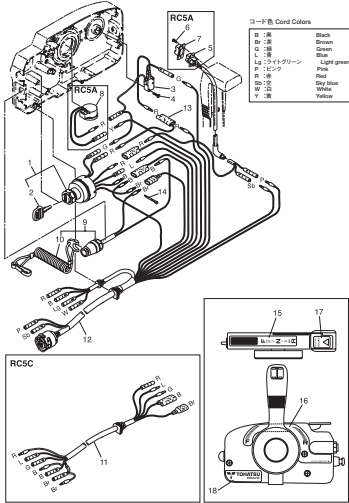
**Fig. 20 FUEL TANK**  
フュエルタンク



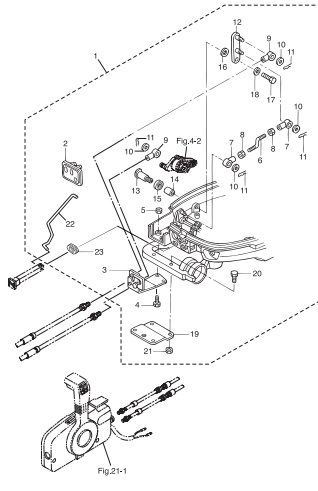
**Fig. 21 COMPONENT PARTS OF REMOTE CONTROL**  
リモコンボックス構成部品



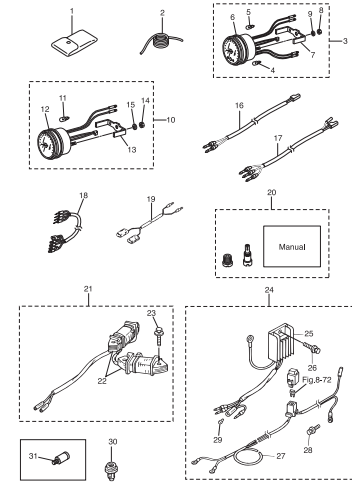
**Fig. 22 COMPONENT PARTS OF REMOTE CONTROL (ELECTRIC PARTS)**  
リモコンボックス構成部品 (電装品関係)



**Fig. 23 OPTIONAL PARTS (REMOTE CONTROL)**  
オプションパーツ (リモートコントロール)



**Fig. 24 OPTIONAL PARTS (ACCESSORIES)**  
オプションパーツ (アクセサリ)



**Fig. 25 ASSEMBLY · KIT PARTS**  
アッセンブリ・キットパーツ

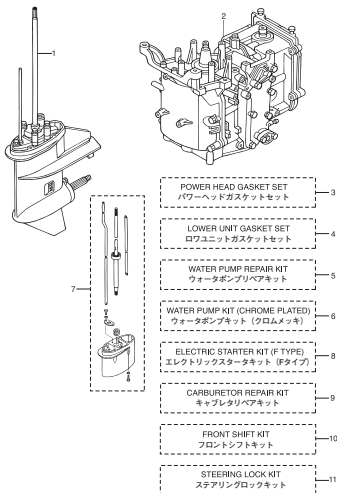
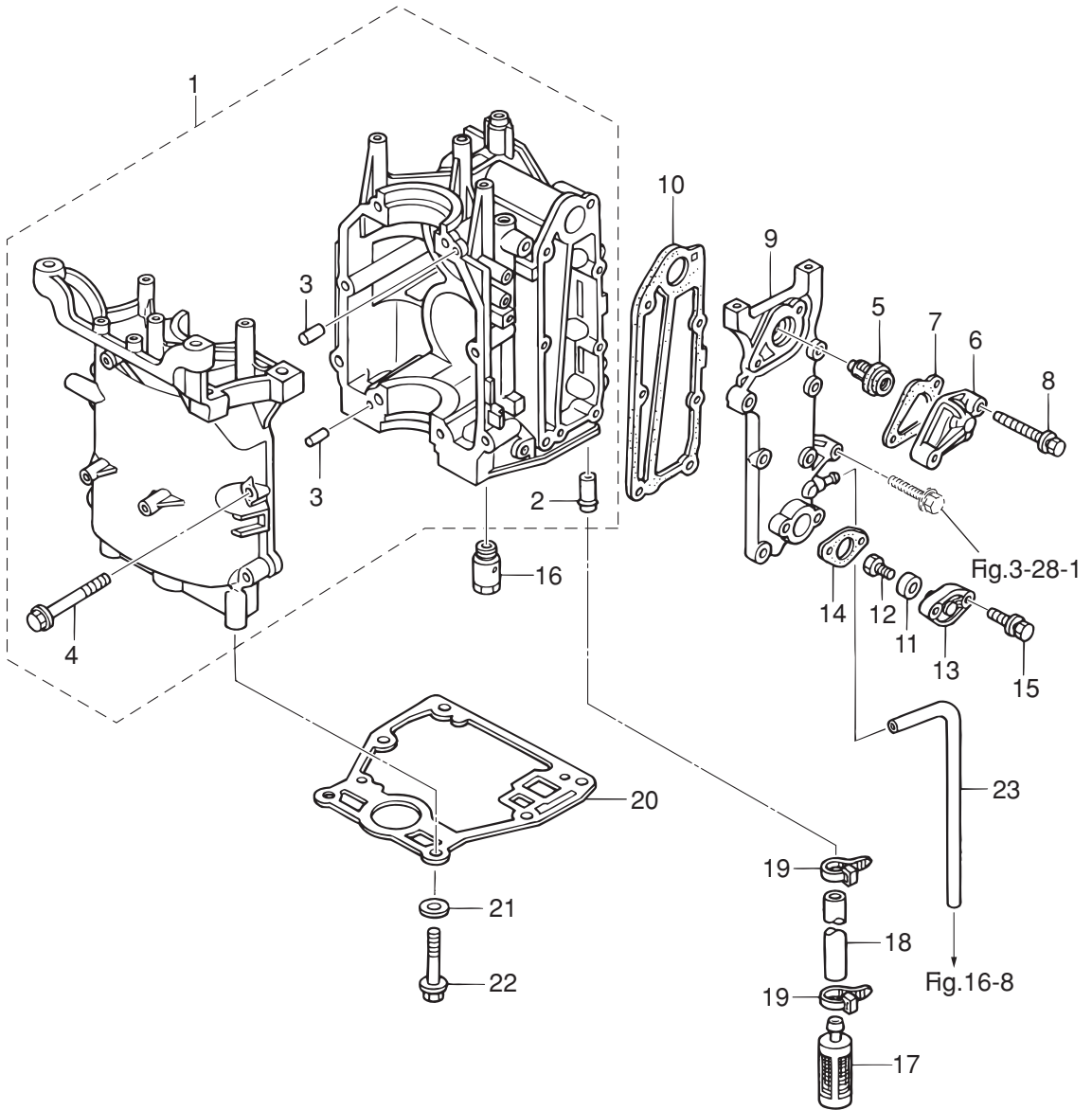




Fig. 1

CYLINDER · CRANK CASE  
シリンダ・クランクケース

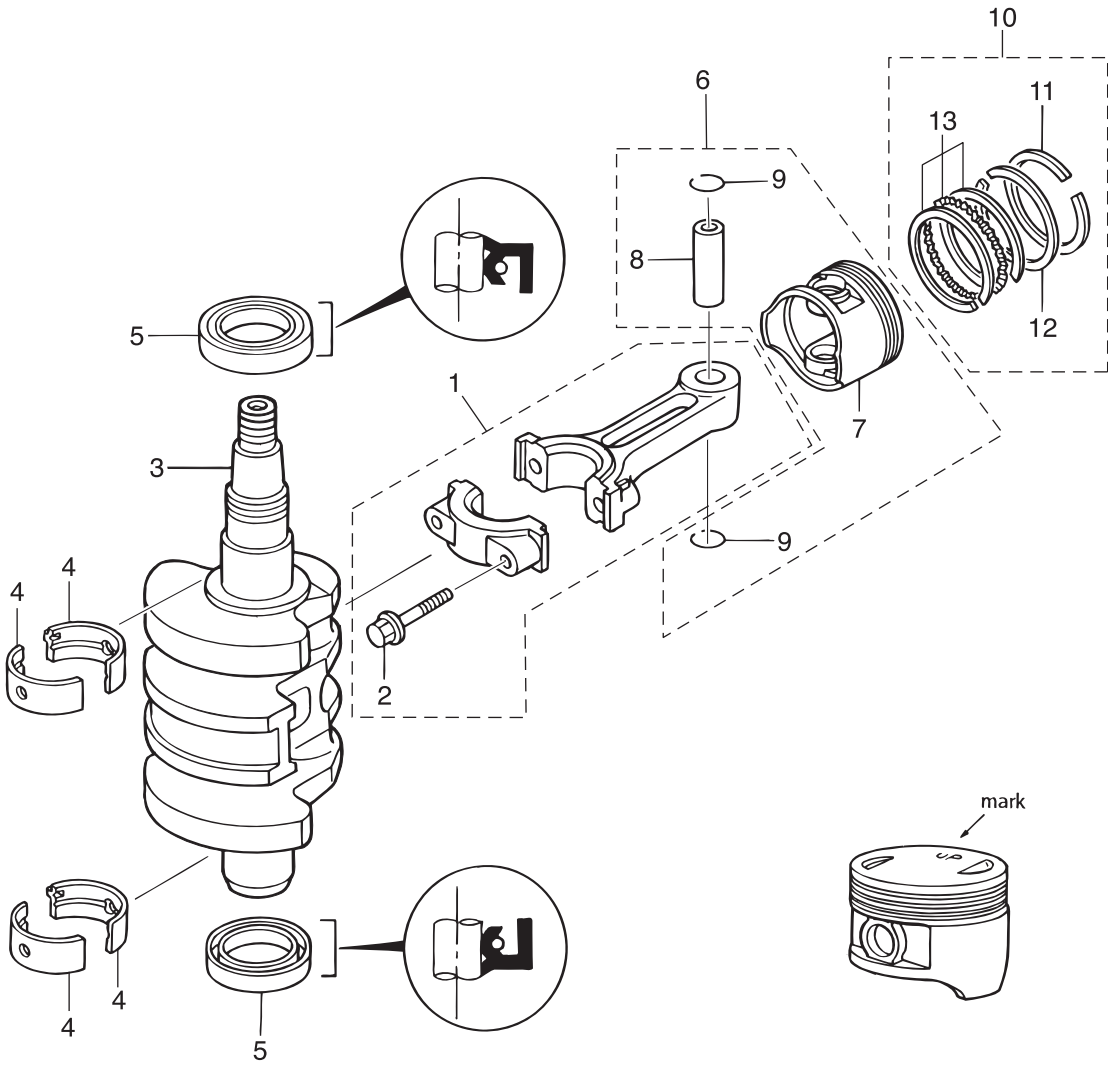




| Ref.No.<br>見出番号 | Part No.<br>部品番号 | Description<br>部品名                                | Q'ty/個数 |        |        | Remarks<br>備考                             |
|-----------------|------------------|---|---------|--------|--------|---|
|                 |                  |   | MFS8A3  | MFS8A3 | MFS8A3 |   |
| 1-1             | 3V1B01100-0      | CYL BLOCK & CRANKCASE ASSY<br>シリンダブロック&クランクケースアッソ | 1       | 1      | 1      |   |
| 1-2             | 3H8-02093-0      | * NIPPLE 10-32<br>* ニップル 10-32                    | 1       | 1      | 1      |   |
| 1-3             | 345-01111-0      | * DOWEL PIN 6-12<br>* ダウエルピン 6-12                 | 2       | 2      | 2      |   |
| 1-4             | 3H8-01012-1      | * CYLINDER HEAD BOLT 8-50<br>* シリンダヘッドボルト 8-50    | 8       | 8      | 8      |   |
| 1-5             | 3R3-01030-0      | THERMOSTAT<br>サーモスタット                             | 1       | 1      | 1      | Mark 60                                   |
| 1-6             | 3H6B01031-0      | THERMOSTAT CAP<br>サーモスタットキャップ                     | 1       | 1      | 1      |   |
| 1-7             | 346-01032-0      | THERMOSTAT CAP GASKET<br>サーモスタットキャップガスケット         | 1       | 1      | 1      |   |
| 1-8             | 9101E3-5640      | BOLT<br>ボルト                                       | 2       | 2      | 2      |   |
| 1-9             | 3V1B02301-0      | EXHAUST COVER (OUTER)<br>エキゾーストカバー (アウト)          | 1       | 1      | 1      |   |
| 1-10            | 3V1-02305-0      | EXHAUST COVER GASKET<br>エキゾーストカバーガスケット            | 1       | 1      | 1      |   |
| 1-11            | 369-60218-1      | ANODE<br>アノード                                     | 1       | 1      | 1      |   |
| 1-12            | 910103-0616      | BOLT<br>ボルト                                       | 1       | 1      | 1      |   |
| 1-13            | 3H8B01143-1      | ANODE PLUG<br>アノードプラグ                             | 1       | 1      | 1      |   |
| 1-14            | 3R3-01144-0      | GASKET<br>ガスケット                                   | 1       | 1      | 1      |   |
| 1-15            | 9101E3-5620      | BOLT<br>ボルト                                       | 2       | 2      | 2      |   |
| 1-16            | 3V2-07620-0      | PLUNGER ASSY<br>プランジャアッソ                          | 1       | 1      | 1      |   |
| 1-17            | 3V1-07410-1      | OIL STRAINER ASSY<br>オイルストレーナアッソ                  | 1       | 1      | 1      |   |
| 1-18            | 98AH-95-120      | HOSE<br>ホース                                       | 1       | 1      | 1      | 98AH-951000                               |
| 1-19            | 369-84398-0      | BAND 158<br>バンド リードワイヤ 158                        | 2       | 2      | 2      |   |
| 1-20            | 3V1-01303-0      | ENGINE BASEMENT GASKET<br>エンジンベースガスケット            | 1       | 1      | 1      |   |
| 1-21            | 9401E3-0800      | WASHER<br>ワッシャ                                    | 6       | 6      | 6      |   |
| 1-22            | 3R3-61017-0      | BOLT 8-35<br>ボルト 8-35                             | 6       | 6      | 6      |   |
| 1-23            | 98AB-50-330      | HOSE<br>ホース                                       | 1       | 1      | 1      | Exhaust Cover-Water Nipple<br>98AB-501000 |
|                 |                  |   |         |        |        |   |
|                 |                  |   |         |        |        |   |
|                 |                  |   |         |        |        |   |
|                 |                  |   |         |        |        |   |
|                 |                  |   |         |        |        |   |
|                 |                  |   |         |        |        |   |

Fig. 2

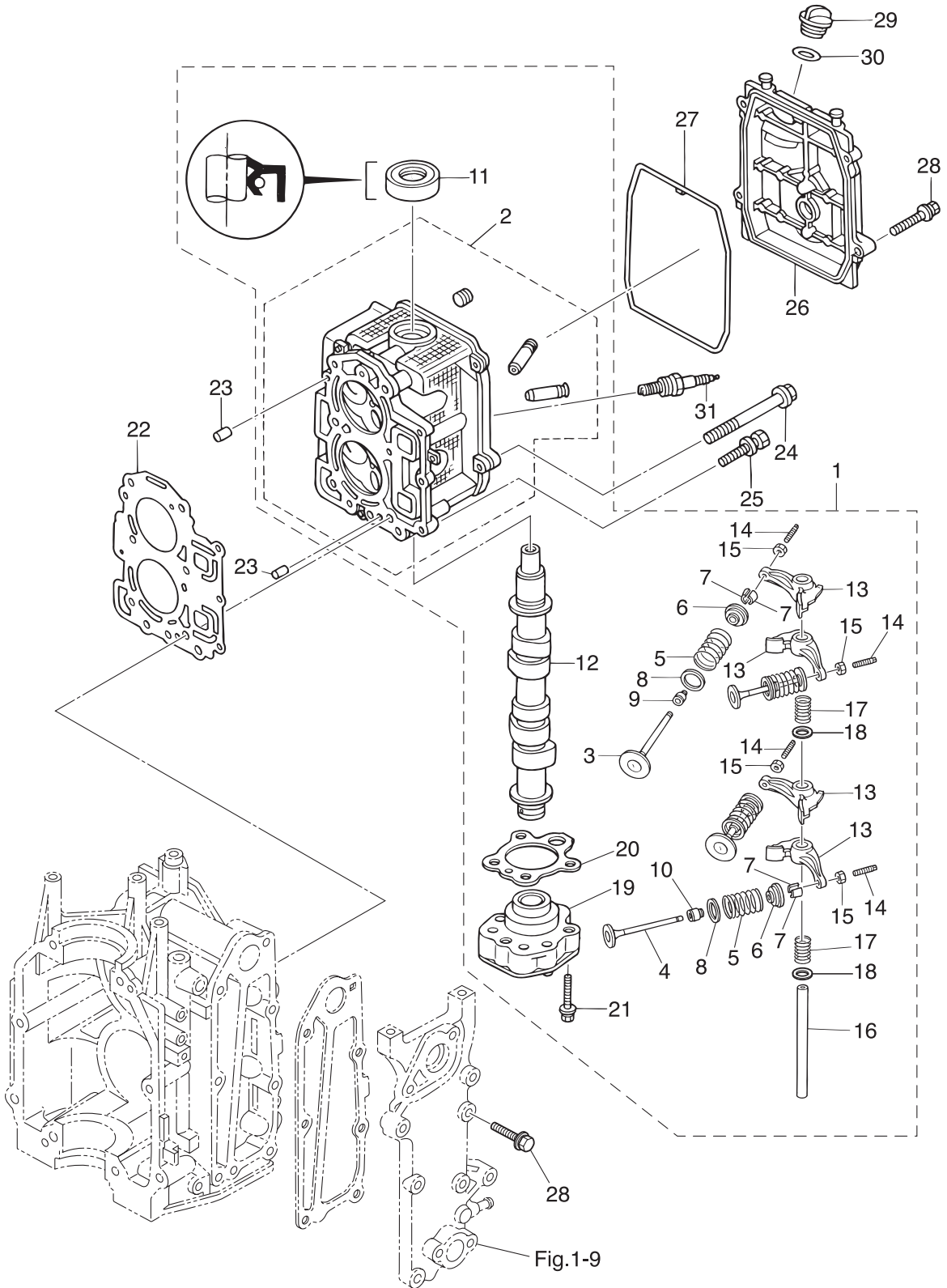
PISTON · CRANK SHAFT  
ピストン・クランクシャフト



| Ref.No.<br>見出番号 | Part No.<br>部品番号 | Description<br>部品名                                     | Q'ty/個数 |        |          | Remarks<br>備考               |
|-----------------|------------------|--|---------|--------|----------|-----------------------------|
|                 |                  |  | MFS8A3  | MFS8A3 | MFS9,8A3 |                             |
| 2-1             | 3V1-00040-0      | CONNECTING ROD ASSY<br>コンロッドアッソ                        | 2       | 2      | 2        |                             |
| 2-2             | 3H6-00059-0      | * CONNECTING ROD BOLT<br>* コンロッドホルト                    | 2       | 2      | 2        |                             |
| 2-3             | 3V1-00030-1      | CRANKSHAFT ASSY<br>クランクシャフトアッソ                         | 1       | 1      | 1        |                             |
| 2-4             | 1 3V1-07408-0    | PLAIN SHAFT BEARING 30-33-15<br>プレーンシャフトベアリング (ブラウン)   | 1       | 1      | 1        | Brown<br>see Service Manual |
| 2-4             | 2 3V1-07407-0    | PLAIN SHAFT BEARING 30-33-15<br>プレーンシャフトベアリング (ブラック)   | 1       | 1      | 1        | Black<br>see Service Manual |
| 2-5             | 3V1-00121-0      | OIL SEAL 30-45-8<br>オイルシール 30-45-8                     | 2       | 2      | 2        |                             |
| 2-6             | 1 3FK-87130-0    | PISTON REPAIR KIT<br>ピストンリペアキット                        | 2       | 2      | 2        | STD                         |
| 2-6             | 2 3FK-87131-0    | PISTON REPAIR KIT (0.5 O/S)<br>ピストンリペアキット (0.5 O/S)    | 2       | 2      | 2        | OPT                         |
| 2-7             | 1 3V1-00001-1    | * PISTON<br>* ピストン                                     | 1       | 1      | 1        | STD                         |
| 2-7             | 2 3V1-00004-1    | * PISTON (0.5 O/S)<br>* ピストン (0.5 O/S)                 | 1       | 1      | 1        | OPT                         |
| 2-8             | 332-00021-1      | * PISTON PIN<br>* ピストンピン                               | 1       | 1      | 1        |                             |
| 2-9             | 350-00024-1      | * PISTON PIN CLIP<br>* ピストンピンクリップ                      | 2       | 2      | 2        |                             |
| 2-10            | 1 3FK-87123-0    | PISTON RING SET<br>ピストンリングセット                          | 2       | 2      | 2        | STD                         |
| 2-10            | 2 3FK-87124-0    | PISTON RING SET (0.5 O/S)<br>ピストンリングセット (0.5 O/S)      | 2       | 2      | 2        | OPT                         |
| 2-11            | 1 3V1-00011-0    | * PISTON RING<br>* ピストンリング                             | 1       | 1      | 1        | STD<br>1st                  |
| 2-11            | 2 3V1-00014-0    | * PISTON RING (0.5 O/S)<br>* ピストンリング (0.5 O/S)         | 1       | 1      | 1        | OPT<br>1st                  |
| 2-12            | 1 3V1-00012-0    | * PISTON RING<br>* ピストンリング                             | 1       | 1      | 1        | STD<br>2nd                  |
| 2-12            | 2 3V1-00015-0    | * PISTON RING (0.5 O/S)<br>* ピストンリング (0.5 O/S) 2nd     | 1       | 1      | 1        | OPT<br>2nd                  |
| 2-13            | 1 3V1-00013-0    | * PISTON RING-OIL<br>* ピストンリング オイル                     | 1       | 1      | 1        | STD<br>Oil                  |
| 2-13            | 2 3V1-00016-0    | * PISTON RING-OIL (0.5 O/S)<br>* ピストンリング オイル (0.5 O/S) | 1       | 1      | 1        | OPT<br>Oil                  |
|                 |                  |  |         |        |          |                             |
|                 |                  |  |         |        |          |                             |
|                 |                  |  |         |        |          |                             |
|                 |                  |  |         |        |          |                             |
|                 |                  |  |         |        |          |                             |
|                 |                  |  |         |        |          |                             |
|                 |                  |  |         |        |          |                             |
|                 |                  |  |         |        |          |                             |
|                 |                  |  |         |        |          |                             |

Fig. 3

CYLINDER HEAD · OIL PUMP  
シリンダヘッド・オイルポンプ



| Ref.No.<br>見出番号 | Part No.<br>部品番号 | Description<br>部品名 | Qty/個数 |        |        | Remarks<br>備考 |
|-----------------|------------------|--------------------|--------|--------|--------|---------------|
|                 |                  |                    | MFS8A3 | MFS8A3 | MFS8A3 |               |
| 3-1             | 1                | 3V1B01000-4        |        | 1      | 1      |               |
| 3-1             | 2                | 3FKB01000-2        | 1      |        |        |               |
| 3-2             |                  | 3V1B01001-0        |        | 1      | 1      |               |
| 3-3             |                  | 3V1-07201-0        |        | 2      | 2      |               |
| 3-4             |                  | 3V1-07202-0        |        | 2      | 2      |               |
| 3-5             |                  | 3AA-07203-0        |        | 4      | 4      |               |
| 3-6             |                  | 3V1-07221-0        |        | 4      | 4      |               |
| 3-7             |                  | 3H6-07223-0        |        | 8      | 8      |               |
| 3-8             |                  | 3V1-07205-0        |        | 4      | 4      |               |
| 3-9             |                  | 3R3-07204-0        |        | 2      | 2      | Black         |
| 3-10            |                  | 3R3-07206-0        |        | 2      | 2      | Green         |
| 3-11            |                  | 3H8-07025-0        |        | 1      | 1      |               |
| 3-12            | 1                | 3Y4-07810-0        |        |        | 1      |               |
| 3-12            | 2                | 3FK-07810-0        | 1      |        |        |               |
| 3-13            |                  | 3Y2-07935-0        |        | 4      | 4      |               |
| 3-14            |                  | 3R0-07238-0        |        | 4      | 4      |               |
| 3-15            |                  | 3H8-07237-0        |        | 4      | 4      |               |
| 3-16            |                  | 3Y2-07920-0        |        | 1      | 1      |               |
| 3-17            |                  | 3AA-07225-0        |        | 2      | 2      |               |
| 3-18            |                  | 3R3-07227-0        |        | 2      | 2      |               |
| 3-19            |                  | 3V1-07600-0        |        | 1      | 1      |               |
| 3-20            |                  | 3V1-07653-0        |        | 1      | 1      |               |
| 3-21            |                  | 9101F4-5635        |        | 3      | 3      |               |
| 3-22            |                  | 3V1-01005-0        |        | 1      | 1      |               |
| 3-23            |                  | 345-01111-0        |        | 2      | 2      |               |
| 3-24            |                  | 3H8-01012-1        |        | 6      | 6      |               |
| 3-25            |                  | 9101F4-5625        |        | 3      | 3      |               |
| 3-26            |                  | 3V1B01021-0        |        | 1      | 1      |               |
| 3-27            |                  | 3V1-01024-0        |        | 1      | 1      |               |

Fig. 3

CYLINDER HEAD · OIL PUMP  
シリンダヘッド・オイルポンプ

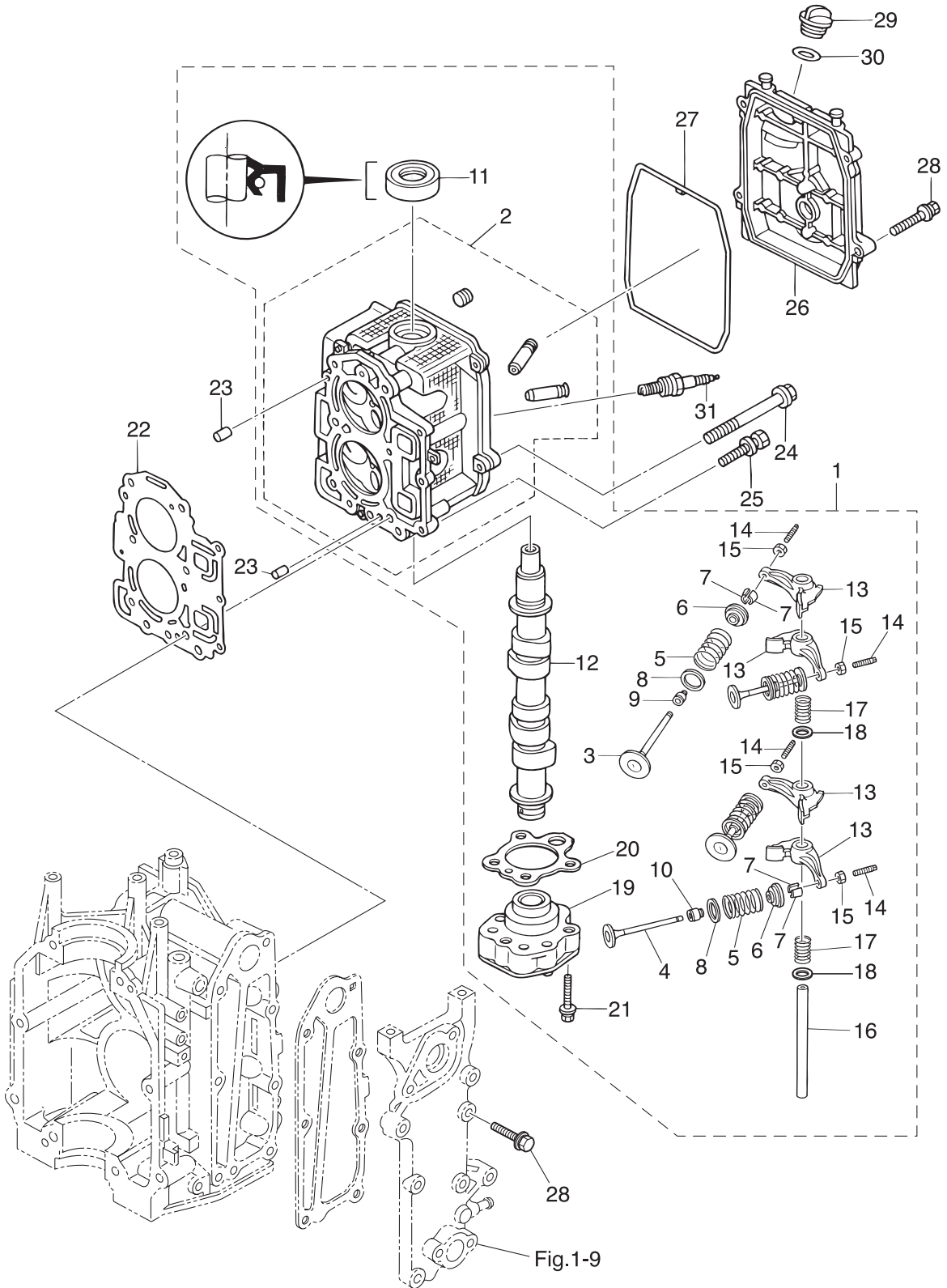
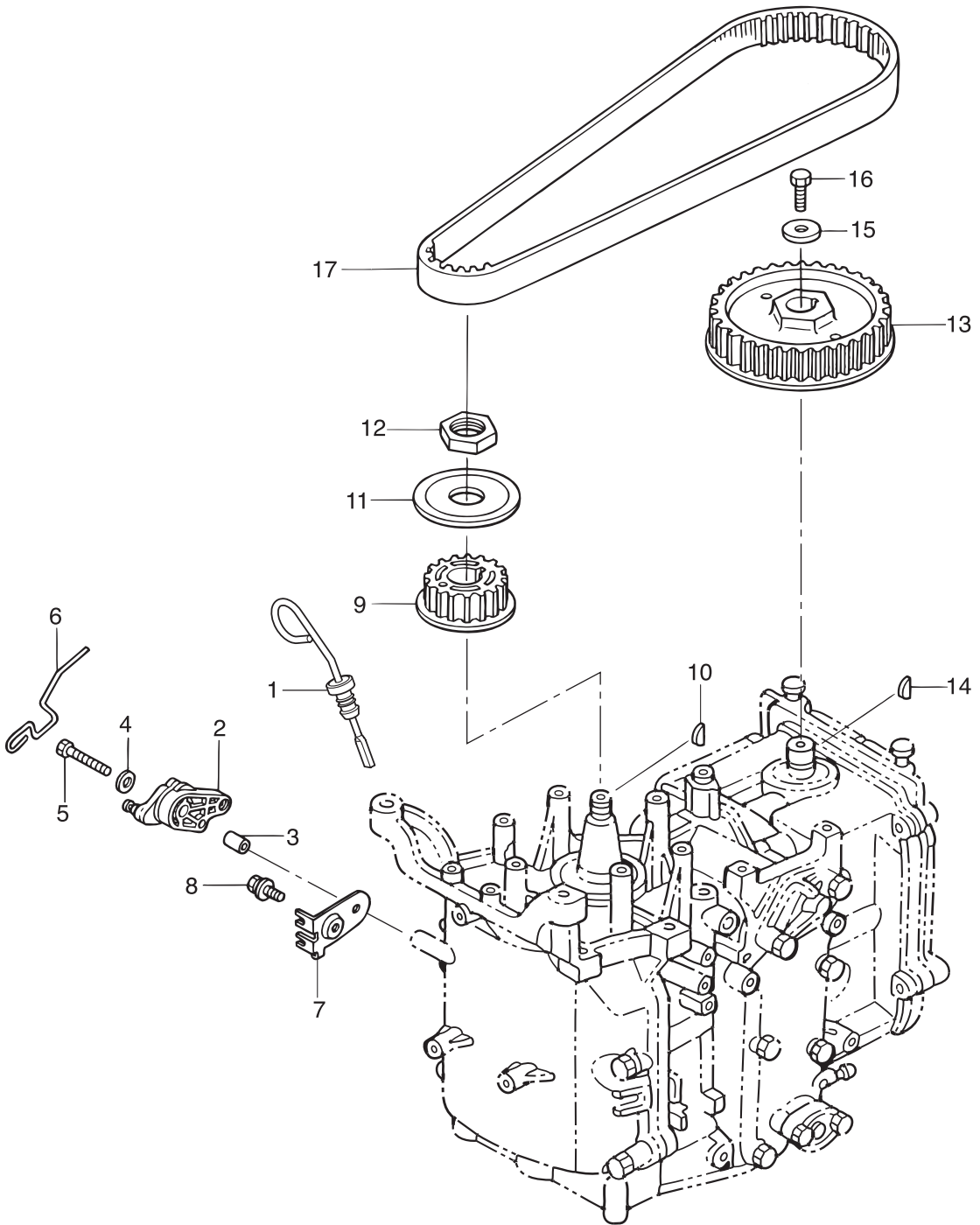




Fig. 4

PULLEY · TIMING BELT  
プーリ · タイミングベルト

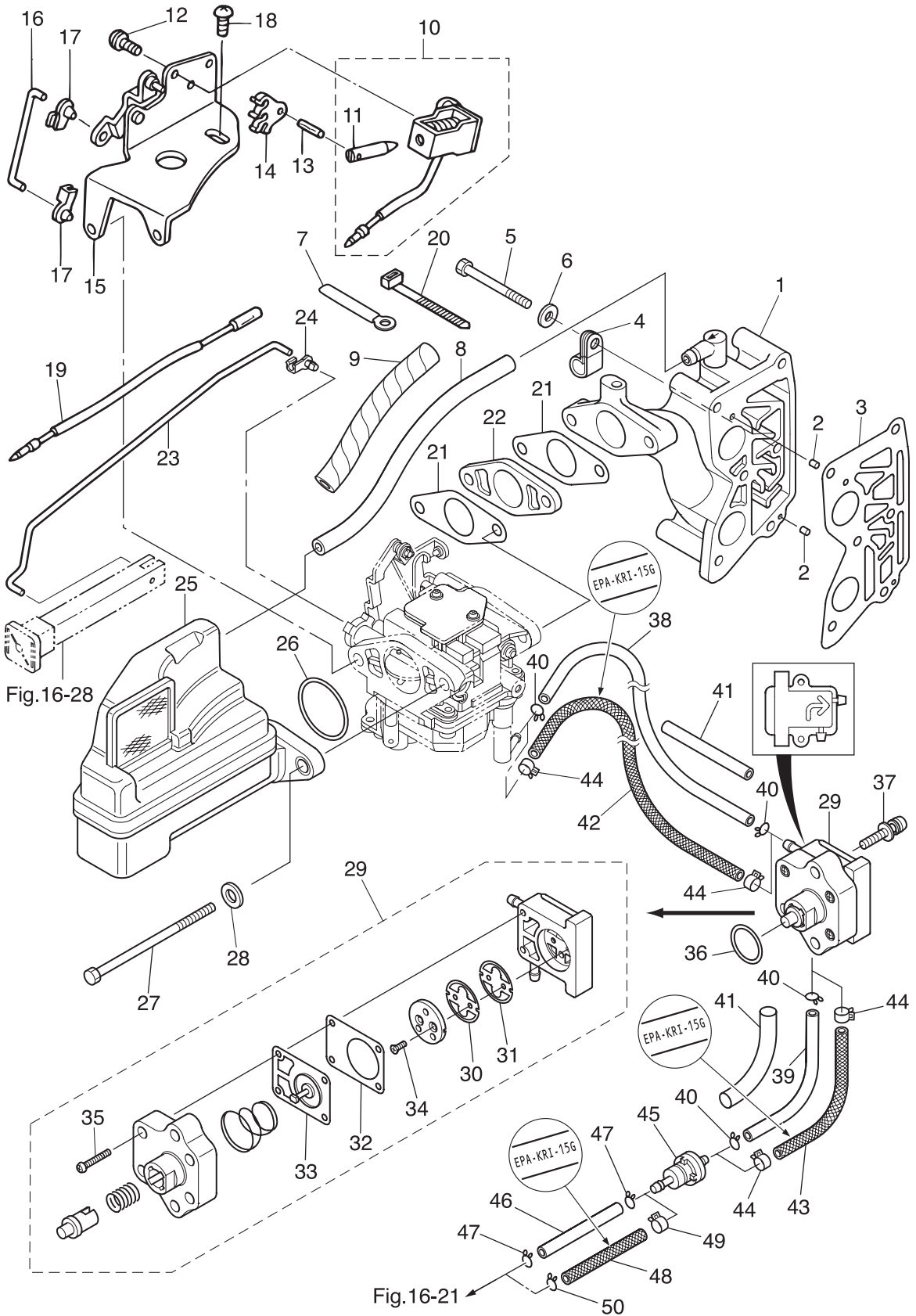




| Ref.No.<br>見出番号 | Part No.<br>部品番号 | Description<br>部 品 名                   | Qty/個数 |        |          | Remarks<br>備 考  |
|-----------------|------------------|--|--------|--------|----------|-----------------|
|                 |                  |  | MFS8A3 | MFS8A3 | MFS9,8A3 |                 |
| 4-1             | 3V1-07421-0      | OIL LEVEL GAUGE<br>オイルレベルゲージ           | 1      | 1      | 1        |                 |
| 4-2             | 3V1-63622-0      | THROTTLE DRUM ASSY<br>スロットルドラムアッシー     | 1      | 1      | 1        |                 |
| 4-3             | 346-67114-1      | SPACER 6.2-9-15.7<br>スペーサ 6.2-9-15.7   | 1      | 1      | 1        |                 |
| 4-4             | 3C8-66308-0      | WASHER 6-16-1.5<br>ワッシャ 6-16-1.5       | 1      | 1      | 1        |                 |
| 4-5             | 910103-0630      | BOLT<br>ボルト                            | 1      | 1      | 1        |                 |
| 4-6             | 3V1-63617-1      | THROTTLE ROD<br>スロットルロッド               | 1      | 1      | 1        |                 |
| 4-7             | 3V1-63508-1      | THROTTLE WIRE BRACKET<br>スロットルワイヤブラケット | 1      | 1      | 1        |                 |
| 4-8             | 910103-5612      | BOLT<br>ボルト                            | 1      | 1      | 1        |                 |
| 4-9             | 3V1-10060-0      | DRIVE PULLEY<br>ドライブプーリー               | 1      | 1      | 1        | Timing Pulley   |
| 4-10            | 3T5-10131-0      | KEY<br>キー                              | 1      | 1      | 1        | Crankshaft      |
| 4-11            | 3V1-10063-0      | BELT GUIDE<br>ベルトガイド                   | 1      | 1      | 1        |                 |
| 4-12            | 3V1-10068-0      | NUT<br>ナット                             | 1      | 1      | 1        |                 |
| 4-13            | 3H8-10062-2      | DRIVEN PULLEY<br>ドライブプーリー              | 1      | 1      | 1        | Camshaft Pulley |
| 4-14            | 309-00131-0      | KEY 10-3.7-3<br>キー                     | 1      | 1      | 1        | Camshaft        |
| 4-15            | 3H8-10066-0      | WASHER 6.5-19-3.2<br>ワッシャ 6.5-19-3.2   | 1      | 1      | 1        |                 |
| 4-16            | 3AA-60108-0      | PRE-COATED BOLT 6-20<br>プレコートボルト 6-20  | 1      | 1      | 1        |                 |
| 4-17            | 3V1-10045-0      | TIMING BELT<br>タイミングベルト                | 1      | 1      | 1        |                 |
|                 |                  |  |        |        |          |                 |
|                 |                  |  |        |        |          |                 |
|                 |                  |  |        |        |          |                 |
|                 |                  |  |        |        |          |                 |
|                 |                  |  |        |        |          |                 |
|                 |                  |  |        |        |          |                 |
|                 |                  |  |        |        |          |                 |
|                 |                  |  |        |        |          |                 |
|                 |                  |  |        |        |          |                 |
|                 |                  |  |        |        |          |                 |
|                 |                  |  |        |        |          |                 |
|                 |                  |  |        |        |          |                 |
|                 |                  |  |        |        |          |                 |
|                 |                  |  |        |        |          |                 |
|                 |                  |  |        |        |          |                 |
|                 |                  |  |        |        |          |                 |
|                 |                  |  |        |        |          |                 |
|                 |                  |  |        |        |          |                 |
|                 |                  |  |        |        |          |                 |
|                 |                  |  |        |        |          |                 |

Fig. 5

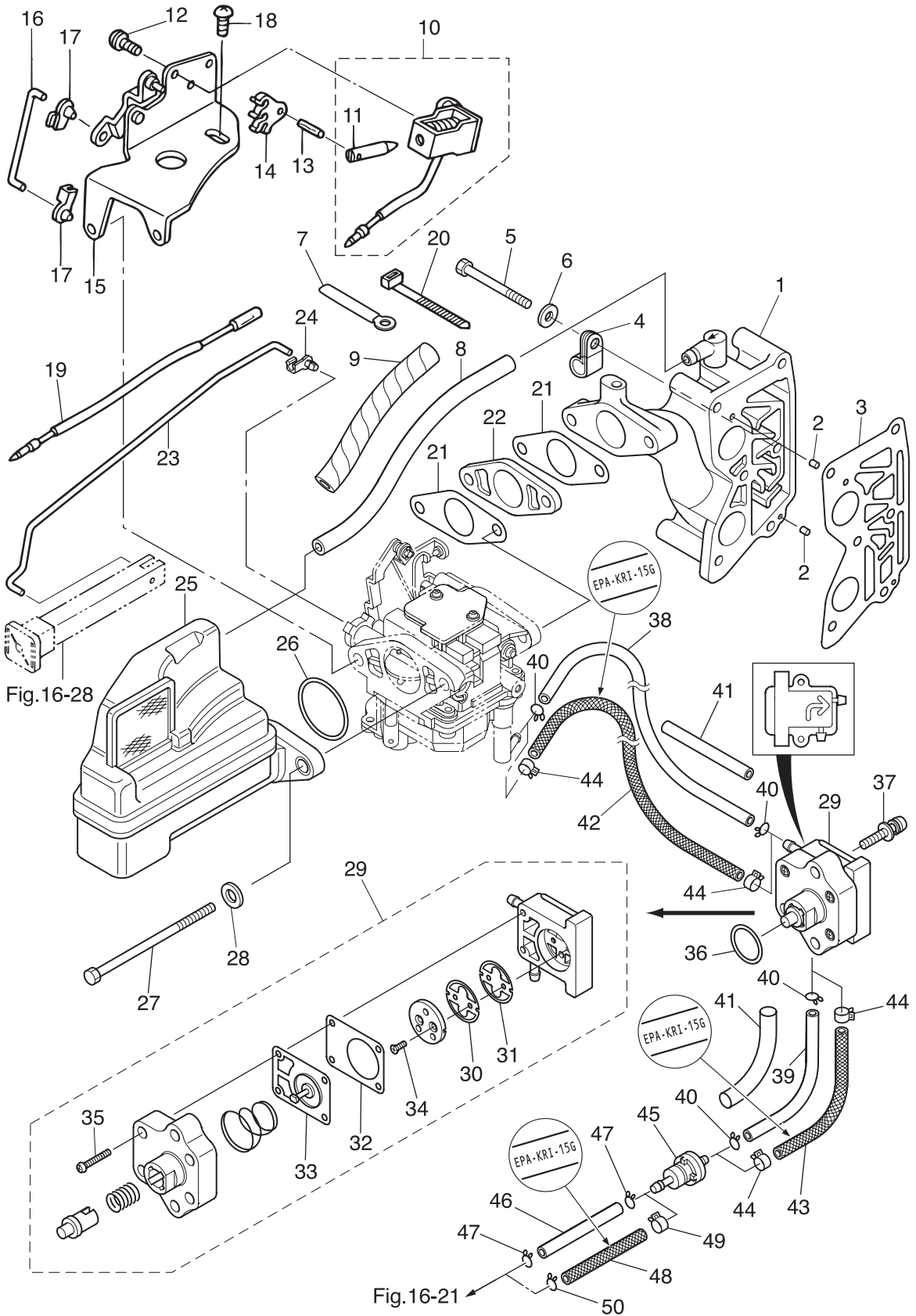
INTAKE MANIFOLD • FUEL PUMP  
インテークマニホールド・フュエルポンプ



| Ref.No.<br>見出番号 | Part No.<br>部品番号 | Description<br>部 品 名                                  | Q'ty/個数 |       |       | Remarks<br>備 考               |
|-----------------|------------------|---|---------|-------|-------|------------------------------|
|                 |                  |   | MF8A3   | MF8A3 | MF8A3 |                              |
| 5-1             | 3AA-02010-1      | INTAKE MANIFOLD ASSY<br>インテークマニホールドアッソ                | 1       | 1     | 1     |                              |
| 5-2             | 951403-0310      | SPRING PIN 3-10<br>スプリングピン 3-10                       | 2       | 2     | 2     |                              |
| 5-3             | 3V1-02104-0      | INTAKE MANIFOLD GASKET<br>インテークマニホールドガスケット            | 1       | 1     | 1     |                              |
| 5-4             | 345-06915-0      | CLAMP 6.5-14L<br>クランプ 6.5-14L                         | 1       | 1     | 1     |                              |
| 5-5             | 9161F4-0653      | BOLT<br>ボルト   | 6       | 6     | 6     |                              |
| 5-6             | 9401E3-0600      | WASHER<br>ワッシャ  | 6       | 6     | 6     |                              |
| 5-7             | 3T4-06972-1      | CLAMP 6.5-87P<br>クランプ 6.5-87P                         | 1       | 1     | 1     | Starter Case                 |
| 5-8             | 98AB-70-275      | HOSE<br>ホース   | 1       | 1     | 1     | 98AB-701000                  |
| 5-9             | 3V1-76148-0      | SPIRAL TUBE PROTECTOR<br>スパイラルチューブプロテクタ φ10-100       | 1       | 1     | 1     | for EP/EPT                   |
| 5-10            | 3V1-76050-0      | CHOKE SOLENOID<br>チョークソレノイド (EP)                      | 1       | 1     | 1     | for EP/EPT                   |
| 5-11            | 361-76073-0      | * PLUNGER<br>* プランジャ チョークソレノイド                        | 1       | 1     | 1     |                              |
| 5-12            | 921503-6408      | SCREW<br>スクリュー  | 3       | 3     | 3     | Choke Solenoid<br>for EP/EPT |
| 5-13            | 951403-0312      | SPRING PIN 3-12<br>スプリングピン 3-12                       | 1       | 1     | 1     | for EP/EPT                   |
| 5-14            | 346-76057-0      | CHOKE SOLENOID HOOK<br>チョークソレノイドフック                   | 1       | 1     | 1     | for EP/EPT                   |
| 5-15            | 3V1-76078-1      | CHOKE SOLENOID BRACKET ASSY<br>チョークソレノイドブラケットアッソ (EP) | 1       | 1     | 1     | for EP/EPT                   |
| 5-16            | 3V1-76076-0      | LINK ROD<br>リンクロッド (EP)                               | 1       | 1     | 1     | for EP/EPT                   |
| 5-17            | 3V1-67196-0      | ROD SNAP 1.5-2<br>ロッドスナップ 1.5-2                       | 2       | 2     | 2     | for EP/EPT                   |
| 5-18            | 921503-0510      | SCREW<br>スクリュー  | 1       | 1     | 1     | for EP/EPT                   |
| 5-19            | 3V1-72547-0      | ASSIST CORD (BLU)<br>アシストコード (ブルー)                    | 1       | 1     | 1     | for EP                       |
| 5-20            | 3T5-84398-0      | BAND 104<br>バンド リードワイヤ 104                            | 1       | 1     | 1     | for EP/EPT                   |
| 5-21            | 3V1-02011-0      | CARBURETOR GASKET<br>キャブレタガスケット                       | 2       | 2     | 2     |                              |
| 5-22            | 1 3V1-03952-0    | INSULATOR<br>インシュレータ                                  |         | 1     | 1     |                              |
| 5-22            | 2 3FK-03952-0    | INSULATOR<br>インシュレータ                                  | 1       |       |       |                              |
| 5-23            | 3Y3-67192-0      | CHOKE ROD<br>チョークロッド                                  | 1       | 1     | 1     | for MF & EF/EFT              |
| 5-24            | 346-67196-1      | ROD SNAP 3-B<br>ロッドスナップ 3-B                           | 1       | 1     | 1     | for MF & EF/EFT              |
| 5-25            | 3V1-02409-0      | INTAKE SILENCER ASSY<br>インテークサイレンサアッソ                 | 1       | 1     | 1     |                              |
| 5-26            | 3V1-02012-0      | O-RING 2.4-35.2<br>Oリング 2.4-35.2                      | 1       | 1     | 1     |                              |
| 5-27            | 916103-0695      | BOLT<br>ボルト   | 2       | 2     | 2     | Carburetor                   |
| 5-28            | 940103-0600      | WASHER<br>ワッシャ  | 2       | 2     | 2     |                              |

Fig. 5

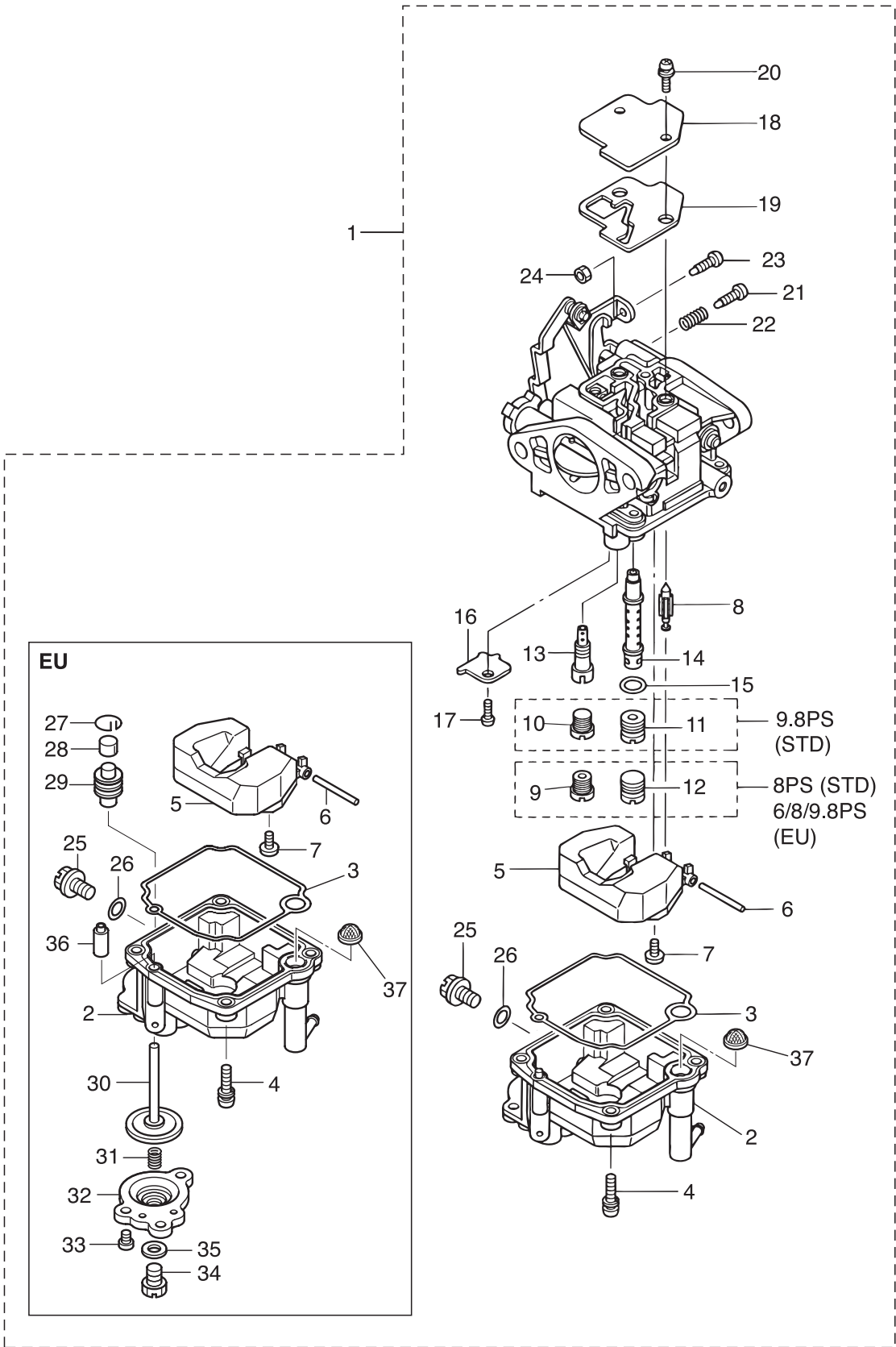
INTAKE MANIFOLD • FUEL PUMP  
インテークマニホールド・フュエルポンプ



| Ref.No.<br>見出番号 | Part No.<br>部品番号 | Description<br>部 品 名                                 | Q'ty/個数 |        |        | Remarks<br>備 考                                    |
|-----------------|------------------|--|---------|--------|--------|---|
|                 |                  |  | MFS8A3  | MFS8A3 | MFS8A3 |   |
| 5-29            | 3H6-04000-7      | FUEL PUMP ASSY<br>フュエルポンプアッソ                         | 1       | 1      | 1      |   |
| 5-30            | 3H6-04044-0      | * CHECK VALVE<br>* チェックバルブ P                         | 1       | 1      | 1      | White   |
| 5-31            | 3H6-04014-1      | * CHECK VALVE<br>* チェックバルブ R                         | 1       | 1      | 1      | Black R   |
| 5-32            | 3H6-04028-0      | * PUMP BODY GASKET<br>* ポンプボディガスケット                  | 1       | 1      | 1      |   |
| 5-33            | 3H6-04005-0      | * PUMP DIAPHRAGM<br>* ポンプダイヤフラム                      | 1       | 1      | 1      |   |
| 5-34            | 921603-0308      | * SCREW<br>* スクリュー                                   | 2       | 2      | 2      |   |
| 5-35            | 922503-6418      | * SCREW<br>* スクリュー                                   | 4       | 4      | 4      |   |
| 5-36            | 3H6-07422-0      | O-RING 2.6-18.7<br>オリング 2.6-18.7                     | 1       | 1      | 1      |   |
| 5-37            | 921503-5625      | SCREW<br>スクリュー                                       | 2       | 2      | 2      |   |
| 5-38            | 98AB-50-260      | HOSE<br>ホース  | 1       | 1      | 1      | Fuel Pump-Carburetor<br>STD 98AB-501000           |
| 5-39            | 98AB-50-150      | HOSE<br>ホース  | 1       | 1      | 1      | Fuel Filter-Fuel Pump<br>STD 98AB-501000          |
| 5-40            | 338-02215-0      | CLIP $\phi$ 10<br>クリップ $\phi$ 10                     | 4       | 4      | 4      | STD   |
| 5-41            | 3V2-06157-0      | PROTECTOR $\phi$ 12-120<br>プロテクタ $\phi$ 12-120       | 2       | 2      | 2      | STD Fuel Filter-Fuel Pump<br>Fuel Pump-Carburetor |
| 5-42            | 3BJ-02160-0      | FUEL HOSE W/PROTECTOR L=260<br>フュエルホース W/プロテクタ L=260 |         | 1      | 1      | Low Permeation Parts<br>USA EPA-KRI-15G           |
| 5-43            | 3V2-02160-0      | FUEL HOSE W/PROTECTOR L=150<br>フュエルホース W/プロテクタ L=150 |         | 1      | 1      | Low Permeation Parts<br>USA EPA-KRI-15G           |
| 5-44            | 3GT-35143-0      | CLIP $\phi$ 9.4 $\phi$ 9.4<br>クリップ $\phi$ 9.4        |         | 4      | 4      | for USA Model                                     |
| 5-45            | 369-02230-0      | FUEL FILTER ASSY<br>フュエルフィルタアッソ                      | 1       | 1      | 1      |   |
| 5-46            | 98AB-50-330      | HOSE<br>ホース  | 1       | 1      | 1      | Connector-Fuel Filter<br>STD 98AB-501000          |
| 5-47            | 338-02215-0      | CLIP $\phi$ 10<br>クリップ $\phi$ 10                     | 2       | 2      | 2      | STD   |
| 5-48            | 3AA-02160-0      | FUEL HOSE W/PROTECTOR L=350<br>フュエルホース W/プロテクタ L=350 |         | 1      | 1      | Low Permeation Parts<br>USA EPA-KRI-15G           |
| 5-49            | 3GT-35143-0      | CLIP $\phi$ 9.4 $\phi$ 9.4<br>クリップ $\phi$ 9.4        |         | 1      | 1      | Fuel Filter Side<br>for USA Model                 |
| 5-50            | 338-02215-0      | CLIP $\phi$ 10<br>クリップ $\phi$ 10                     |         | 1      | 1      | Connector Side<br>for USA Model                   |
|                 |                  |  |         |        |        |   |
|                 |                  |  |         |        |        |   |
|                 |                  |  |         |        |        |   |
|                 |                  |  |         |        |        |   |
|                 |                  |  |         |        |        |   |
|                 |                  |  |         |        |        |   |
|                 |                  |  |         |        |        |   |
|                 |                  |  |         |        |        |   |
|                 |                  |  |         |        |        |   |

Fig. 6

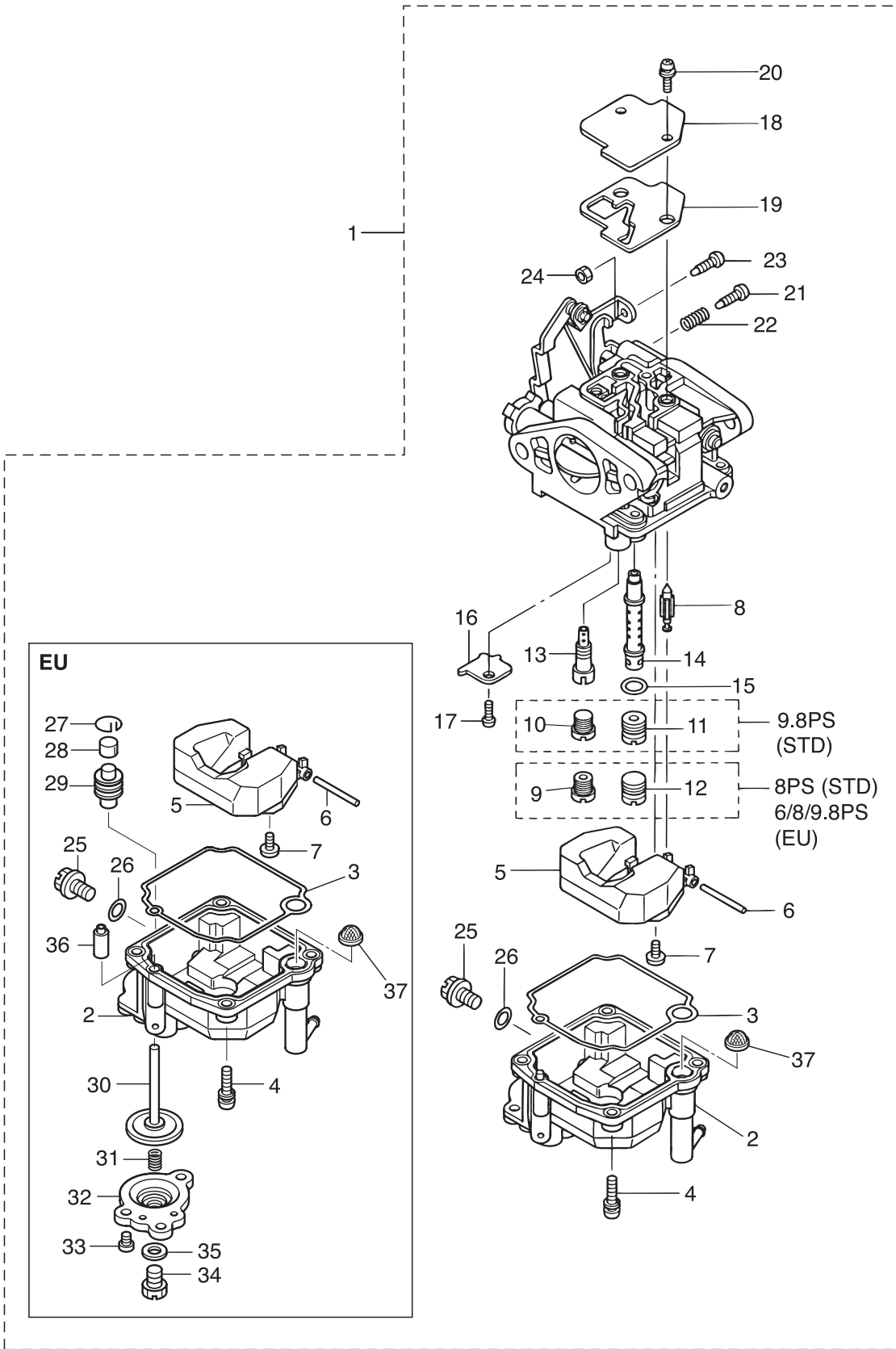
CARBURETOR  
キャブレタ



| Ref.No.<br>見出番号 | Part No.<br>部品番号 | Description<br>部品名 | Qty/個数 |        |          | Remarks<br>備考           |
|-----------------|------------------|--------------------|--------|--------|----------|-------------------------|
|                 |                  |                    | MF56A3 | MF58A3 | MF59,8A3 |                         |
| 6-1             | 1                | 3V1-03100-3        |        | 1      |          | 8ps<br>for F-Type       |
| 6-1             | 2                | 3DN-03100-1        | 1      | 1      |          | 6/8ps<br>for F-Type EU  |
| 6-1             | 3                | 3V1-03133-3        |        | 1      |          | 8ps<br>for EP Type      |
| 6-1             | 4                | 3DN-03133-1        | 1      | 1      |          | 6/8ps<br>for EP Type EU |
| 6-1             | 5                | 3V2-03100-3        |        |        | 1        | 9.8ps<br>for F-Type     |
| 6-1             | 6                | 3DP-03100-2        |        |        | 1        | 9.8ps<br>for F-Type EU  |
| 6-1             | 7                | 3V2-03133-3        |        |        | 1        | 9.8ps<br>for EP Type    |
| 6-1             | 8                | 3DP-03133-2        |        |        | 1        | 9.8ps<br>for EP Type EU |
| 6-2             | 1                | 3Y2-03120-0        |        |        | 1        | 9.8ps<br>for EU         |
| 6-2             | 2                | 3V1-03120-0        |        | 1      | 1        | 8/9.8ps<br>STD          |
| 6-2             | 3                | 3Y0-03120-0        | 1      | 1      |          | 6/8ps<br>for EU         |
| 6-3             |                  | 3V1-03121-0        | 1      | 1      | 1        |                         |
| 6-4             |                  | 922503-6412        | 4      | 4      | 4        |                         |
| 6-5             |                  | 3C8-03125-0        | 1      | 1      | 1        |                         |
| 6-6             |                  | 3C8-03126-0        | 1      | 1      | 1        |                         |
| 6-7             |                  | 921703-0406        | 1      | 1      | 1        |                         |
| 6-8             |                  | 3V1-03147-1        | 1      | 1      | 1        |                         |
| 6-9             | 1                | 3V1-04476-0        |        | 1      |          | 8ps<br>STD              |
| 6-9             | 2                | 3V1-04471-0        | 1      | 1      |          | 6/8ps<br>for EU         |
| 6-9             | 3                | 3V1-04493-0        |        |        | 1        | 9.8ps<br>for EU         |
| 6-10            |                  | 3V1-03169-0        | 1      | 1      | 1        | 6/8ps & 9.8ps<br>for EU |
| 6-11            |                  | 3V2-04492-0        |        |        | 1        | 9.8ps<br>STD            |
| 6-12            |                  | 3V2-03169-0        |        |        | 1        | 9.8ps<br>STD            |
| 6-13            | 1                | 3V1-04539-0        |        | 1      | 1        | 8/9.8ps<br>STD          |
| 6-13            | 2                | 3V1-04537-0        | 1      | 1      |          | 6/8ps<br>for EU         |
| 6-13            | 3                | 3V1-04540-0        |        |        | 1        | 9.8ps<br>for EU         |
| 6-14            | 1                | 3V1-03141-0        |        | 1      |          | 8ps<br>STD              |
| 6-14            | 2                | 3Y1-03141-0        | 1      | 1      |          | 6/8ps<br>for EU         |
| 6-14            | 3                | 3V2-03141-0        |        |        | 1        | 9.8ps<br>STD            |

Fig. 6

CARBURETOR  
キャブレタ

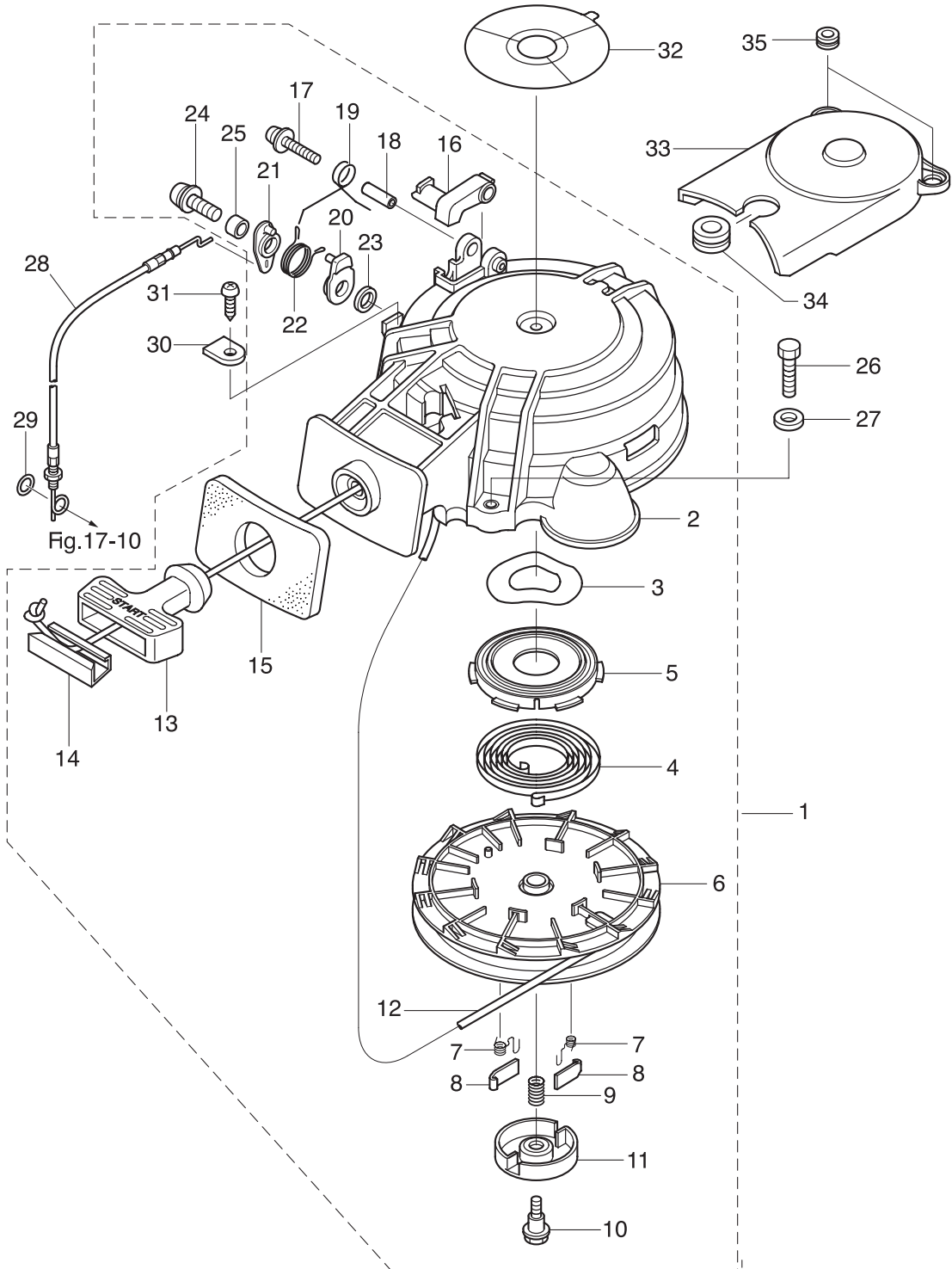




| Ref.No.<br>見出番号 | Part No.<br>部品番号 | Description<br>部 品 名 | Q'ty/個数                                      |        |          | Remarks<br>備 考 |                 |
|-----------------|------------------|----------------------|--|--------|----------|----------------|-----------------|
|                 |                  |                      | MF58A3                                       | MF58A3 | MF59,8A3 |                |                 |
| 6-14            | 4                | 3Y2-03141-0          | * MAIN NOZZLE φ2.3<br>* メインノズル (EU) φ2.3     |        |          | 1              | 9.8ps<br>for EU |
| 6-15            |                  | 3V1-03116-0          | * O-RING<br>* Oリング                           | 1      | 1        | 1              |                 |
| 6-16            |                  | 3V1-03128-0          | * PLATE<br>* プレート                            | 1      | 1        | 1              |                 |
| 6-17            |                  | 922503-0305          | * SCREW<br>* スクリュ                            | 1      | 1        | 1              |                 |
| 6-18            |                  | 3C8-03181-0          | * CARBURETOR COVER<br>* キャブレタカバー             | 1      | 1        | 1              |                 |
| 6-19            |                  | 3V1-03182-0          | * CARBURETOR COVER GASKET<br>* キャブレタカバーガスケット | 1      | 1        | 1              |                 |
| 6-20            |                  | 922503-6410          | * SCREW<br>* スクリュ                            | 2      | 2        | 2              |                 |
| 6-21            |                  | 3V2-03179-0          | * STOP SCREW L=18<br>* ストップスクリュ L=18         | 1      | 1        | 1              |                 |
| 6-22            |                  | 3V2-03157-0          | * SPRING L=14<br>* スプリング L=14                | 1      | 1        | 1              |                 |
| 6-23            |                  | 3V1-03179-0          | * STOP SCREW L=15<br>* ストップスクリュ L=15         | 1      | 1        | 1              | for MF & EF/EFT |
| 6-24            |                  | 3V1-03191-0          | * NUT<br>* ナット                               | 1      | 1        | 1              | for MF & EF/EFT |
| 6-25            |                  | 3V1-03192-0          | * DRAIN SCREW<br>* ドレンスクリュ                   | 1      | 1        | 1              |                 |
| 6-26            |                  | 3V1-03193-0          | * GASKET<br>* ガスケットドレンスクリュ                   | 1      | 1        | 1              |                 |
| 6-27            |                  | 3AA-03189-0          | * RETAINING RING<br>* リテーニングリング              | 1      | 1        | 1              | for EU          |
| 6-28            |                  | 3AA-03190-0          | * CAP<br>* キャップ                              | 1      | 1        | 1              | for EU          |
| 6-29            |                  | 3AA-03311-0          | * RUBBER BOOT<br>* ラバーブーツ                    | 1      | 1        | 1              | for EU          |
| 6-30            |                  | 3AA-03315-0          | * PLUNGER COMPLETE<br>* プランジャコンプリート (EU)     | 1      | 1        | 1              | for EU          |
| 6-31            |                  | 3AA-03314-0          | * COIL SPRING<br>* コイルスプリング (EU)             | 1      | 1        | 1              | for EU          |
| 6-32            |                  | 3Y0-03197-0          | * DIAPHRAGM COVER<br>* ダイアフラムカバー (EU)        | 1      | 1        | 1              | for EU          |
| 6-33            |                  | 921503-0508          | * SCREW<br>* スクリュ                            | 3      | 3        | 3              | for EU          |
| 6-34            |                  | 3AA-03192-0          | * DRAIN SCREW<br>* ドレンスクリュ                   | 1      | 1        | 1              | for EU          |
| 6-35            |                  | 3AA-03193-0          | * GASKET<br>* ガスケットドレンスクリュ                   | 1      | 1        | 1              | for EU          |
| 6-36            | 1                | 3AA-03198-0          | * CHECK VALVE<br>* チェックバルブ (EU)              | 1      | 1        |                | 6/8ps<br>for EU |
| 6-36            | 2                | 3Y2-03198-0          | * CHECK VALVE<br>* チェックバルブ (EU)              |        |          | 1              | 9.8ps<br>for EU |
| 6-37            |                  | 3BJ-02234-0          | * FILTER<br>* フィルタ                           | 1      | 1        | 1              |                 |
|                 |                  |                      |  |        |          |                |                 |
|                 |                  |                      |  |        |          |                |                 |
|                 |                  |                      |  |        |          |                |                 |
|                 |                  |                      |  |        |          |                |                 |

Fig. 7

RECOIL STARTER  
リコイルスタータ



| Ref.No.<br>見出番号 | Part No.<br>部品番号 | Description<br>部品名                              | Qty/個数 |       |       | Remarks<br>備考       |
|-----------------|------------------|---|--------|-------|-------|---------------------|
|                 |                  |   | MF8A3  | MF8A3 | MF8A3 |                     |
| 7-1             | 3Y0-05090-1      | RECOIL STARTER ASSY<br>リコイルスタータアッシー             | 1      | 1     | 1     |                     |
| 7-2             | 3AA-05098-1      | * STARTER CASE ASSY<br>* スタータケースアッシー            | 1      | 1     | 1     |                     |
| 7-3             | 3V1-05259-0      | * WAVE WASHER<br>* ウェーブワッシャー                    | 1      | 1     | 1     |                     |
| 7-4             | 3AA-05004-0      | * STARTER SPRING<br>* スタータスプリング                 | 1      | 1     | 1     |                     |
| 7-5             | 3R1-05125-0      | * STARTER SPRING CASE<br>* スタータスプリングケース         | 1      | 1     | 1     |                     |
| 7-6             | 3V1-05104-1      | * REEL φ140<br>* リール φ140                       | 1      | 1     | 1     |                     |
| 7-7             | 3R1-05012-0      | * RETURN SPRING<br>* リターンスプリング                  | 2      | 2     | 2     |                     |
| 7-8             | 3R1-05003-2      | * RATCHET<br>* ラチェット                            | 2      | 2     | 2     |                     |
| 7-9             | 3R1-05007-0      | * FRICTION SPRING<br>* フリクションスプリング              | 1      | 1     | 1     |                     |
| 7-10            | 3R1-05138-1      | * BOLT 5-10-6.8-7.8<br>* ボルト スタータシャフト           | 1      | 1     | 1     |                     |
| 7-11            | 3R1-05006-2      | * FRICTION PLATE<br>* フリクションプレート                | 1      | 1     | 1     |                     |
| 7-12            | 3AA-05013-0      | * STARTER ROPE φ4.5-1600<br>* スタータロープ φ4.5-1600 | 1      | 1     | 1     |                     |
| 7-13            | 3AA-05019-0      | * STARTER HANDLE<br>* スタータハンドル                  | 1      | 1     | 1     |                     |
| 7-14            | 3R1-05131-1      | * ROPE ANCHOR<br>* ロープアンカ                       | 1      | 1     | 1     |                     |
| 7-15            | 3AA-67503-0      | * STARTER SEAL<br>* スタータシール                     | 1      | 1     | 1     |                     |
| 7-16            | 3AA-05252-0      | * STARTER LOCK<br>* スタータロック                     | 1      | 1     | 1     |                     |
| 7-17            | 921503-5430      | * SCREW<br>* スクリュー                              | 1      | 1     | 1     |                     |
| 7-18            | 3R1-05255-0      | * COLLAR 4-6-21<br>* カラー 4-6-21                 | 1      | 1     | 1     |                     |
| 7-19            | 3R1-05216-0      | * STARTER LOCK SPRING<br>* スタータロックスプリング         | 1      | 1     | 1     |                     |
| 7-20            | 3Y0-05253-0      | * STARTER LOCK CAM<br>* スタータロックカム               | 1      | 1     | 1     |                     |
| 7-21            | 3Y0-05226-0      | * STARTER LOCK LEVER<br>* スタータロックレバー            | 1      | 1     | 1     |                     |
| 7-22            | 3Y0-05258-0      | * STARTER LOCK CAM SPRING<br>* スタータロックカムスプリング   | 1      | 1     | 1     |                     |
| 7-23            | 940103-0600      | * WASHER<br>* ワッシャー                             | 1      | 1     | 1     |                     |
| 7-24            | 921503-5625      | * SCREW<br>* スクリュー                              | 1      | 1     | 1     |                     |
| 7-25            | 3R0-06303-1      | * COLLAR 6.2-9-12.3<br>* カラー 6.2-9-12.3         | 1      | 1     | 1     |                     |
| 7-26            | 3V2-60108-0      | PRE-COATED BOLT 6-25<br>プレコートボルト 6-25           | 3      | 3     | 3     |                     |
| 7-27            | 1 3C8-66308-0    | WASHER 6-16-1.5<br>ワッシャー 6-16-1.5               | 3      | 3     | 3     | for MF              |
| 7-27            | 2 3C8-66308-0    | WASHER 6-16-1.5<br>ワッシャー 6-16-1.5               | 2      | 2     | 2     | for EF/EFT & EP/EPT |
| 7-28            | 3Y0-05207-0      | STARTER LOCK WIRE<br>スタータロックワイヤ                 | 1      | 1     | 1     |                     |

Fig. 7

RECOIL STARTER  
リコイルスタータ

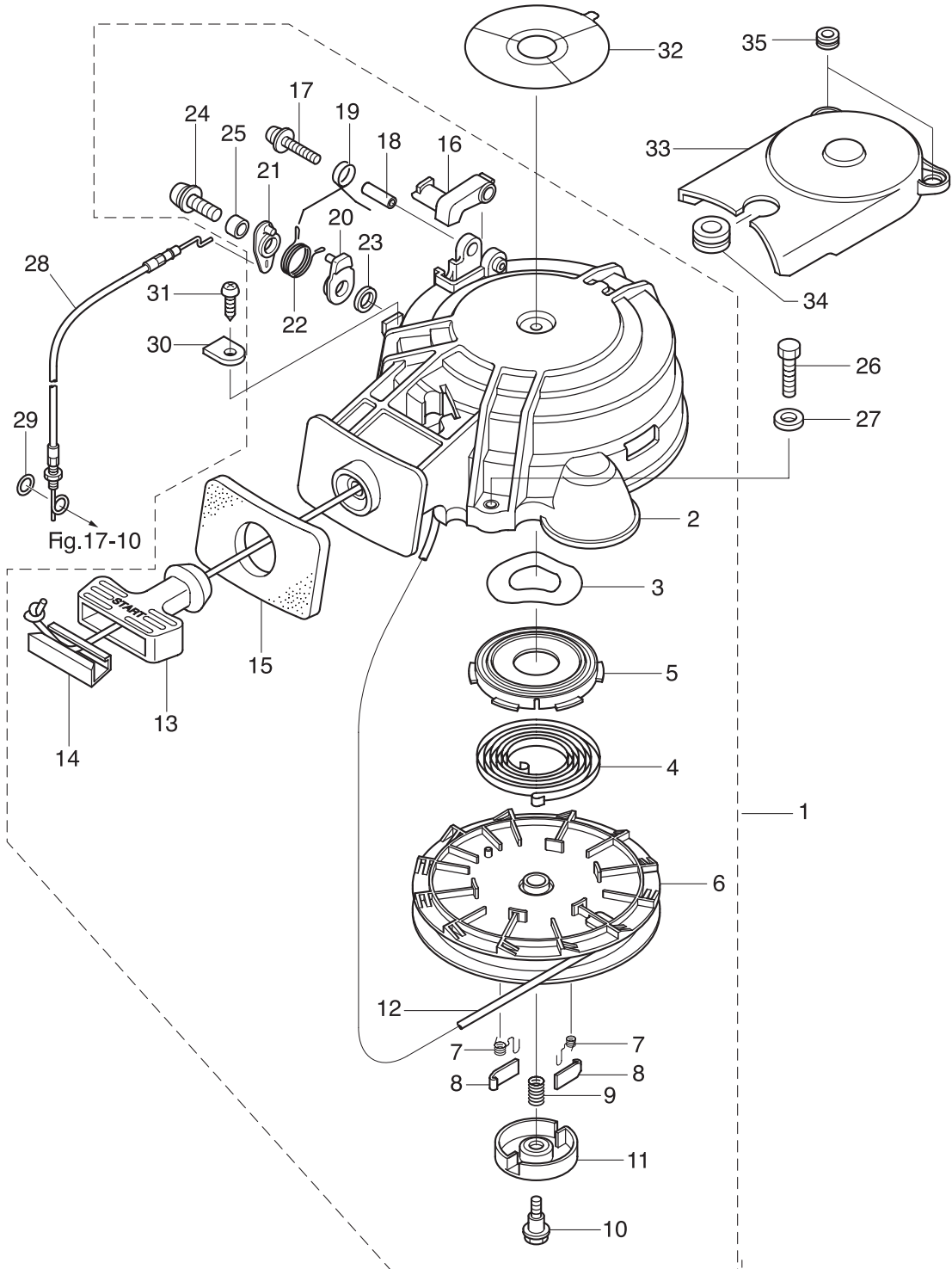
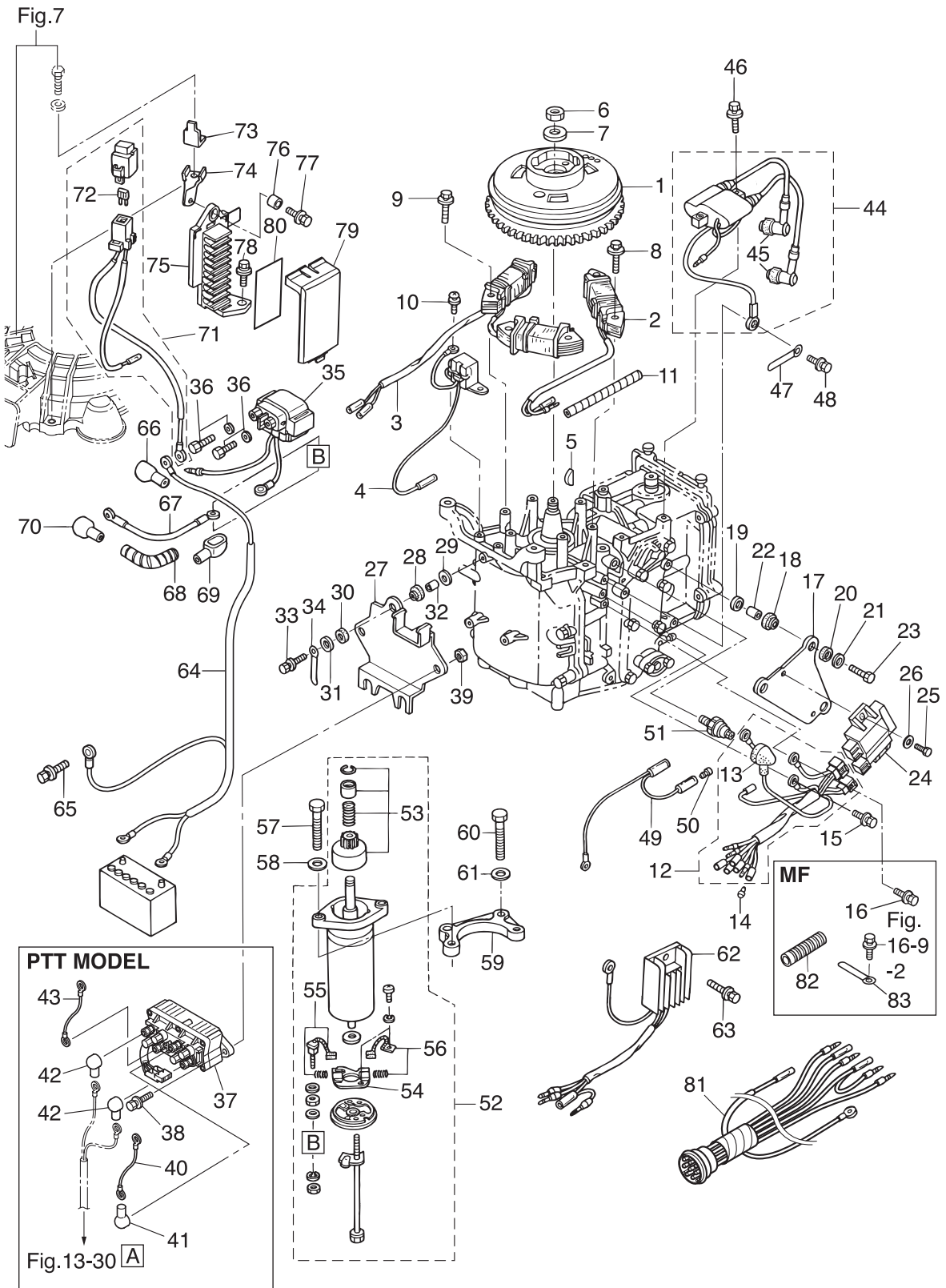




Fig. 8

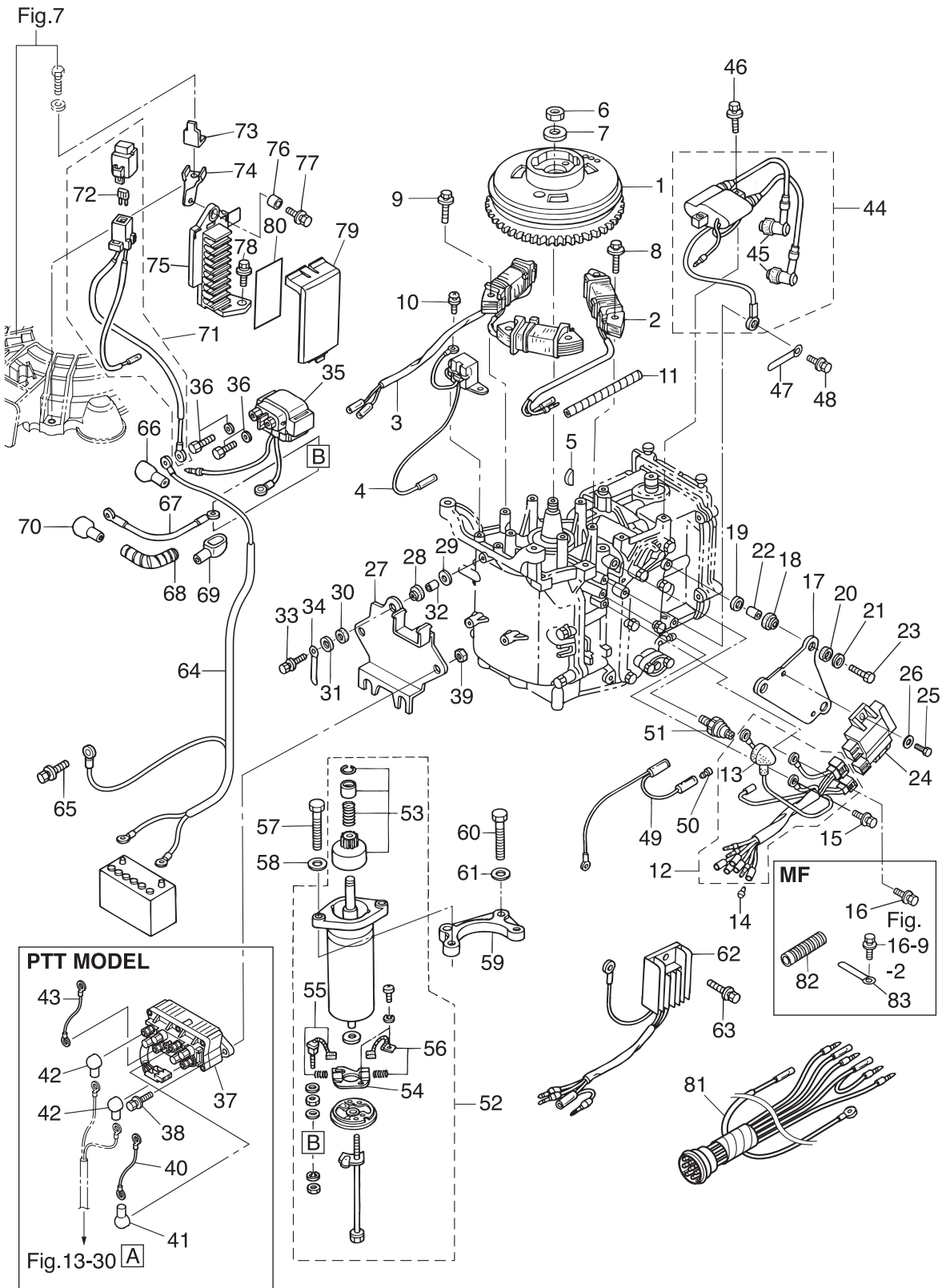
MAGNETO · ELECTRIC PARTS  
マグネト・エレクトリックパーツ



| Ref.No.<br>見出番号 | Part No.<br>部品番号 | Description<br>部品名  | Q'ty/個数 |        |        | Remarks<br>備考                                    |
|-----------------|------------------|---|---------|--------|--------|--|
|                 |                  |   | MF58A3  | MF58A3 | MF58A3 |  |
| 8-1             | 3AA-06091-0      | FLYWHEEL W/GEAR<br>フライホイール W/ギヤ                                     | 1       | 1      | 1      | FF-51  |
| 8-2             | 3AA-06021-0      | EXCITER COIL<br>エキサイタコイル  | 1       | 1      | 1      |  |
| 8-3             | 3AA-06023-0      | ALTERNATOR ASSY<br>オルタネータアッソ  | 1       | 1      | 1      | for EF/EFT & EP/EPT                              |
| 8-4             | 3V1-06071-0      | PULSAR COIL<br>パルスコイル   | 1       | 1      | 1      | for EF/EFT & EP/EPT                              |
| 8-5             | 3T5-10131-0      | KEY<br>キー   | 1       | 1      | 1      | Magneto  |
| 8-6             | 369-00132-0      | NUT 12-P1.25<br>ナット 12-P1.25  | 1       | 1      | 1      |  |
| 8-7             | 940121-1200      | WASHER<br>ワッシャ  | 1       | 1      | 1      |  |
| 8-8             | 910103-5630      | BOLT<br>ボルト   | 2       | 2      | 2      | Exciter Coil                                     |
| 8-9             | 910103-5630      | BOLT<br>ボルト   | 4       | 4      | 4      | Alternator<br>for EF/EFT & EP/EPT                |
| 8-10            | 921503-0512      | SCREW<br>スクリュー  | 2       | 2      | 2      |  |
| 8-11            | 3V1-76148-0      | SPIRAL TUBE PROTECTOR $\phi$ 10-100<br>スパイラルチューブプロテクタ $\phi$ 10-100 | 1       | 1      | 1      | Alternator & Exciter Cord<br>for EF/EFT & EP/EPT |
| 8-12            | 3AA-06167-0      | CD UNIT CORD ASSY<br>CDユニットコードアッソ                                   | 1       | 1      | 1      |  |
| 8-13            | 3KY-07612-0      | * GROMMET<br>* グロメット オイルプレッシャスイツ                                    | 1       | 1      | 1      |  |
| 8-14            | 1 3A3-76037-0    | CABLE TERMINAL PLUG<br>ケーブルターミナルプラグ                                 | 2       | 2      | 2      | Remote Control<br>Light Green & White            |
| 8-14            | 2 3A3-76037-0    | CABLE TERMINAL PLUG<br>ケーブルターミナルプラグ                                 | 2       | 2      | 2      | Stop Switch<br>Brown & Black for EP/EPT          |
| 8-15            | 910103-5612      | BOLT<br>ボルト   | 1       | 1      | 1      | Ground Cable                                     |
| 8-16            | 910103-5612      | BOLT<br>ボルト   | 1       | 1      | 1      | for MF   |
| 8-17            | 3V1-06061-1      | CD UNIT BRACKET<br>CDユニットブラケット                                      | 1       | 1      | 1      |  |
| 8-18            | 3T5-06920-0      | RUBBER MOUNT 8.5-18-7<br>ラバーマウント 8.5-18-7                           | 3       | 3      | 3      |  |
| 8-19            | 3C8-66308-0      | WASHER 6-16-1.5<br>ワッシャ 6-16-1.5                                    | 3       | 3      | 3      | Cylinder Block Side                              |
| 8-20            | 3B7-06305-0      | RUBBER MOUNT 9-16-4.3<br>ラバーマウント 9-16-4.3                           | 3       | 3      | 3      |  |
| 8-21            | 3C8-66308-0      | WASHER 6-16-1.5<br>ワッシャ 6-16-1.5                                    | 3       | 3      | 3      | CD Unit Side                                     |
| 8-22            | 3A0-76079-0      | COLLAR 6.2-9-7.4<br>カラー 6.2-9-7.4                                   | 3       | 3      | 3      |  |
| 8-23            | 910103-0625      | BOLT<br>ボルト   | 3       | 3      | 3      |  |
| 8-24            | 3AA-06060-0      | CD UNIT<br>CDユニット   | 1       | 1      | 1      |  |
| 8-25            | 3V1-60108-0      | PRE-COATED BOLT 6-16<br>プレコートボルト 6-16                               | 2       | 2      | 2      |  |
| 8-26            | 3C8-66308-0      | WASHER 6-16-1.5<br>ワッシャ 6-16-1.5                                    | 2       | 2      | 2      |  |
| 8-27            | 3V1-06900-1      | ELECTRIC BRACKET ASSY<br>エレトリックブラケットアッソ                             | 1       | 1      | 1      | for EF/EFT & EP/EPT                              |
| 8-28            | 3T5-06920-0      | RUBBER MOUNT 8.5-18-7<br>ラバーマウント 8.5-18-7                           | 3       | 3      | 3      |  |

Fig. 8

MAGNETO · ELECTRIC PARTS  
マグネト・エレクトリックパーツ

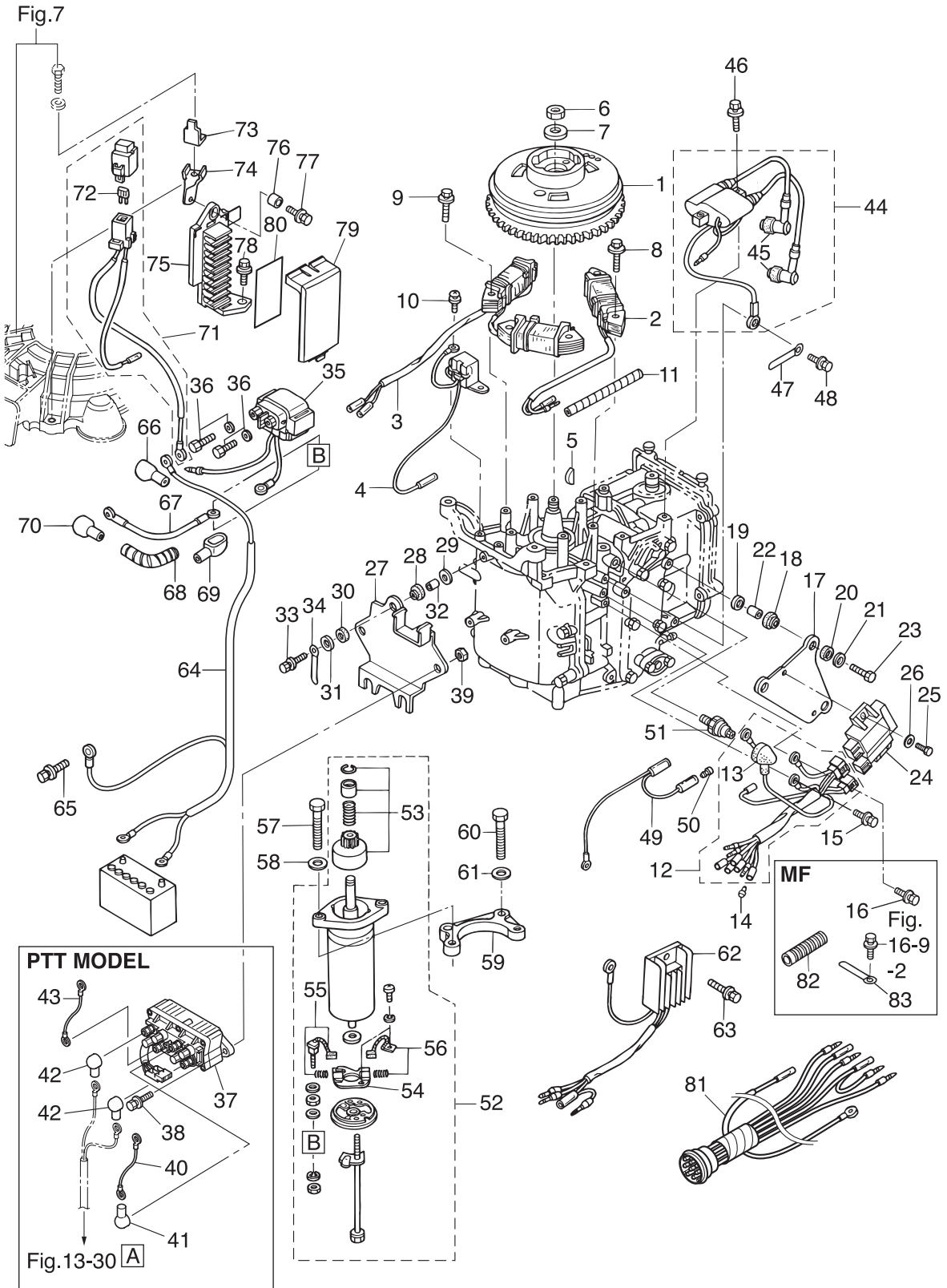




| Ref.No.<br>見出番号 | Part No.<br>部品番号 | Description<br>部 品 名                                     | Q'ty/個数 |        |        | Remarks<br>備 考            |
|-----------------|------------------|--|---------|--------|--------|---------------------------|
|                 |                  |  | MFS8A3  | MFS8A3 | MFS8A3 |                           |
| 8-29            | 3C8-66308-0      | WASHER 6-16-1.5<br>ワッシャ 6-16-1.5                         | 3       | 3      | 3      | Cylinder Block Side       |
| 8-30            | 3B7-06305-0      | RUBBER MOUNT 9-16-4.3<br>ラバーマウント 9-16-4.3                | 3       | 3      | 3      |                           |
| 8-31            | 3C8-66308-0      | WASHER 6-16-1.5<br>ワッシャ 6-16-1.5                         | 3       | 3      | 3      | Solenoid Switch Side      |
| 8-32            | 3A0-76079-0      | COLLAR 6.2-9-7.4<br>カラー 6.2-9-7.4                        | 3       | 3      | 3      |                           |
| 8-33            | 910103-0620      | BOLT<br>ボルト  | 3       | 3      | 3      |                           |
| 8-34            | 3T4-06972-1      | CLAMP 6.5-87P<br>クランプ 6.5-87P                            | 1       | 1      | 1      | for EP/EPT                |
| 8-35            | 3H8-76040-0      | STARTER SOLENOID<br>スタータソレノイド                            | 1       | 1      | 1      | for EF/EFT & EP/EPT       |
| 8-36            | 910103-5610      | BOLT<br>ボルト  | 2       | 2      | 2      |                           |
| 8-37            | 3Z0-72580-0      | PTT SOLENOID SWITCH (A)<br>PTTソレノイドスイッチ (A)              |         | 1      | 1      | for EFT & EPT             |
| 8-38            | 9101E3-5620      | BOLT<br>ボルト  |         |        | 2      | for EFT & EPT             |
| 8-39            | 9301E3-0600      | NUT<br>ナット   |         |        | 2      | for EFT & EPT             |
| 8-40            | 3C8-72582-0      | SOLENOID SWITCH CORD (A) L=80<br>ソレノイドスイッチコード (A) L=80   |         | 1      | 1      | Red<br>for EFT & EPT      |
| 8-41            | 3Y1-76145-0      | TERMINAL CAP 8-13-28<br>ターミナルキャップ                        |         | 1      | 1      | Red Cord<br>for EFT & EPT |
| 8-42            | 3Y1-76145-0      | TERMINAL CAP 8-13-28<br>ターミナルキャップ                        |         | 2      | 2      | PTT Cord<br>for EFT & EPT |
| 8-43            | 3C8-72583-1      | SOLENOID SWITCH CORD (B) L=150<br>ソレノイドスイッチコード (B) L=150 |         | 1      | 1      | Black<br>for EFT & EPT    |
| 8-44            | 3V1-06040-0      | IGNITION COIL W/R-CAP<br>イグニッションコイル W/R-キャップ             | 1       | 1      | 1      |                           |
| 8-45            | 3H6-06999-0      | * PLUG CAP W/RESISTANCE<br>* プラグキャップ W/レジスタンス            | 2       | 2      | 2      |                           |
| 8-46            | 910103-5625      | BOLT<br>ボルト  | 2       | 2      | 2      |                           |
| 8-47            | 309-06972-0      | CLAMP 6.5-47.5P<br>クランプ 6.5-47.5P                        | 1       | 1      | 1      | Alternator & Exciter Cord |
| 8-48            | 910103-5616      | BOLT<br>ボルト  | 1       | 1      | 1      |                           |
| 8-49            | 3V5-72678-0      | SEPARATE CORD (BLK)<br>セパレートコード (ブラック)                   | 1       | 1      | 1      | Yellow & Black            |
| 8-50            | 3A3-76037-0      | CABLE TERMINAL PLUG<br>ケーブルターミナルプラグ                      | 1       | 1      | 1      | Yellow<br>Separate Cord   |
| 8-51            | 3H6-07611-0      | OIL PRESSURE SWITCH<br>オイルプレッシャスイッチ                      | 1       | 1      | 1      |                           |
| 8-52            | 3AA-76010-0      | STARTER MOTOR ASSY<br>スタータモータアッシー                        | 1       | 1      | 1      | for EF/EFT & EP/EPT       |
| 8-53            | 350-76015-0      | * PINION ASSY<br>* ピニオンアッシー                              | 1       | 1      | 1      |                           |
| 8-54            | 3AA-76014-0      | * BRUSH HOLDER<br>* ブラシホルダー                              | 1       | 1      | 1      |                           |
| 8-55            | 3AA-76012-0      | * POSITIVE BRUSH<br>* ブラシ (+)                            | 1       | 1      | 1      | Spring                    |
| 8-56            | 3AA-76013-0      | * NEGATIVE BRUSH<br>* ブラシ (-)                            | 1       | 1      | 1      | Spring                    |
| 8-57            | 9161F4-0830      | BOLT<br>ボルト  | 2       | 2      | 2      | Starter Motor             |

Fig. 8

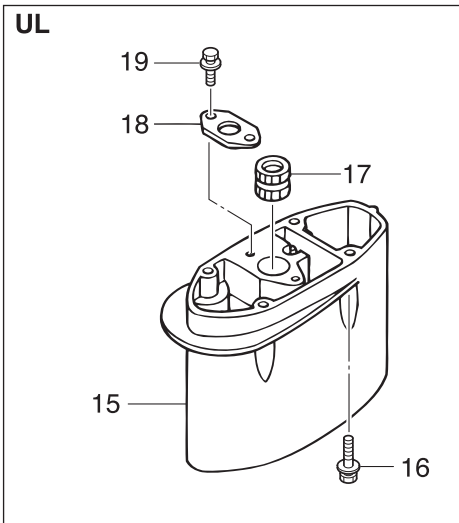
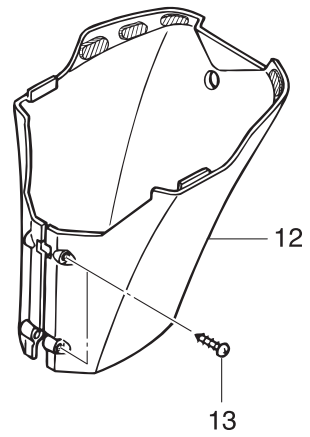
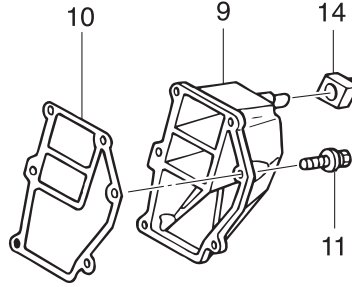
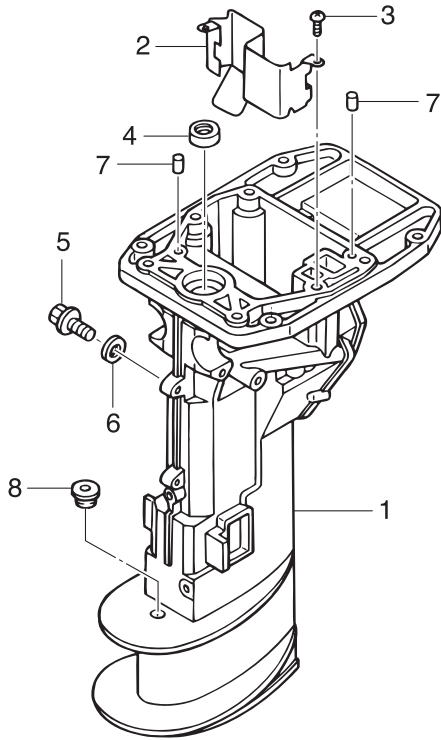
MAGNETO · ELECTRIC PARTS  
マグネト・エレクトリックパーツ



| Ref.No.<br>見出番号 | Part No.<br>部品番号 | Description<br>部 品 名  | Q'ty/個数 |       |       | Remarks<br>備 考      |
|-----------------|------------------|---|---------|-------|-------|---------------------|
|                 |                  |   | MF8A3   | MF8A3 | MF8A3 |                     |
| 8-58            | 9401E3-0800      | WASHER<br>ワッシャ  | 2       | 2     | 2     | Starter Motor       |
| 8-59            | 3V1-76011-1      | STARTER MOTOR BRACKET<br>スタータモータブラケット                               | 1       | 1     | 1     | for EF/EFT & EP/EPT |
| 8-60            | 9161F4-0830      | BOLT<br>ボルト   | 2       | 2     | 2     | Bracket             |
| 8-61            | 9401E3-0800      | WASHER<br>ワッシャ  | 2       | 2     | 2     | Bracket             |
| 8-62            | 3AA-76065-0      | RECTIFIER COMPLETE<br>レクチファイヤコンプリート                                 | 1       | 1     | 1     | for EF/EFT & EP/EPT |
| 8-63            | 910103-5616      | BOLT<br>ボルト   | 1       | 1     | 1     |                     |
| 8-64            | 3AC-76120-0      | BATTERY CABLE L=2500<br>バッテリーケーブル L=2500                            | 1       | 1     | 1     | for EF/EFT & EP/EPT |
| 8-65            | 910103-5610      | BOLT<br>ボルト   | 1       | 1     | 1     |                     |
| 8-66            | 3AA-76145-0      | TERMINAL CAP 13-13-28<br>ターミナルキャップ                                  | 1       | 1     | 1     |                     |
| 8-67            | 3B2-76147-2      | STARTER CABLE L=200<br>スタータケーブル L=200                               | 1       | 1     | 1     | for EF/EFT & EP/EPT |
| 8-68            | 3V1-76148-0      | SPIRAL TUBE PROTECTOR $\phi$ 10-100<br>スパイラルチューブプロテクタ $\phi$ 10-100 | 1       | 1     | 1     | Starter Cable       |
| 8-69            | 3Y0-76145-0      | TERMINAL CAP 8-18-28<br>ターミナルキャップ                                   | 1       | 1     | 1     |                     |
| 8-70            | 3Y1-76145-0      | TERMINAL CAP 8-13-28<br>ターミナルキャップ                                   | 1       | 1     | 1     |                     |
| 8-71            | 3V1-76066-0      | FUSE WIRE ASSY L=185<br>ヒューズワイヤアッソ L=185                            | 1       | 1     | 1     | for EF/EFT & EP/EPT |
| 8-72            | 3T5-76247-0      | * FUSE 20A<br>* ヒューズ 20A  | 2       | 2     | 2     | for EF/EFT & EP/EPT |
| 8-73            | 3R0-76064-0      | FUSE HOLDER BRACKET<br>ヒューズホルダブラケット                                 | 1       | 1     | 1     | for EF/EFT & EP/EPT |
| 8-74            | 3V1-06284-1      | CABLE TERMINAL HOLDER STAY<br>ケーブルターミナルホルダステー                       | 1       | 1     | 1     | for EF/EFT & EP/EPT |
| 8-75            | 3AA-06281-1      | CABLE TERMINAL HOLDER<br>ケーブルターミナルホルダ                               | 1       | 1     | 1     | for EF/EFT & EP/EPT |
| 8-76            | 174-35012-0      | COLLAR 6-8-6<br>カラー 6-8-6   | 1       | 1     | 1     |                     |
| 8-77            | 910103-5612      | BOLT<br>ボルト   | 1       | 1     | 1     |                     |
| 8-78            | 910103-5616      | BOLT<br>ボルト   | 1       | 1     | 1     |                     |
| 8-79            | 3AA-06902-1      | COVER<br>カバー ターミナルホルダ   | 1       | 1     | 1     | for EF/EFT & EP/EPT |
| 8-80            | 1 3V1-72028-0    | WIRING DIAGRAM DECAL<br>ワイヤリングダイアグラムデカール                            | 1       | 1     | 1     | for EF/EFT          |
| 8-80            | 2 3V2-72028-1    | WIRING DIAGRAM DECAL<br>ワイヤリングダイアグラムデカール                            | 1       | 1     | 1     | for EP/EPT          |
| 8-81            | 3V2-76110-0      | CORD ASSY<br>コードアッソ   |         |       | 1     | for EPT             |
| 8-82            | 3V1-06133-0      | PROTECTOR $\phi$ 24-70<br>プロテクタ $\phi$ 24-70                        | 1       | 1     | 1     | for MF              |
| 8-83            | 3T4-06972-1      | CLAMP 6.5-87P<br>クランプ 6.5-87P                                       | 1       | 1     | 1     | for MF              |
|                 |                  |   |         |       |       |                     |
|                 |                  |   |         |       |       |                     |

Fig. 9

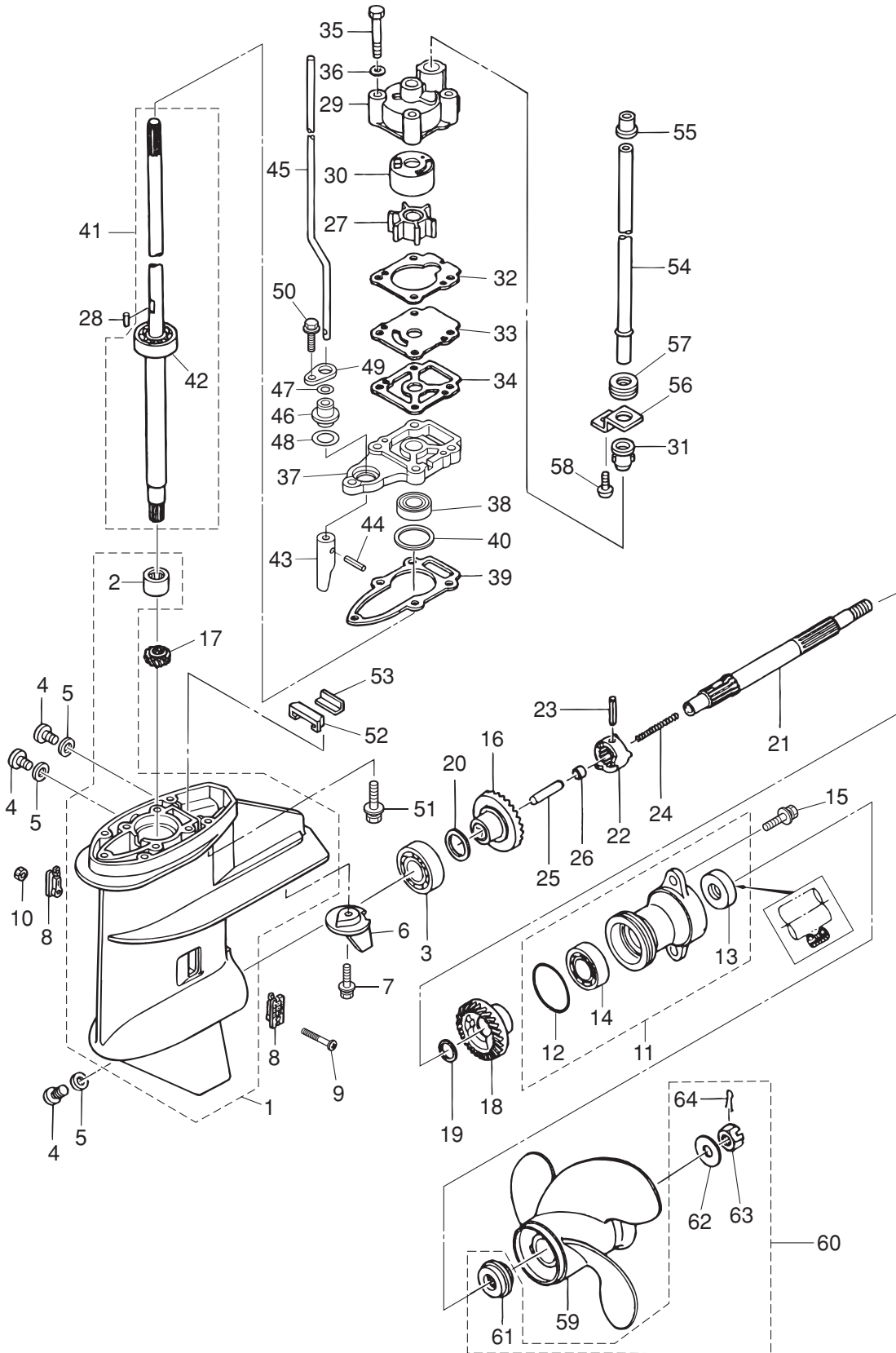
DRIVE SHAFT HOUSING  
ドライブシャフトハウジング



| Ref.No.<br>見出番号 | Part No.<br>部品番号 | Description<br>部 品 名 | Q'ty/個数  |        |          | Remarks<br>備 考 |                      |
|-----------------|------------------|----------------------|--|--------|----------|----------------|----------------------|
|                 |                  |                      | MFS8A3   | MFS8A3 | MFS9,8A3 |                |                      |
| 9-1             | 1                | 3V1Q61020-2          | DRIVE SHAFT HOUSING ASSY (S)<br>ドライブシャフトハウジングアッシ (S) | 1      | 1        | 1              | for Transom "S"      |
| 9-1             | 2                | 3V1Q61030-1          | DRIVE SHAFT HOUSING ASSY (L)<br>ドライブシャフトハウジングアッシ (L) | 1      | 1        | 1              | for Transom "L"&"UL" |
| 9-2             |                  | 3V1-07440-1          | GUIDE PLATE<br>ガイドプレート                               | 1      | 1        | 1              |                      |
| 9-3             |                  | 921503-6510          | SCREW<br>スクリュー                                       | 2      | 2        | 2              |                      |
| 9-4             |                  | 3B2-01215-0          | OIL SEAL 12-28-5<br>オイルシール 12-28-5                   | 1      | 1        | 1              |                      |
| 9-5             |                  | 3R3-07405-1          | DRAIN BOLT 14-20<br>ドレンボルト 14-20                     | 1      | 1        | 1              |                      |
| 9-6             |                  | 3R3-07406-0          | WASHER 14.5-24-1<br>ワッシャ 14.5-24-1                   | 1      | 1        | 1              |                      |
| 9-7             |                  | 345-01111-0          | DOWEL PIN 6-12<br>ダウエルピン 6-12                        | 2      | 2        | 2              |                      |
| 9-8             |                  | 369-66043-1          | GROMMET 10.7-3.5<br>グロメット カムロッド                      | 1      | 1        | 1              |                      |
| 9-9             |                  | 3V1-61208-0          | IDLE EXHAUST PORT COVER<br>アイドルエキゾーストポートカバー          | 1      | 1        | 1              |                      |
| 9-10            |                  | 3V1-61220-0          | IDLE EXHAUST PORT GASKET<br>アイドルエキゾーストポートガスケット       | 1      | 1        | 1              |                      |
| 9-11            |                  | 9101E3-5620          | BOLT<br>ボルト  | 6      | 6        | 6              |                      |
| 9-12            |                  | 3V1Q61225-0          | APRON ASSY<br>エプロンアッシ                                | 1      | 1        | 1              |                      |
| 9-13            |                  | 3F3-02423-0          | TAPPING SCREW 5-30<br>タッピングスクリュー 5-30                | 2      | 2        | 2              |                      |
| 9-14            |                  | 3V1-61212-0          | GROMMET 12.7-16.2<br>グロメット アイドルポート                   | 1      | 1        | 1              |                      |
| 9-15            |                  | 3B2Q61110-2          | EXTENSION HOUSING<br>エクステンションハウジング                   |        | 1        | 1              | for Transom "UL"     |
| 9-16            |                  | 3V2-60001-0          | BOLT 6-35<br>ボルト 6-35                                |        | 4        | 4              | for Transom "UL"     |
| 9-17            |                  | 3B2-60003-1          | DRIVE SHAFT BUSHING (UL)<br>ドライブシャフトブッシング (UL)       |        | 1        | 1              | for Transom "UL"     |
| 9-18            |                  | 3V1-64332-0          | STOPPER<br>ストッパブッシング                                 |        | 1        | 1              | for Transom "UL"     |
| 9-19            |                  | 9101E3-5612          | BOLT<br>ボルト  |        | 2        | 2              | for Transom "UL"     |
|                 |                  |                      |  |        |          |                |                      |
|                 |                  |                      |  |        |          |                |                      |
|                 |                  |                      |  |        |          |                |                      |
|                 |                  |                      |  |        |          |                |                      |
|                 |                  |                      |  |        |          |                |                      |
|                 |                  |                      |  |        |          |                |                      |
|                 |                  |                      |  |        |          |                |                      |
|                 |                  |                      |  |        |          |                |                      |
|                 |                  |                      |  |        |          |                |                      |
|                 |                  |                      |  |        |          |                |                      |
|                 |                  |                      |  |        |          |                |                      |

Fig. 10

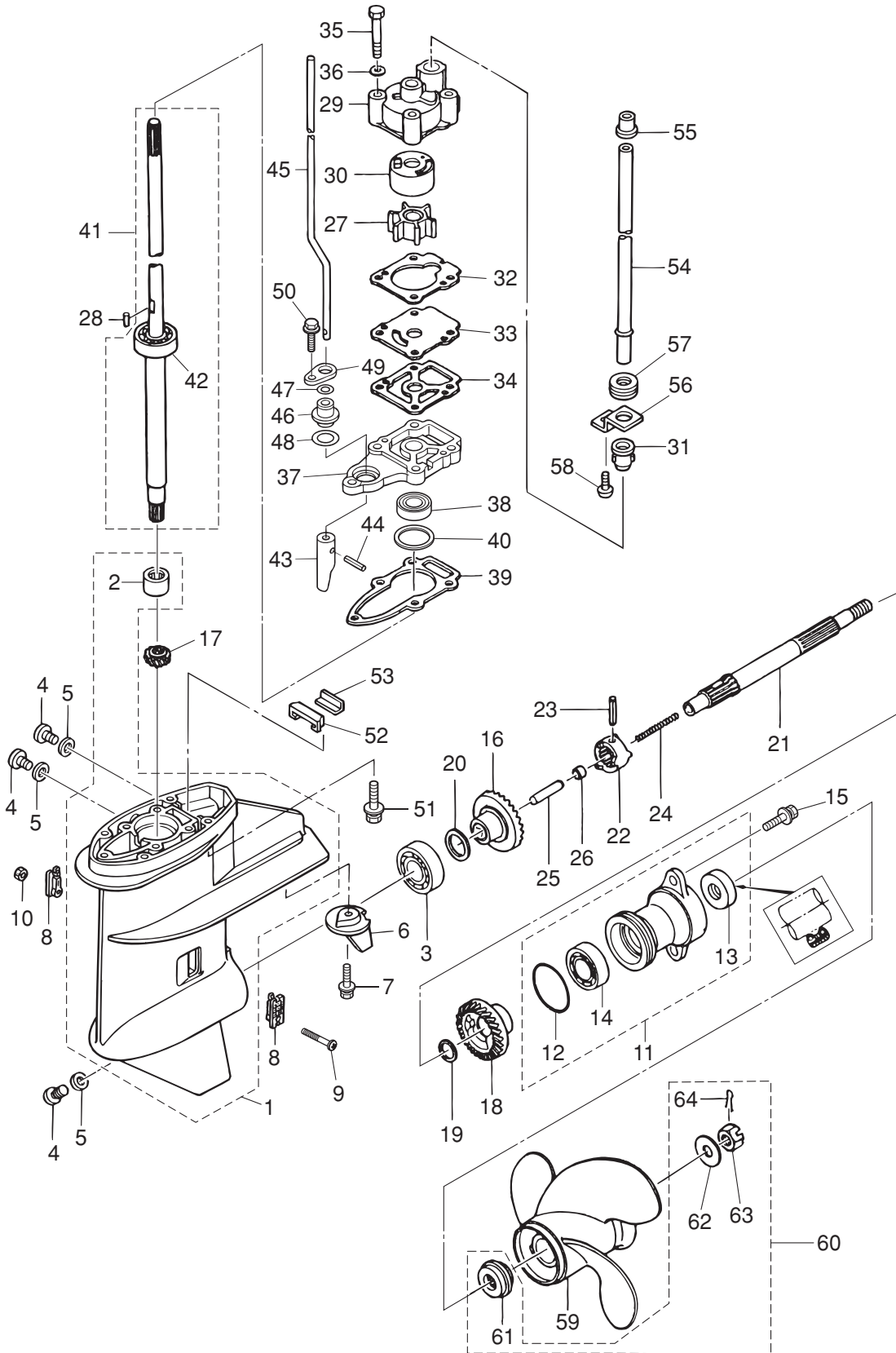
GEAR CASE  
ギヤケース



| Ref.No.<br>見出番号 | Part No.<br>部品番号 | Description<br>部 品 名                              | Q'ty/個数 |        |        | Remarks<br>備 考 |
|-----------------|------------------|---|---------|--------|--------|----------------|
|                 |                  |   | MFS8A3  | MFS8A3 | MFS8A3 |                |
| 10-1            | 3AAQ60000-0      | GEAR CASE ASSY<br>ギヤケースアッシー                       | 1       | 1      | 1      |                |
| 10-2            | 3V1-60211-0      | * ROLLER BEARING 15-21-16<br>* ローラーベアリング 15-21-16 | 1       | 1      | 1      |                |
| 10-3            | 9601-0-6204      | BALL BEARING 6204<br>ボールベアリング 6204                | 1       | 1      | 1      |                |
| 10-4            | 332-60005-2      | PLUG 8-8<br>プラグ 8-8                               | 3       | 3      | 3      |                |
| 10-5            | 332-60006-0      | GASKET 8.1-15-1<br>ガスケット 8.1-15-1                 | 3       | 3      | 3      |                |
| 10-6            | 3V1-60217-0      | TRIM TAB<br>トリムタブ                                 | 1       | 1      | 1      |                |
| 10-7            | 910103-5620      | BOLT<br>ボルト                                       | 1       | 1      | 1      |                |
| 10-8            | 3AA-60206-0      | WATER STRAINER W=17<br>ウォーターストレーナ W=17            | 2       | 2      | 2      | Mark A         |
| 10-9            | 921503-0430      | SCREW<br>スクリュー                                    | 1       | 1      | 1      |                |
| 10-10           | 930403-0400      | NYLON NUT 4-P0.7<br>ナイロンナット 4-P0.7                | 1       | 1      | 1      |                |
| 10-11           | 3B2Q60100-1      | PROPELLER SHAFT HOUSING ASSY<br>プロペラシャフトハウジングアッシー | 1       | 1      | 1      |                |
| 10-12           | 345-65015-0      | * O-RING 3.2-47<br>* オリング 3.2-47                  | 1       | 1      | 1      |                |
| 10-13           | 369-60111-0      | * OIL SEAL 15-28-10<br>* オイルシール 15-28-10          | 1       | 1      | 1      |                |
| 10-14           | 9601-0-6004      | * BALL BEARING 6004<br>* ボールベアリング 6004            | 1       | 1      | 1      |                |
| 10-15           | 9101E3-5620      | BOLT<br>ボルト                                       | 2       | 2      | 2      |                |
| 10-16           | 3B2-64010-0      | BEVEL GEAR ASSY (A)<br>ベベルギヤアッシー (A)              | 1       | 1      | 1      |                |
| 10-17           | 3B2-64020-0      | BEVEL GEAR B<br>ベベルギヤ B                           | 1       | 1      | 1      |                |
| 10-18           | 3B2-64030-0      | BEVEL GEAR C<br>ベベルギヤ C                           | 1       | 1      | 1      |                |
| 10-19           | 369-64032-0      | WASHER 15.2-19-1.9<br>ワッシャー 15.2-19-1.9           | 1       | 1      | 1      |                |
| 10-20           | 1 369-64014-0    | SHIM 21-28-0.1<br>シム 21-28-0.1                    | A       | A      | A      |                |
| 10-20           | 2 369-64015-0    | SHIM 21-28-0.15<br>シム 21-28-0.15                  | A       | A      | A      |                |
| 10-21           | 3V1-64211-1      | PROPELLER SHAFT<br>プロペラシャフト                       | 1       | 1      | 1      |                |
| 10-22           | 3B2-64215-0      | CLUTCH<br>クラッチ                                    | 1       | 1      | 1      |                |
| 10-23           | 301-64217-0      | PIN 3.5-28<br>ピン 3.5-28                           | 1       | 1      | 1      |                |
| 10-24           | 3V1-64221-0      | SPRING<br>スプリング クラッチ                              | 1       | 1      | 1      |                |
| 10-25           | 369-64223-0      | PUSH ROD<br>プッシュロッド クラッチ                          | 1       | 1      | 1      |                |
| 10-26           | 3B2-64222-0      | SPRING RETAINER<br>スプリングリテーナ クラッチ                 | 1       | 1      | 1      |                |
| 10-27           | 3B2-65021-1      | WATER PUMP IMPELLER<br>ウォーターポンプインペラ               | 1       | 1      | 1      |                |
| 10-28           | 3B2-65022-0      | KEY φ3-11<br>キー ホンブインペラ φ3-11                     | 1       | 1      | 1      | Pump Impeller  |

Fig. 10

GEAR CASE  
ギヤケース

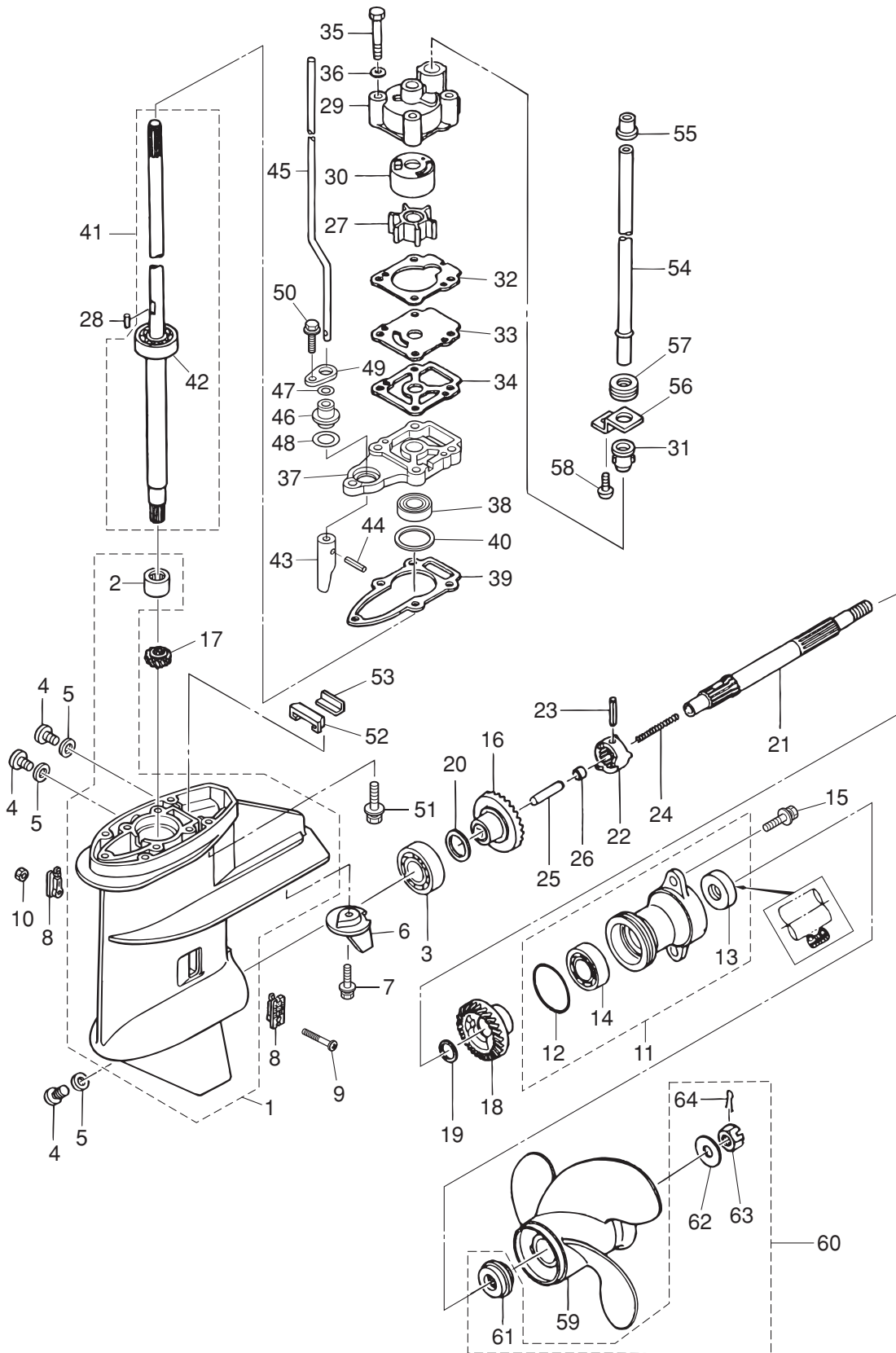




| Ref.No.<br>見出番号 | Part No.<br>部品番号 | Description<br>部 品 名                         | Q'ty/個数 |        |          | Remarks<br>備考    |
|-----------------|------------------|--|---------|--------|----------|------------------|
|                 |                  |  | MFS8A3  | MFS8A3 | MFS9,8A3 |                  |
| 10-29           | 3B2-65016-0      | PUMP CASE (UPPER)<br>ポンプケース (アッパ)            | 1       | 1      | 1        |                  |
| 10-30           | 3B2-65011-0      | PUMP CASE LINER<br>ポンプケースライナ                 | 1       | 1      | 1        |                  |
| 10-31           | 331-65014-0      | WATER PIPE SEAL (LOWER)<br>ウォーターパイプシール (ロワ)  | 1       | 1      | 1        |                  |
| 10-32           | 3B2-65018-2      | PUMP CASE GASKET<br>ポンプケースガスケット              | 1       | 1      | 1        |                  |
| 10-33           | 3B2-65025-0      | WATER PUMP GUIDE PLATE<br>ウォーターポンプガイドプレート    | 1       | 1      | 1        |                  |
| 10-34           | 3B2-65029-2      | GUIDE PLATE GASKET<br>ガイドプレートガスケット           | 1       | 1      | 1        |                  |
| 10-35           | 9161E3-0650      | BOLT<br>ボルト                                  | 4       | 4      | 4        |                  |
| 10-36           | 9401E3-0600      | WASHER<br>ワッシャ                               | 4       | 4      | 4        |                  |
| 10-37           | 3V1-65017-0      | PUMP CASE (LOWER)<br>ポンプケース (ロワ)             | 1       | 1      | 1        |                  |
| 10-38           | 309-60111-0      | OIL SEAL 12-24-8<br>オイルシール 12-24-8           | 1       | 1      | 1        |                  |
| 10-39           | 3B2-65020-1      | PUMP CASE GASKET (LOWER)<br>ポンプケースガスケット (ロワ) | 1       | 1      | 1        |                  |
| 10-40           | 1 3B2-64081-0    | SHIM 28-36.8-0.1<br>シム 28-36.8-0.1           | A       | A      | A        |                  |
| 10-40           | 2 3B2-64082-0    | SHIM 28-36.8-0.15<br>シム 28-36.8-0.15         | A       | A      | A        |                  |
| 10-40           | 3 3B2-64083-0    | SHIM 28-36.8-0.3<br>シム 28-36.8-0.3           | A       | A      | A        |                  |
| 10-41           | 1 3V1-64307-1    | DRIVE SHAFT ASSY (L)<br>ドライブシャフトアッシ (L)      | 1       | 1      | 1        | for Transom "L"  |
| 10-41           | 2 3V1-64306-1    | DRIVE SHAFT ASSY (S)<br>ドライブシャフトアッシ (S)      | 1       | 1      | 1        | for Transom "S"  |
| 10-41           | 3 3V1-64309-1    | DRIVE SHAFT ASSY (UL)<br>ドライブシャフトアッシ (UL)    |         | 1      | 1        | for Transom "UL" |
| 10-42           | 9601-0-6301      | * BALL BEARING 6301<br>* ボールベアリング 6301       | 1       | 1      | 1        |                  |
| 10-43           | 369-66011-0      | CLUTCH CAM<br>クラッチカム                         | 1       | 1      | 1        |                  |
| 10-44           | 951407-0310      | SPRING PIN 3-10<br>スプリングピン 3-10              | 1       | 1      | 1        |                  |
| 10-45           | 1 3V1-66013-0    | CAM ROD (L)<br>カムロッド (L)                     | 1       | 1      | 1        | for Transom "L"  |
| 10-45           | 2 3V1-66012-0    | CAM ROD (S)<br>カムロッド (S)                     | 1       | 1      | 1        | for Transom "S"  |
| 10-45           | 3 3V1-66014-0    | CAM ROD (UL)<br>カムロッド (UL)                   |         | 1      | 1        | for Transom "UL" |
| 10-46           | 369-66031-0      | CAM ROD BUSHING<br>カムロッドブッシング                | 1       | 1      | 1        |                  |
| 10-47           | 369-66021-1      | O-RING 2.5-4.9<br>リング A 2.5-4.9              | 1       | 1      | 1        |                  |
| 10-48           | 332-66032-0      | O-RING 2.4-15.4<br>リング 2.4-15.4              | 1       | 1      | 1        |                  |
| 10-49           | 369-66033-0      | STOPPER<br>ストッパ カムロッドブッシング                   | 1       | 1      | 1        |                  |
| 10-50           | 9101E3-5625      | BOLT<br>ボルト                                  | 1       | 1      | 1        |                  |
| 10-51           | 3V2-60001-0      | BOLT 6-35<br>ボルト 6-35                        | 4       | 4      | 4        |                  |

Fig. 10

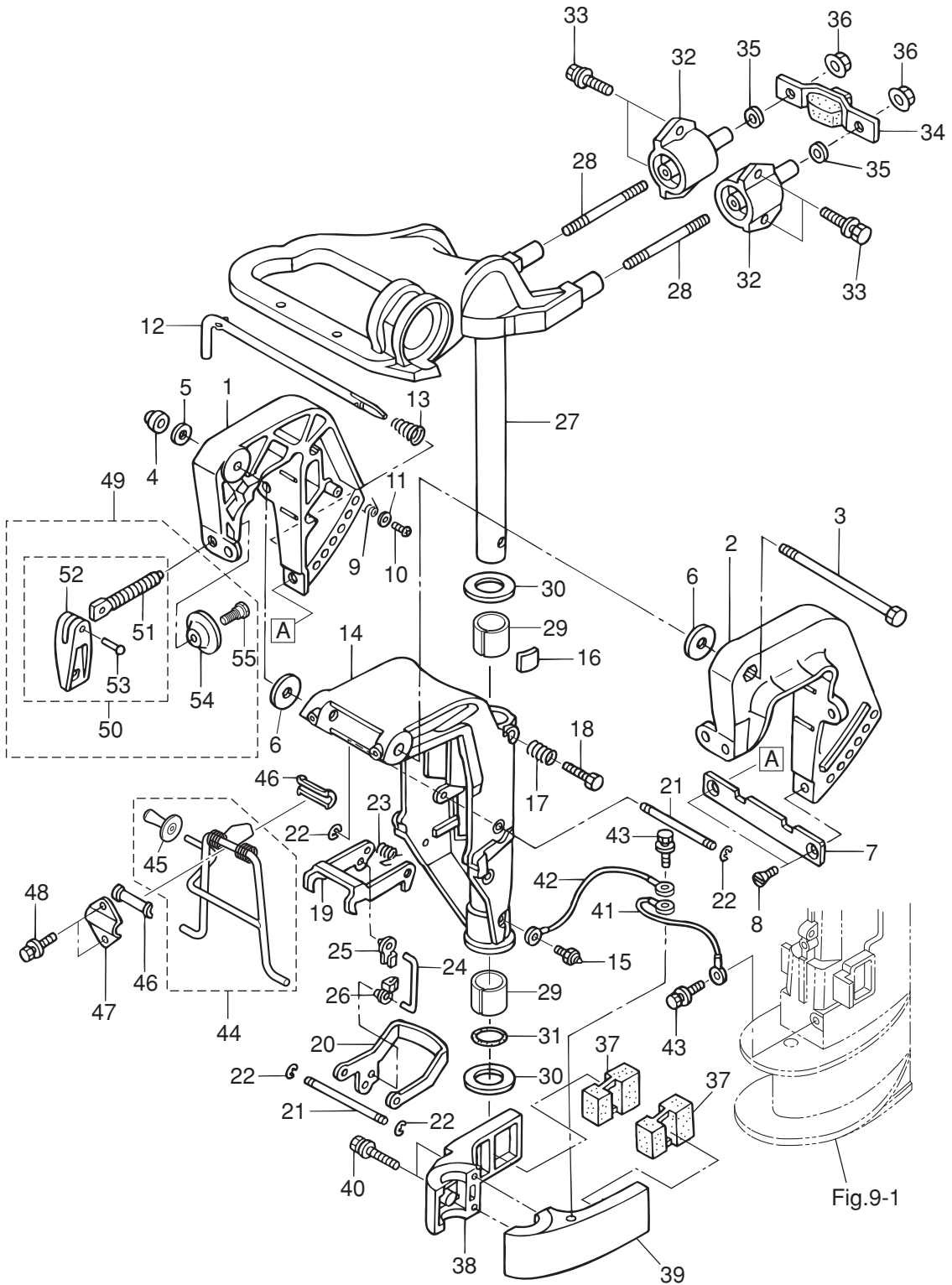
GEAR CASE  
ギヤケース



| Ref.No.<br>見出番号 | Part No.<br>部品番号 | Description<br>部 品 名  | Qty/個数 |        |          | Remarks<br>備 考                              |
|-----------------|------------------|---|--------|--------|----------|---|
|                 |                  |   | MFS6A3 | MFS8A3 | MFS9,8A3 |   |
| 10-52           | 3V1-60041-0      | WATER SEAL RUBBER<br>ウォーターシールラバー                                | 1      | 1      | 1        |   |
| 10-53           | 3V1-60042-0      | WATER SEAL PLATE<br>ウォーターシールプレート                                | 1      | 1      | 1        |   |
| 10-54           | 1 3V1-65100-0    | WATER PIPE (S)<br>ウォーターパイプ (S)                                  | 1      | 1      | 1        | for Transom "S"                             |
| 10-54           | 2 3V1-65110-0    | WATER PIPE (L)<br>ウォーターパイプ (L)                                  | 1      | 1      | 1        | for Transom "L"                             |
| 10-54           | 3 3V1-65120-0    | WATER PIPE (UL)<br>ウォーターパイプ (UL)                                |        | 1      | 1        | for Transom "UL"                            |
| 10-55           | 3V1-65206-0      | WATER PIPE SEAL (UPPER)<br>ウォーターパイプシール (アッパー)                   | 1      | 1      | 1        |   |
| 10-56           | 3V1-65203-0      | LOCK PLATE<br>ロックプレート   | 1      | 1      | 1        |   |
| 10-57           | 3V1-65204-0      | WATER PIPE AUXILIARY MOUNT 13-2.5<br>ウォーターパイプオウキシリアリマウント 13-2.5 | 1      | 1      | 1        |   |
| 10-58           | 9215E3-0510      | SCREW<br>スクリュー  | 1      | 1      | 1        |   |
| 10-59           | 1 3B2B64513-1    | PROPELLER ASSY (6.5")<br>プロペラアッシー (6.5")                        | 1      | 1      | 1        | 6ps L<br>STD 3 x 216 x 165                  |
| 10-59           | 2 3B2B64514-1    | PROPELLER ASSY (7")<br>プロペラアッシー (7")                            | 1      | 1      | 1        | (USA:8ps S/L, 9.8ps L)<br>STD 3 x 226 x 178 |
| 10-59           | 3 3B2B64515-1    | PROPELLER ASSY (7.5")<br>プロペラアッシー (7.5")                        | 1      | 1      | 1        | 8/9.8ps<br>STD 3 x 216 x 190                |
| 10-59           | 4 3B2B64517-1    | PROPELLER ASSY (8.5")<br>プロペラアッシー (8.5")                        | 1      | 1      | 1        | 9.8ps S<br>STD 3 x 226 x 211                |
| 10-59           | 5 3B2B64519-1    | PROPELLER ASSY (9.5")<br>プロペラアッシー (9.5")                        | 1      | 1      | 1        | OPT 3 x 226 x 255                           |
| 10-59           | 6 3V1B64510-0    | PROPELLER ASSY (5")<br>プロペラアッシー (5") 4プレート                      | 1      | 1      | 1        | (USA:9.8ps UL)<br>STD 4 x 221 x 127         |
| 10-59           | 7 3V1B64514-0    | PROPELLER ASSY (7")<br>プロペラアッシー (7") 4プレート                      | 1      | 1      | 1        | (USA:8/9.8ps L,PT)<br>STD 4 x 216 x 178     |
| 10-60           | 3V1-87326-1      | PROPELLER HARDWARE KIT<br>プロペラハードウェアキット                         | 1      | 1      | 1        |   |
| 10-61           | 3B2-64230-2      | * THRUST HOLDER ASSY<br>* スラストホルダーアッシー                          | 1      | 1      | 1        |   |
| 10-62           | 369-64124-0      | * WASHER 10.5-28-2<br>* ワッシャ 10.5-28-2                          | 1      | 1      | 1        |   |
| 10-63           | 369-64121-0      | * PROPELLER NUT<br>* プロペラナット                                    | 1      | 1      | 1        |   |
| 10-64           | 951503-0318      | * SPLIT PIN 3-18<br>* スプリットピン 3-18                              | 1      | 1      | 1        |   |
|                 |                  |   |        |        |          |   |
|                 |                  |   |        |        |          |   |
|                 |                  |   |        |        |          |   |
|                 |                  |   |        |        |          |   |
|                 |                  |   |        |        |          |   |
|                 |                  |   |        |        |          |   |
|                 |                  |   |        |        |          |   |
|                 |                  |   |        |        |          |   |
|                 |                  |   |        |        |          |   |
|                 |                  |   |        |        |          |   |

Fig. 11

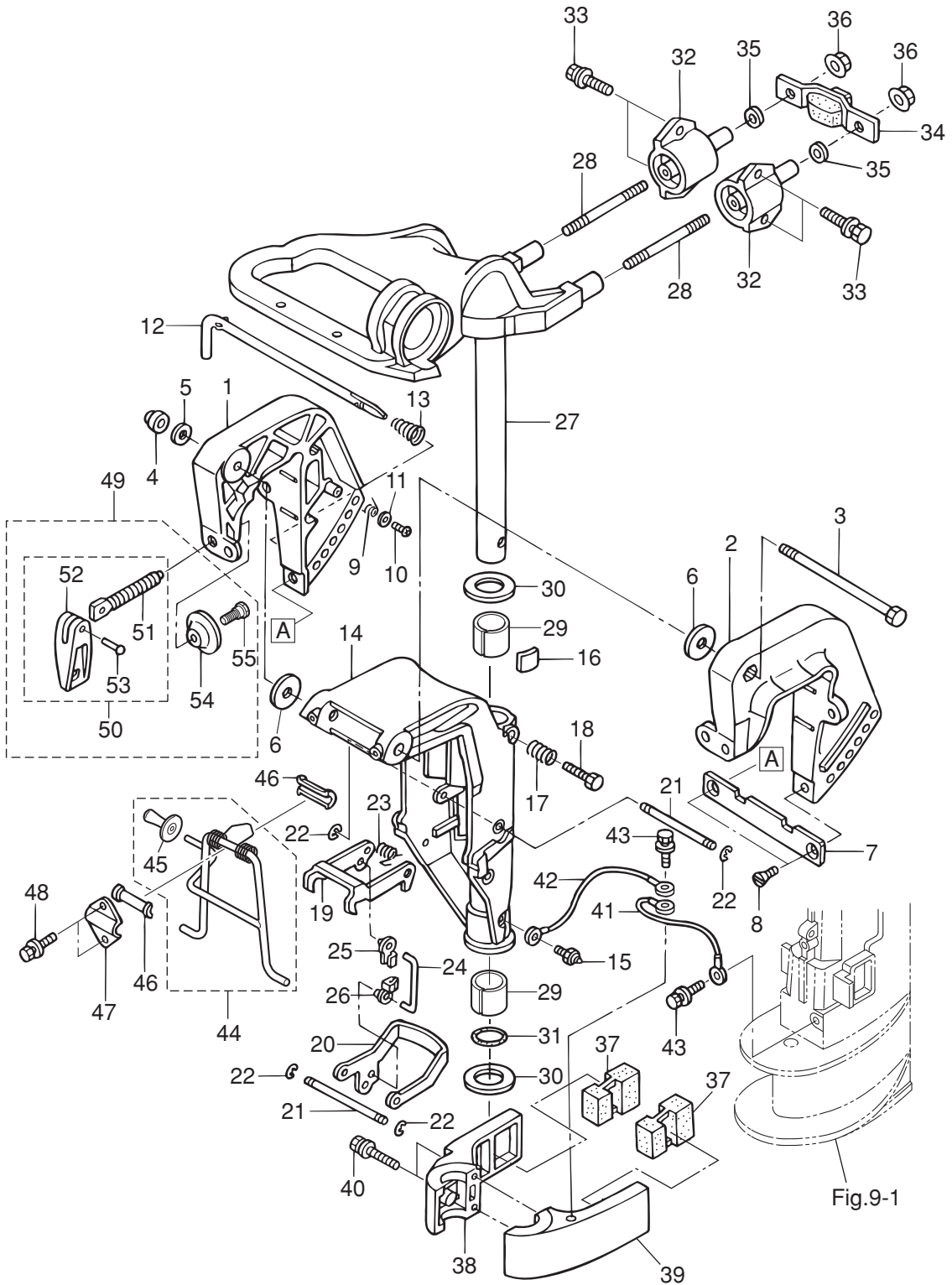
BRACKET (MF · EF MODEL)  
ブラケット (MF · EF モデル)



| Ref.No.<br>見出番号 | Part No.<br>部品番号 | Description<br>部 品 名                   | Q'ty/個数 |        |          | Remarks<br>備 考 |
|-----------------|------------------|--|---------|--------|----------|----------------|
|                 |                  |  | MFS6A3  | MFS8A3 | MFS9,8A3 |                |
| 11-1            | 3V1Q62112-1      | CLAMP BRACKET (R)<br>クランプブラケット (R)     | 1       | 1      | 1        | Starboard Side |
| 11-2            | 3V1Q62113-1      | CLAMP BRACKET (L)<br>クランプブラケット (L)     | 1       | 1      | 1        | Port Side      |
| 11-3            | 309-62115-2      | BOLT 8-122<br>ボルト 8-122                | 1       | 1      | 1        |                |
| 11-4            | 930403-0800      | NYLON NUT 8-P1.25<br>ナイロンナット 8-P1.25   | 1       | 1      | 1        |                |
| 11-5            | 9401E3-0800      | WASHER<br>ワッシャ                         | 1       | 1      | 1        |                |
| 11-6            | 307-62116-1      | WASHER 8.5-28-1<br>ワッシャ 8.5-28-1       | 2       | 2      | 2        |                |
| 11-7            | 3B2-62118-0      | DISTANCE PLATE<br>ディスタンスプレート ブラケット     | 1       | 1      | 1        |                |
| 11-8            | 9216E3-0612      | SCREW<br>スクリュー                         | 2       | 2      | 2        |                |
| 11-9            | 369-62146-1      | STERN BRACKET SPRING<br>スターンブラケットスプリング | 1       | 1      | 1        |                |
| 11-10           | 921703-0406      | SCREW<br>スクリュー                         | 1       | 1      | 1        |                |
| 11-11           | 369-62147-0      | WASHER 4.3-16-1.5<br>ワッシャ 4.3-16-1.5   | 1       | 1      | 1        |                |
| 11-12           | 350-62121-2      | THRUST ROD<br>スラストロッド                  | 1       | 1      | 1        |                |
| 11-13           | 369-62122-2      | THRUST ROD SPRING<br>スラストロッドスプリング      | 1       | 1      | 1        |                |
| 11-14           | 3V1Q62310-0      | SWIVEL BRACKET<br>スイベルブラケット            | 1       | 1      | 1        |                |
| 11-15           | 344-67177-1      | GREASE FITTING<br>グリスフィッティング           | 1       | 1      | 1        |                |
| 11-16           | 345-62441-0      | FRICITION PIECE<br>フリクションピース           | 1       | 1      | 1        |                |
| 11-17           | 346-62421-1      | FRICITION SPRING<br>フリクションスプリング        | 1       | 1      | 1        |                |
| 11-18           | 9101E3-0830      | BOLT<br>ボルト                            | 1       | 1      | 1        |                |
| 11-19           | 3V1-66322-0      | REVERSE LOCK<br>リバースロック                | 1       | 1      | 1        |                |
| 11-20           | 3V1-66313-0      | REVERSE LOCK ARM<br>リバースロックアーム         | 1       | 1      | 1        |                |
| 11-21           | 3B2-66321-1      | REVERSE LOCK ROD<br>リバースロックロッド         | 2       | 2      | 2        |                |
| 11-22           | 945303-0500      | E-RING d=5<br>Eリング d=5                 | 4       | 4      | 4        |                |
| 11-23           | 3B2-66315-0      | REVERSE LOCK SPRING<br>リバースロックスプリング    | 1       | 1      | 1        |                |
| 11-24           | 3V1-66305-1      | REVERSE LOCK LINK<br>リバースロックリンク        | 1       | 1      | 1        |                |
| 11-25           | 3C8-63733-0      | ROD SNAP 5-3<br>ロッドスナップ 5-3            | 1       | 1      | 1        |                |
| 11-26           | 3K9-05223-0      | ROD SNAP 4-2<br>ロッドスナップ 4-2            | 1       | 1      | 1        |                |
| 11-27           | 3V1Q62010-0      | STEERING SHAFT ASSY<br>ステアリングシャフトアッシー  | 1       | 1      | 1        |                |
| 11-28           | 3V1-61313-1      | STUD<br>スタット                           | 2       | 2      | 2        |                |
| 11-29           | 350-62417-0      | BUSHING 24-30-30<br>ブッシング 24-30-30     | 2       | 2      | 2        |                |

Fig. 11

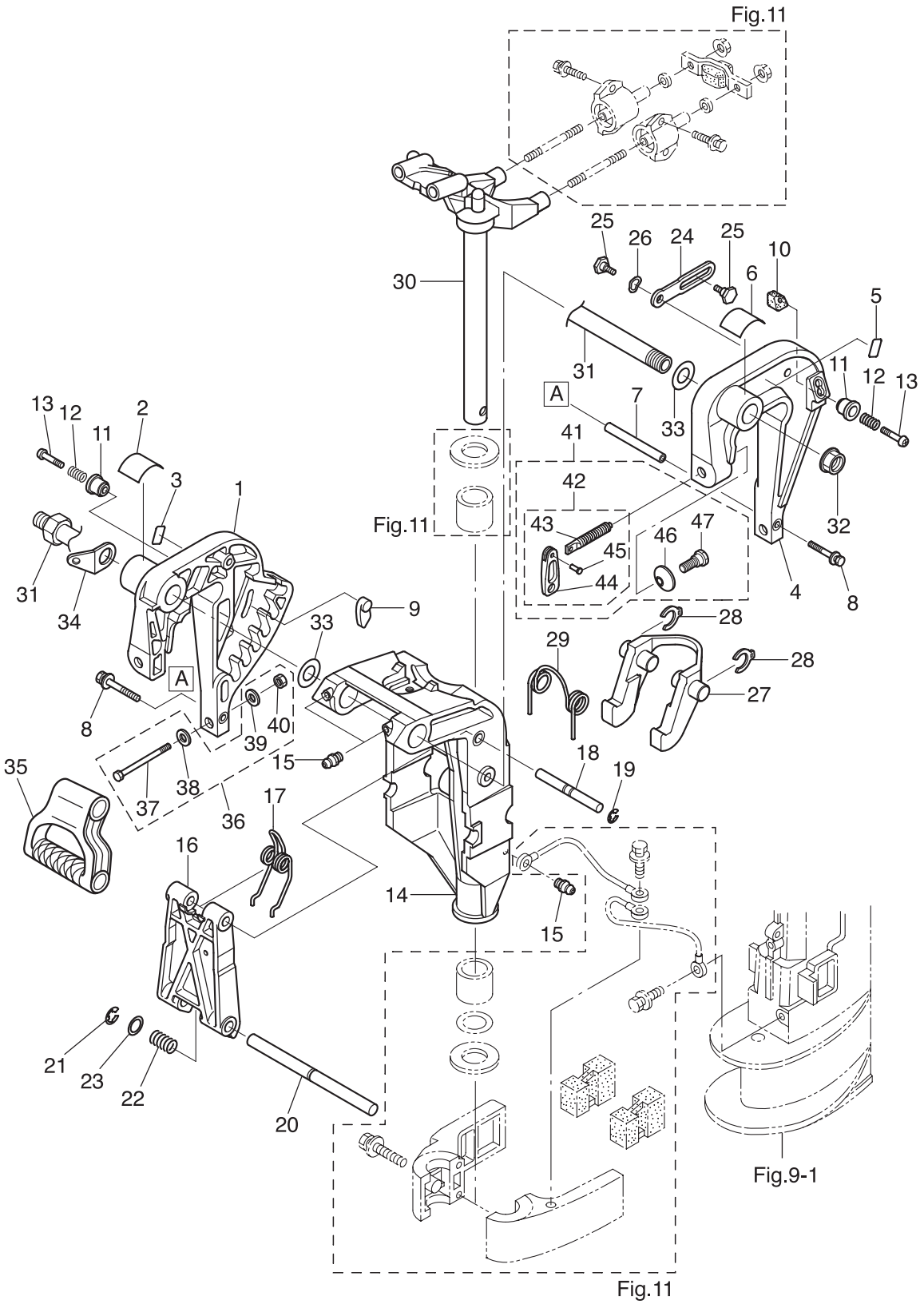
BRACKET (MF · EF MODEL)  
ブラケット (MF · EF モデル)



| Ref.No.<br>見出番号 | Part No.<br>部品番号 | Description<br>部品名                       | Qty/個数 |        |        | Remarks<br>備考                             |
|-----------------|------------------|--|--------|--------|--------|---|
|                 |                  |  | MFS8A3 | MFS8A3 | MFS8A3 |   |
| 11-30           | 350-62423-0      | THRUST PLATE (UPPER)<br>スラストプレート (アッパ)   | 2      | 2      | 2      |   |
| 11-31           | 350-62415-0      | O-RING 3.5-22<br>Oリング 3.5-22             | 1      | 1      | 1      |   |
| 11-32           | 3V1B61301-1      | RUBBER MOUNT (UPPER)<br>ラバマウント (アッパ)     | 2      | 2      | 2      |   |
| 11-33           | 9101F4-5620      | BOLT<br>ボルト                              | 4      | 4      | 4      |   |
| 11-34           | 3V1-61333-1      | DAMPER (UPPER)<br>ダンパ (アッパ)              | 1      | 1      | 1      |   |
| 11-35           | 9401E3-0800      | WASHER<br>ワッシャ                           | 2      | 2      | 2      |   |
| 11-36           | 3V1-61324-0      | NUT<br>ナット (W/フランジ)                      | 2      | 2      | 2      |   |
| 11-37           | 3V1-61302-0      | RUBBER MOUNT (LOWER)<br>ラバマウント (ロウ)      | 2      | 2      | 2      |   |
| 11-38           | 3V1Q61401-0      | MOUNT BRACKET (R)<br>マウントブラケット (R)       | 1      | 1      | 1      | Starboard Side                            |
| 11-39           | 3V1Q61402-0      | MOUNT BRACKET (L)<br>マウントブラケット (L)       | 1      | 1      | 1      | Port Side                                 |
| 11-40           | 9101E3-5652      | BOLT<br>ボルト                              | 2      | 2      | 2      |   |
| 11-41           | 3A3-62396-1      | GROUND L=110<br>グラント (アースワイヤ) L=110      | 1      | 1      | 1      | Drive Shaft Housing<br>-Mount Bracket (R) |
| 11-42           | 3A3-62396-1      | GROUND L=110<br>グラント (アースワイヤ) L=110      | 1      | 1      | 1      | Swivel Bracket<br>-Mount Bracket (R)      |
| 11-43           | 910103-5612      | BOLT<br>ボルト                              | 2      | 2      | 2      |   |
| 11-44           | 3V1-62431-1      | TILT STOPPER ASSY<br>チルトストッパアッシ          | 1      | 1      | 1      |   |
| 11-45           | 3AS-62433-0      | * TILT STOPPER GRIP<br>* チルトストッパグリップ     | 1      | 1      | 1      |   |
| 11-46           | 393-62437-1      | BUSHING<br>ブッシング チルトストッパ                 | 2      | 2      | 2      |   |
| 11-47           | 369-62439-1      | SETTING PLATE<br>セッティングプレート チルトストッパ      | 1      | 1      | 1      |   |
| 11-48           | 9101E3-5612      | BOLT<br>ボルト                              | 2      | 2      | 2      |   |
| 11-49           | 3V1Q62105-0      | CLAMP SCREW KIT<br>クランプスクリュキット           | 2      | 2      | 2      |   |
| 11-50           | 3V1Q62108-0      | * CLAMP SCREW ASSY<br>* クランプスクリュアッシ      | 1      | 1      | 1      |   |
| 11-51           | 3V1-62106-0      | ** CLAMP SCREW<br>** クランプスクリュ            | 1      | 1      | 1      |   |
| 11-52           | 332Q62102-1      | ** CLAMP SCREW HANDLE<br>** クランプスクリュハンドル | 1      | 1      | 1      |   |
| 11-53           | 3C8-62104-2      | ** RIVET 3-22<br>** リベット 3-22            | 1      | 1      | 1      |   |
| 11-54           | 332-62101-1      | * CLAMP SCREW PAD<br>* クランプスクリュパッド       | 1      | 1      | 1      |   |
| 11-55           | 3C8-62107-0      | * SHOULDER BOLT<br>* ショルダボルト             | 1      | 1      | 1      |   |
|                 |                  |  |        |        |        |   |
|                 |                  |  |        |        |        |   |
|                 |                  |  |        |        |        |   |

Fig. 12

BRACKET (EP MODEL)  
ブラケット (EPモデル)





| Ref.No.<br>見出番号 | Part No.<br>部品番号 | Description<br>部 品 名                            | Qty/個数 |        |          | Remarks<br>備 考   |
|-----------------|------------------|---|--------|--------|----------|------------------|
|                 |                  |   | MFS6A3 | MFS8A3 | MFS9,8A3 |                  |
| 12-1            | 3AAQ62112-1      | CLAMP BRACKET (R)<br>クランプブラケット (R)              | 1      | 1      | 1        | Starboard Side   |
| 12-2            | 3AA-84461-0      | TRIM POSITION DECAL<br>トリムポジションデカール             | 1      | 1      | 1        |                  |
| 12-3            | 3AA-67589-0      | LOWER TILT LIMIT DECAL<br>ロワチルトリミットデカール         | 1      | 1      | 1        |                  |
| 12-4            | 3AAQ62113-1      | CLAMP BRACKET (L)<br>クランプブラケット (L)              | 1      | 1      | 1        | Port Side        |
| 12-5            | 3AA-67584-0      | TILT LOCK DECAL<br>チルトロックデカール                   | 1      | 1      | 1        |                  |
| 12-6            | 3AA-72049-0      | CO-PILOT DECAL<br>コパイロットデカール                    |        | 1      | 1        | for EFT          |
| 12-7            | 3AA-62117-0      | DISTANCE PIECE<br>ディスタンスピース                     | 1      | 1      | 1        |                  |
| 12-8            | 9101E3-5640      | BOLT<br>ボルト                                     | 2      | 2      | 2        |                  |
| 12-9            | 3AA-62163-0      | TRIM SETTING PLATE<br>トリムセッティングプレート             | 1      | 1      | 1        |                  |
| 12-10           | 3AA-62164-0      | TILT LOCK PIECE<br>チルトロックピース                    | 1      | 1      | 1        |                  |
| 12-11           | 3AA-62463-0      | KNOB<br>ノブ                                      | 2      | 2      | 2        |                  |
| 12-12           | 3Y0-66112-0      | SPRING<br>スプリング チルトロックノブ                        | 2      | 2      | 2        |                  |
| 12-13           | 921503-0535      | SCREW<br>スクリュー                                  | 2      | 2      | 2        |                  |
| 12-14           | 3AAQ62310-1      | SWIVEL BRACKET<br>スイベルブラケット                     | 1      | 1      | 1        |                  |
| 12-15           | 344-67177-1      | GREASE FITTING<br>グリスフィッティング                    | 3      | 3      | 3        | for EP & EFT/EPT |
| 12-16           | 3AA-62994-0      | TILT STOPPER BODY<br>チルトストッパボディ                 | 1      | 1      | 1        |                  |
| 12-17           | 3AA-62434-0      | SPRING<br>スプリング                                 | 1      | 1      | 1        |                  |
| 12-18           | 3AA-62995-0      | TILT STOPPER SHAFT (UPPER)<br>チルトストッパシャフト (アツハ) | 1      | 1      | 1        |                  |
| 12-19           | 945303-0600      | E-RING d=6<br>Eリング d=6                          | 2      | 2      | 2        |                  |
| 12-20           | 3AA-62996-1      | TILT STOPPER SHAFT (LOWER)<br>チルトストッパシャフト (ロワ)  | 1      | 1      | 1        |                  |
| 12-21           | 945303-0900      | E-RING d=9<br>Eリング d=9                          | 1      | 1      | 1        |                  |
| 12-22           | 3AA-63727-0      | SPRING<br>スプリング                                 | 1      | 1      | 1        |                  |
| 12-23           | 332-61315-0      | WASHER 10.5-18-1.5<br>ワッシャ 10.5-18-1.5          | 1      | 1      | 1        |                  |
| 12-24           | 3AA-62454-0      | TILT STOPPER (L)<br>チルトストッパ (L)                 | 2      | 2      | 2        |                  |
| 12-25           | 3AA-62452-0      | BOLT 6-12.5-9.5-2.5<br>ボルト                      | 4      | 4      | 4        |                  |
| 12-26           | 941403-1000      | WAVE WASHER d=10<br>ウェーブワッシャ d=10               | 2      | 2      | 2        |                  |
| 12-27           | 3AA-66322-1      | REVERSE LOCK<br>リバースロック                         | 1      | 1      | 1        |                  |
| 12-28           | 3DN-66316-0      | REVERSE LOCK CLIP<br>リバースロッククリップ                | 2      | 2      | 2        |                  |
| 12-29           | 3AA-66315-0      | REVERSE LOCK SPRING<br>リバースロックスプリング             | 1      | 1      | 1        |                  |

Fig. 12

BRACKET (EP MODEL)  
ブラケット (EPモデル)

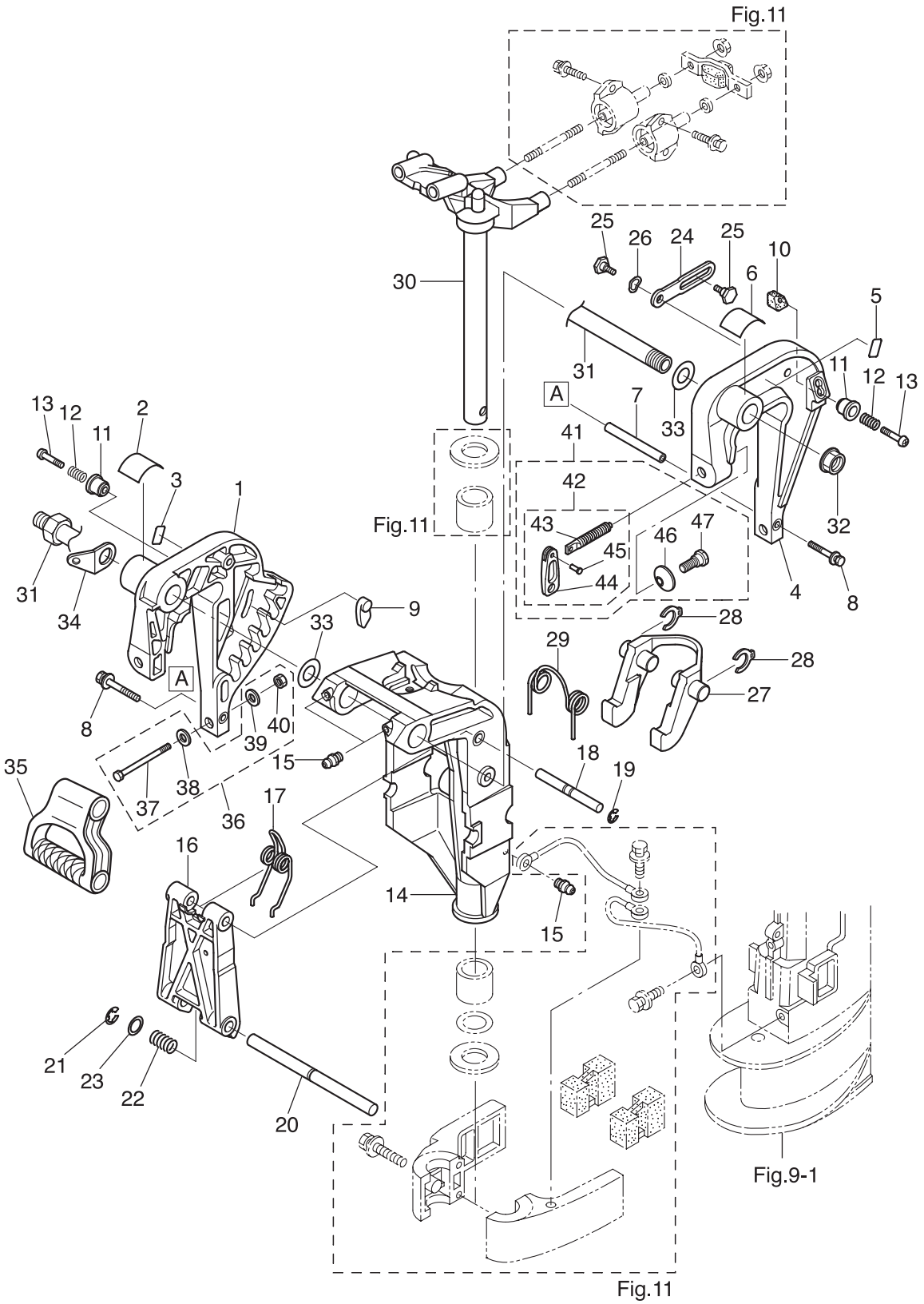
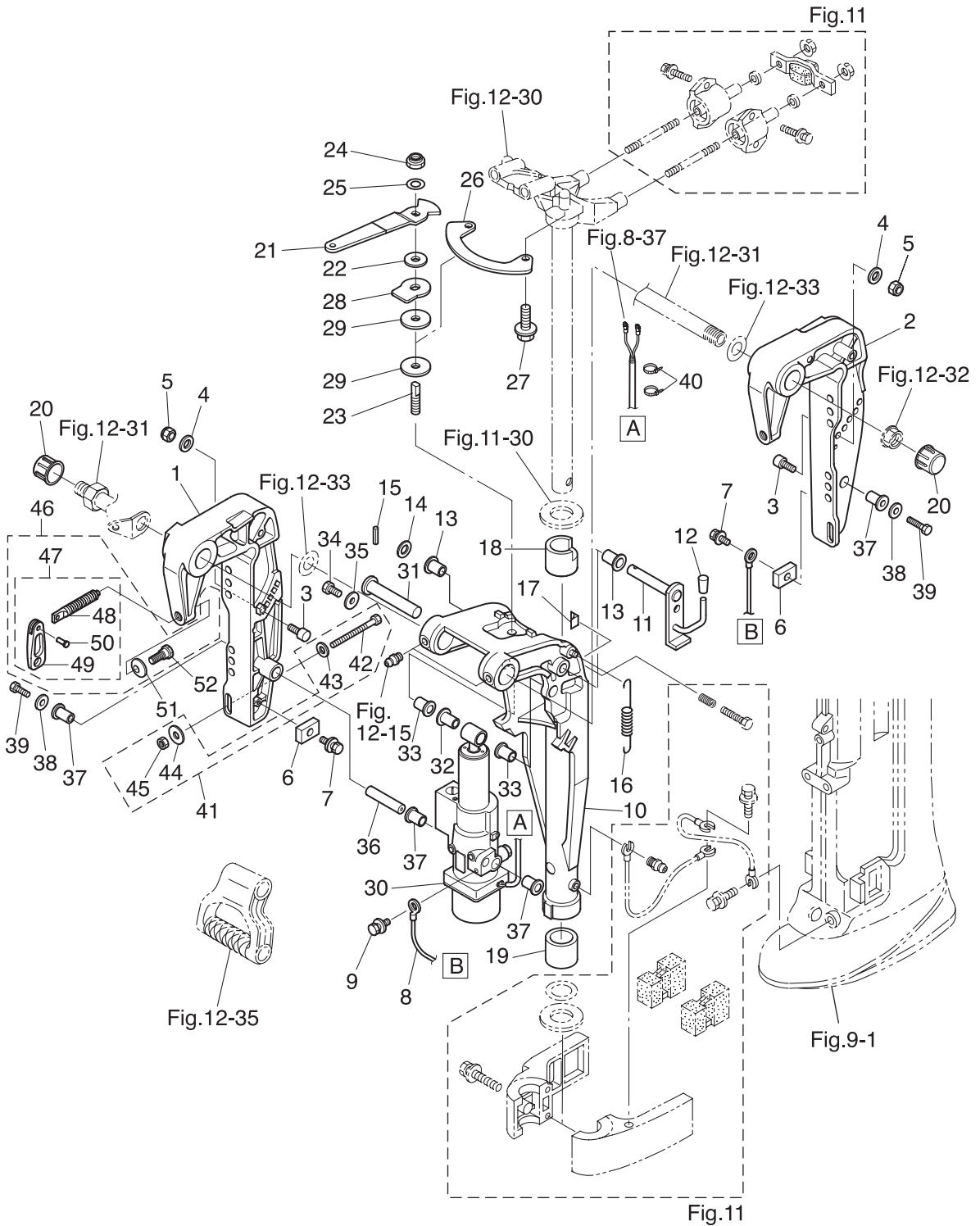




Fig. 13

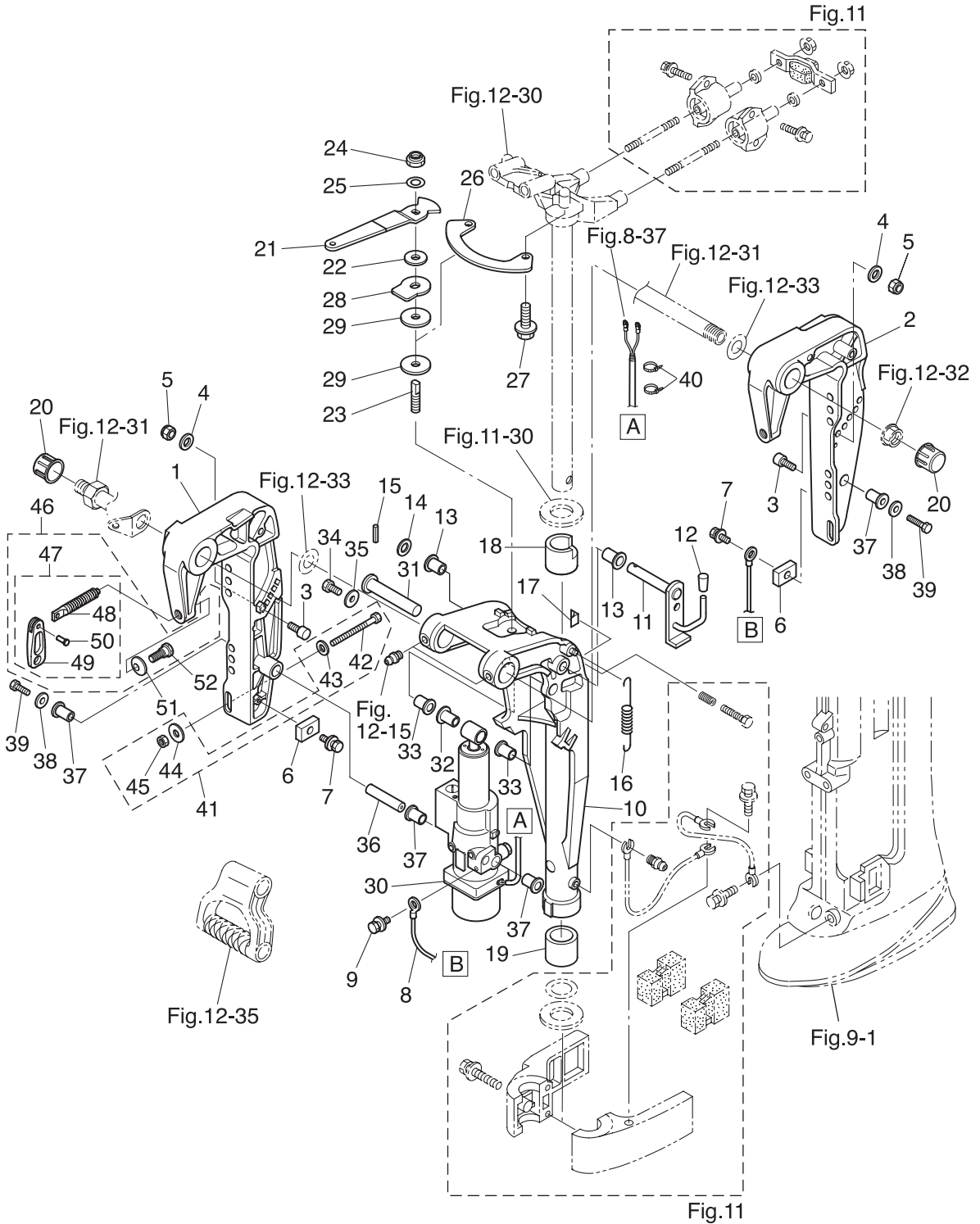
BRACKET (EFT・EPT MODEL)  
ブラケット (EFT・EPTモデル)



| Ref.No.<br>見出番号 | Part No.<br>部品番号 | Description<br>部 品 名                       | Q'ty/個数 |        |        | Remarks<br>備 考             |
|-----------------|------------------|--|---------|--------|--------|----------------------------|
|                 |                  |  | MFS8A3  | MFS8A3 | MFS8A3 |                            |
| 13-1            | 3Z0Q77211-2      | CLAMP BRACKET (PTT-R)<br>クランプブラケット (PTT-R) |         | 1      | 1      | Starboard Side             |
| 13-2            | 3Z0Q77212-0      | CLAMP BRACKET (PTT-L)<br>クランプブラケット (PTT-L) |         | 1      | 1      | Port Side                  |
| 13-3            | 3Z0-77115-0      | TRIM LOCK PIN<br>トリムロックピン                  |         | 2      | 2      |                            |
| 13-4            | 3P0-66233-0      | WASHER 8.1-16-1.5<br>ワッシャ 8.1-16-1.5       |         | 2      | 2      |                            |
| 13-5            | 3V5-62442-0      | NYLON NUT 8-P1.25<br>ナイロンナット 8-P1.25       |         | 2      | 2      |                            |
| 13-6            | 3H6-60218-0      | ANODE<br>アノード                              |         | 2      | 2      |                            |
| 13-7            | 910103-5616      | BOLT<br>ボルト                                |         | 2      | 2      |                            |
| 13-8            | 398-62396-1      | GROUND L=130<br>グラウンド (アースワイヤ) L=130       |         | 1      | 1      | PTT Assy<br>-Cramp Bracket |
| 13-9            | 910103-5612      | BOLT<br>ボルト                                |         | 1      | 1      |                            |
| 13-10           | 3V1Q77208-0      | SWIVEL BRACKET ASSY<br>スイベルブラケットアッシー       |         | 1      | 1      |                            |
| 13-11           | 3Z0-62476-2      | TILT STOPPER<br>チルトストッパ (PTT)              |         | 1      | 1      |                            |
| 13-12           | 369-62433-1      | TILT STOPPER GRIP<br>チルトストッパグリップ           |         | 1      | 1      |                            |
| 13-13           | 353-63207-0      | COLLAR 10.2-12-12<br>カラー 10.2-12-12        |         | 2      | 2      |                            |
| 13-14           | 9401E3-1000      | WASHER<br>ワッシャ                             |         | 1      | 1      |                            |
| 13-15           | 951403-3516      | SPRING PIN 3.5-16<br>スプリングピン 3.5-16        |         | 1      | 1      |                            |
| 13-16           | 3R0-62473-0      | TILT STOPPER SPRING<br>チルトストッパスプリング        |         | 1      | 1      |                            |
| 13-17           | 3Z0-63035-0      | FRICTION PIECE<br>フリクションピース                |         | 1      | 1      |                            |
| 13-18           | 3Z0-62417-0      | BUSHING 24-30-30<br>ブッシング 24-30-30         |         | 1      | 1      |                            |
| 13-19           | 350-62417-0      | BUSHING 24-30-30<br>ブッシング 24-30-30         |         | 1      | 1      |                            |
| 13-20           | 346-62127-0      | CAP NUT<br>キャップナット ブラケットボルト                |         | 2      | 2      | for EFT                    |
| 13-21           | 3AA-62441-0      | FRICTION LEVER<br>フリクションレバー                |         | 1      | 1      | for EFT                    |
| 13-22           | 3R3-62443-0      | WASHER 8.1-20-0.8<br>ワッシャ 8.1-20-0.8       |         | 1      | 1      | for EFT                    |
| 13-23           | 3R3-62445-0      | BOLT M8 P1.25<br>ボルト コハイロット                |         | 1      | 1      | for EFT                    |
| 13-24           | 930403-0800      | NYLON NUT 8-P1.25<br>ナイロンナット 8-P1.25       |         | 1      | 1      |                            |
| 13-25           | 9401E3-0800      | WASHER<br>ワッシャ                             |         | 1      | 1      |                            |
| 13-26           | 3AA-62447-0      | PLATE<br>プレート コハイロット                       |         | 1      | 1      | for EFT                    |
| 13-27           | 9101E3-5616      | BOLT<br>ボルト                                |         | 2      | 2      | for EFT                    |
| 13-28           | 3R3-62448-1      | WASHER 8.5-38-3<br>ワッシャ コハイロット             |         | 1      | 1      | for EFT                    |
| 13-29           | 3R3-62449-0      | DISC 8.5-38-2<br>ディスク コハイロット 8.5-38-2      |         | 2      | 2      | for EFT                    |

Fig. 13

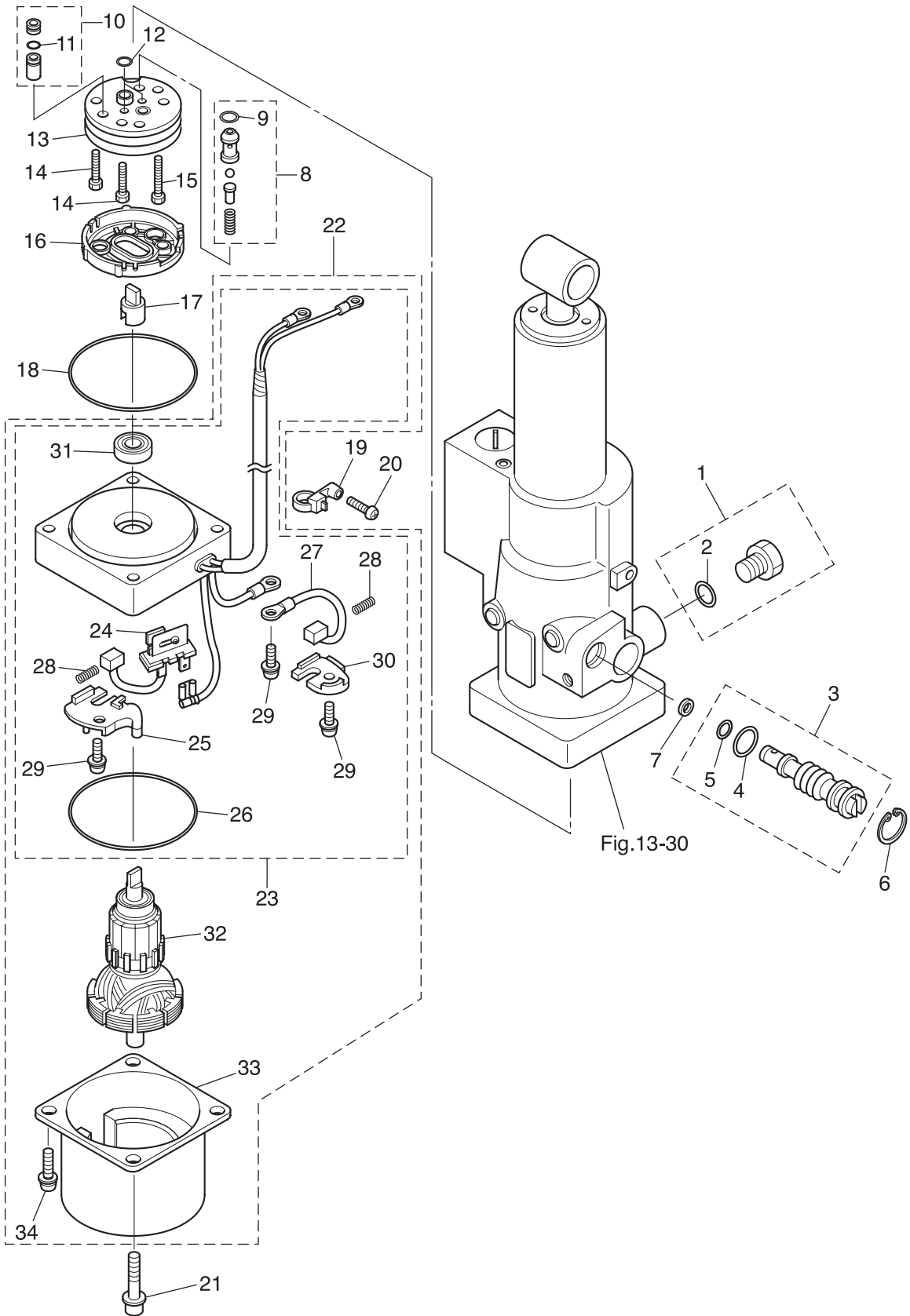
BRACKET (EFT・EPT MODEL)  
ブラケット (EFT・EPTモデル)



| Ref.No.<br>見出番号 | Part No.<br>部品番号 | Description<br>部 品 名                     | Q'ty/個数 |        |        | Remarks<br>備 考 |
|-----------------|------------------|--|---------|--------|--------|----------------|
|                 |                  |  | MFS8A3  | MFS8A3 | MFS8A3 |                |
| 13-30           | 3Z0Q77151-1      | PT ASSY<br>PTアッヅ                         |         | 1      | 1      | see Fig.14     |
| 13-31           | 3R0-77071-1      | CYLINDER PIN (UPPER)<br>シリンダピン (アッパ)     |         | 1      | 1      |                |
| 13-32           | 3Z0-77076-0      | BUSHING 13-16-31<br>ブツシヅク 13-16-31       |         | 1      | 1      |                |
| 13-33           | 3R0-77076-0      | BUSHING 13-17-19.5<br>ブツシヅク 13-17-19.5   |         | 2      | 2      |                |
| 13-34           | 9101E3-0612      | BOLT<br>ボルト                              |         | 1      | 1      |                |
| 13-35           | 345-05122-1      | WASHER 6.5-23-1.5<br>ワッシャ 6.5-23-1.5     |         | 1      | 1      |                |
| 13-36           | 3Z0-77101-1      | CYLINDER PIN (LOWER)<br>シリンダピン (ロウ)      |         | 1      | 1      |                |
| 13-37           | 3Z0-77076-0      | BUSHING 13-16-31<br>ブツシヅク 13-16-31       |         | 4      | 4      |                |
| 13-38           | 307-62116-1      | WASHER 8.5-28-1<br>ワッシャ 8.5-28-1         |         | 2      | 2      |                |
| 13-39           | 9101E3-0820      | BOLT<br>ボルト                              |         | 2      | 2      |                |
| 13-40           | 3Z0-84398-0      | BAND 203<br>バンド リードワイヤ 203               |         | 2      | 2      |                |
| 13-41           | 3V2-72120-0      | RIGGING BOLT SET<br>リギングボルトセット           |         | 1      | 1      |                |
| 13-42           | 9101E3-0885      | * BOLT<br>* ボルト                          |         | 4      | 4      |                |
| 13-43           | 9401E3-0800      | * WASHER<br>* ワッシャ                       |         | 4      | 4      |                |
| 13-44           | 3Z0-61334-0      | * WASHER 8.5-34-3<br>* ワッシャ              |         | 4      | 4      |                |
| 13-45           | 930403-0800      | * NYLON NUT 8-P1.25<br>* ナイロナット 8-P1.25  |         | 4      | 4      |                |
| 13-46           | 3E3Q62105-0      | CLAMP SCREW KIT<br>クランプスクリュキット           |         | 2      | 2      |                |
| 13-47           | 3E3Q62108-0      | * CLAMP SCREW ASSY<br>* クランプスクリュアッヅ      |         | 1      | 1      |                |
| 13-48           | 3E3-62106-0      | ** CLAMP SCREW<br>** クランプスクリュ            |         | 1      | 1      |                |
| 13-49           | 332Q62102-1      | ** CLAMP SCREW HANDLE<br>** クランプスクリュハンドル |         | 1      | 1      |                |
| 13-50           | 3C8-62104-2      | ** RIVET 3-22<br>** リベット 3-22            |         | 1      | 1      |                |
| 13-51           | 332-62101-1      | * CLAMP SCREW PAD<br>* クランプスクリュパッド       |         | 1      | 1      |                |
| 13-52           | 3C8-62107-0      | * SHOULDER BOLT<br>* ショルダーボルト            |         | 1      | 1      |                |
|                 |                  |  |         |        |        |                |
|                 |                  |  |         |        |        |                |
|                 |                  |  |         |        |        |                |
|                 |                  |  |         |        |        |                |
|                 |                  |  |         |        |        |                |
|                 |                  |  |         |        |        |                |
|                 |                  |  |         |        |        |                |
|                 |                  |  |         |        |        |                |

Fig. 14

POWER TILT  
パワーチルト





| Ref.No.<br>見出番号 | Part No.<br>部品番号 | Description<br>部品名                      | Q'ty/個数 |        |          | Remarks<br>備考 |
|-----------------|------------------|---|---------|--------|----------|---------------|
|                 |                  |   | MFS8A3  | MFS8A3 | MFS9,8A3 |               |
| 14-1            | 3Z0-77221-0      | CAP ASSY<br>キャップアッソ                     |         | 1      | 1        |               |
| 14-2            | 3B7-77169-0      | * O-RING<br>* Oリング                      |         | 1      | 1        |               |
| 14-3            | 3Z0-77175-0      | MANUAL VALVE ASSY<br>マニュアルバルブアッソ        |         | 1      | 1        |               |
| 14-4            | 3R0-77177-0      | * O-RING 2.4-9.8<br>* Oリング 2.4-9.8      |         | 1      | 1        |               |
| 14-5            | 3Z0-77179-0      | * O-RING<br>* Oリング                      |         | 1      | 1        |               |
| 14-6            | 3R0-77171-0      | C-RING<br>Cリング                          |         | 1      | 1        |               |
| 14-7            | 3R0-77173-0      | SEAL WASHER<br>シールワッシャ                  |         | 1      | 1        |               |
| 14-8            | 3Z0-77450-0      | RELIEF VALVE ASSY<br>リリーフバルブアッソ         |         | 1      | 1        |               |
| 14-9            | 3Z0-77179-0      | * O-RING<br>* Oリング                      |         | 1      | 1        |               |
| 14-10           | 3Z0-77460-0      | VALVE ASSY<br>バルブアッソ                    |         | 1      | 1        |               |
| 14-11           | 3R0-77451-0      | * O-RING 1.5-3.5<br>* Oリング 1.5-3.5      |         | 1      | 1        |               |
| 14-12           | 3B7-77169-0      | O-RING<br>Oリング                          |         | 2      | 2        |               |
| 14-13           | 3B7-77430-0      | PUMP<br>ポンプ                             |         | 1      | 1        |               |
| 14-14           | 3B7-77432-1      | BOLT<br>ボルト                             |         | 2      | 2        |               |
| 14-15           | 3B7-77431-1      | BOLT<br>ボルト                             |         | 1      | 1        |               |
| 14-16           | 3B7-77434-1      | FILTER<br>フィルタ B                        |         | 1      | 1        |               |
| 14-17           | 3E0-77163-0      | COUPLING<br>カップリング ポンプ                  |         | 1      | 1        |               |
| 14-18           | 3R0-77167-0      | O-RING 2-62.5<br>Oリング 2-62.5            |         | 1      | 1        |               |
| 14-19           | 3Z1-84398-1      | BAND<br>バンド リードワイヤ                      |         | 1      | 1        |               |
| 14-20           | 3V1-64333-0      | PRE-COATED SCREW 5-12<br>プレコートスクリュ 5-12 |         | 1      | 1        |               |
| 14-21           | 3Z0-77431-0      | BOLT<br>ボルト                             |         | 2      | 2        |               |
| 14-22           | 3Z0-77180-0      | MOTOR ASSY<br>モータアッソ                    |         | 1      | 1        |               |
| 14-23           | 3Z0-77192-0      | * MOTOR BRACKET ASSY<br>* モータブラケットアッソ   |         | 1      | 1        |               |
| 14-24           | 3Z0-77191-0      | ** BREAKER<br>** ブレーカ                   |         | 1      | 1        |               |
| 14-25           | 3Z0-77187-0      | ** BREAKER HOLDER<br>** ブレーカホルダ         |         | 1      | 1        |               |
| 14-26           | 3Z0-77167-0      | ** O-RING<br>** Oリング                    |         | 1      | 1        |               |
| 14-27           | 3E0-77183-0      | ** BRUSH<br>** ブラシ                      |         | 1      | 1        |               |
| 14-28           | 3E0-77184-0      | ** BRUSH SPRING<br>** ブラシスプリング          |         | 2      | 2        |               |
| 14-29           | 921521-5512      | ** SCREW<br>** スクリュ                     |         | 3      | 3        |               |

Fig. 14

POWER TILT  
パワーチルト

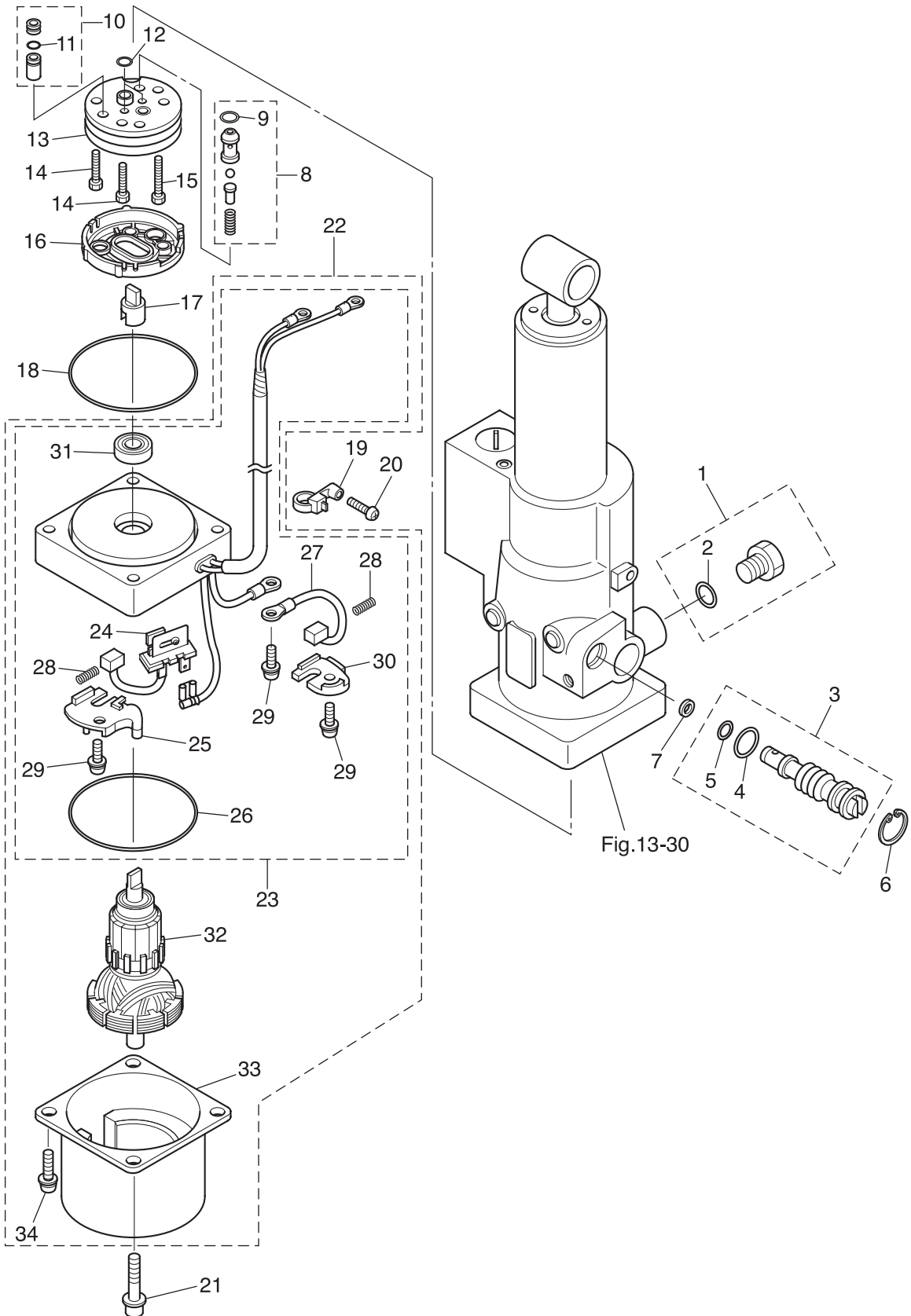
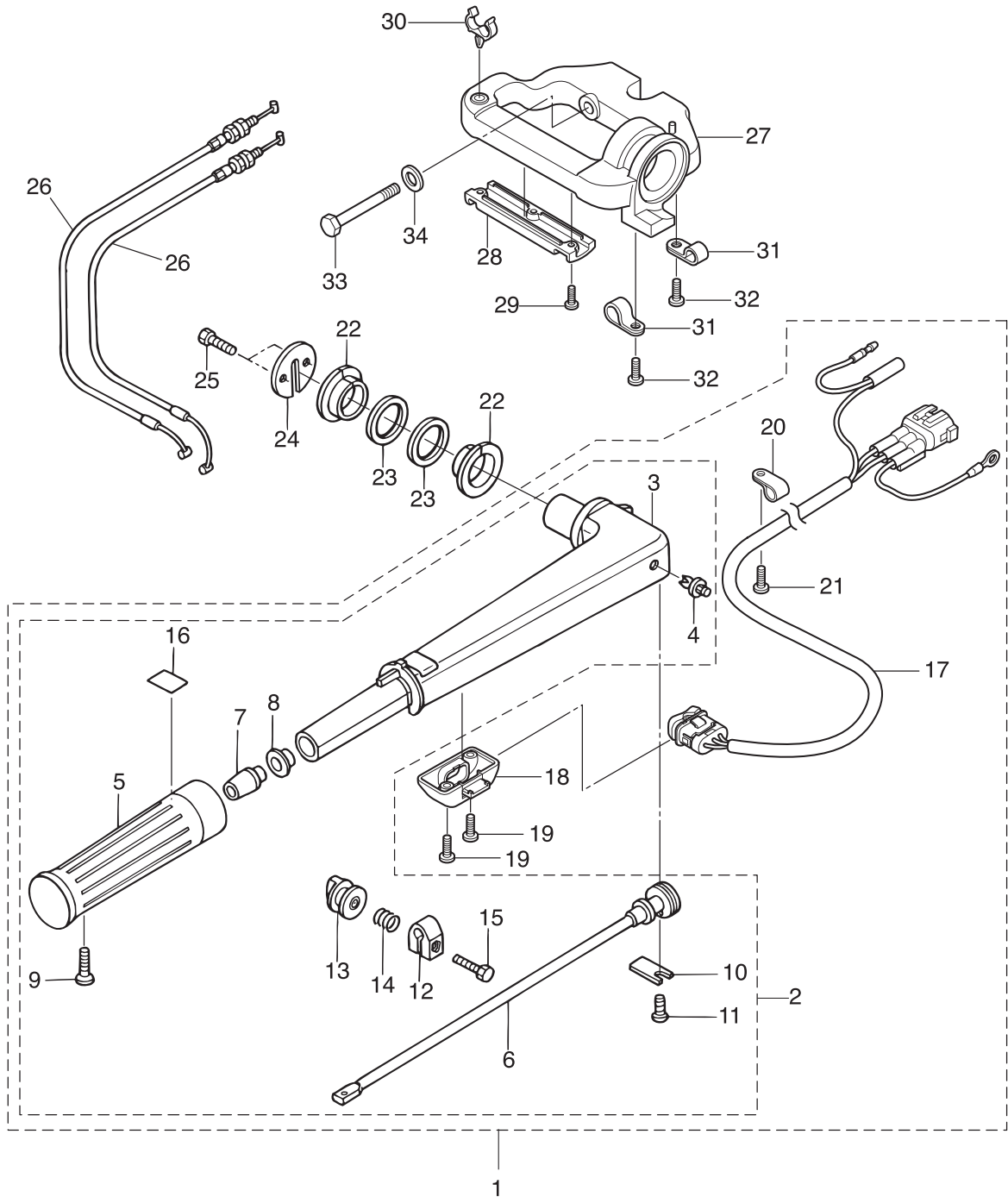




Fig. 15

TILLER HANDLE  
 ティラハンドル



| Ref.No.<br>見出番号 | Part No.<br>部品番号 | Description<br>部品名                            | Qty/個数 |       |       | Remarks<br>備考 |
|-----------------|------------------|---|--------|-------|-------|---------------|
|                 |                  |   | MF8A3  | MF8A3 | MF8A3 |               |
| 15-1            | 3V2Q63003-1      | TILLER HANDLE ASSY<br>テイヤハンドルアッシー (PTT)       |        | 1     | 1     | for EFT       |
| 15-2            | 3V1Q63003-4      | * TILLER HANDLE ASSY<br>* テイヤハンドルアッシー         | 1      | 1     | 1     | for MF/EF     |
| 15-3            | 3V1Q63011-3      | ** TILLER HANDLE<br>** テイヤハンドル                | 1      | 1     | 1     |               |
| 15-4            | 350-67154-0      | ** PLASTIC RIVET 6.5<br>** プラスチックリベット 6.5     | 1      | 1     | 1     |               |
| 15-5            | 3R3-63012-0      | ** GRIP<br>** グリップ                            | 1      | 1     | 1     |               |
| 15-6            | 3V1-63041-0      | ** THROTTLE SHAFT<br>** スロットルシャフト             | 1      | 1     | 1     |               |
| 15-7            | 3H6-63048-0      | ** THROTTLE SHAFT DAMPER<br>** スロットルシャフトダンパ   | 1      | 1     | 1     |               |
| 15-8            | 3H6-63510-0      | ** BUSHING 14-15.8-7<br>** フッティング 14-15.8-7   | 1      | 1     | 1     |               |
| 15-9            | 920803-0518      | ** SCREW<br>** スクリュー                          | 1      | 1     | 1     |               |
| 15-10           | 3B2-63063-0      | ** THROTTLE SHAFT SUPPORT<br>** スロットルシャフトサポート | 1      | 1     | 1     |               |
| 15-11           | 9215E3-0612      | ** SCREW<br>** スクリュー                          | 1      | 1     | 1     |               |
| 15-12           | 3V1-63035-1      | ** FRICTION PIECE<br>** フリクションピース             | 1      | 1     | 1     |               |
| 15-13           | 3V1-63077-0      | ** ADJUSTING NUT<br>** アジャストナット               | 1      | 1     | 1     |               |
| 15-14           | 3V1-63036-0      | ** SPRING<br>** スプリング                         | 1      | 1     | 1     |               |
| 15-15           | 9101E3-0625      | ** BOLT<br>** ボルト                             | 1      | 1     | 1     |               |
| 15-16           | 3V9-72019-0      | ** THROTTLE DECAL<br>** スロットルデカール             | 1      | 1     | 1     |               |
| 15-17           | 3V1-72615-0      | * PTT SWITCH ASSY<br>* PTTスイッチアッシー            |        | 1     | 1     | for EFT       |
| 15-18           | 3V1-76032-0      | * SWITCH BOX<br>* スイッチボックス                    |        | 1     | 1     | for EFT       |
| 15-19           | 9215E3-0516      | * SCREW<br>* スクリュー                            |        | 2     | 2     | for EFT       |
| 15-20           | 336-06973-0      | * CLAMP 6-9.5L<br>* クランプ 6-9.5L               |        | 1     | 1     | for EFT       |
| 15-21           | 9215E3-0512      | * SCREW<br>* スクリュー                            |        | 1     | 1     | for EFT       |
| 15-22           | 3V1-63102-0      | BUSHING<br>フッティング ハンドル                        | 2      | 2     | 2     |               |
| 15-23           | 3V1-63108-1      | WASHER 39-52-1<br>ワッシャ 39-52-1                | 2      | 2     | 2     |               |
| 15-24           | 3V1-63107-0      | COVER<br>カバー                                  | 1      | 1     | 1     |               |
| 15-25           | 9101E3-0616      | BOLT<br>ボルト                                   | 2      | 2     | 2     |               |
| 15-26           | 3V1-63600-0      | THROTTLE WIRE<br>スロットルワイヤ                     | 2      | 2     | 2     |               |
| 15-27           | 3V1Q62001-1      | STEERING BRACKET<br>ステアリングブラケット               |        | 1     | 1     | for EFT       |
| 15-28           | 3V1-62004-0      | CORD HOLDER<br>コードホルダ                         |        | 1     | 1     | for EFT       |
| 15-29           | 921503-0408      | SCREW<br>スクリュー                                |        | 3     | 3     | for EFT       |

Fig. 15

TILLER HANDLE  
ティラハンドル

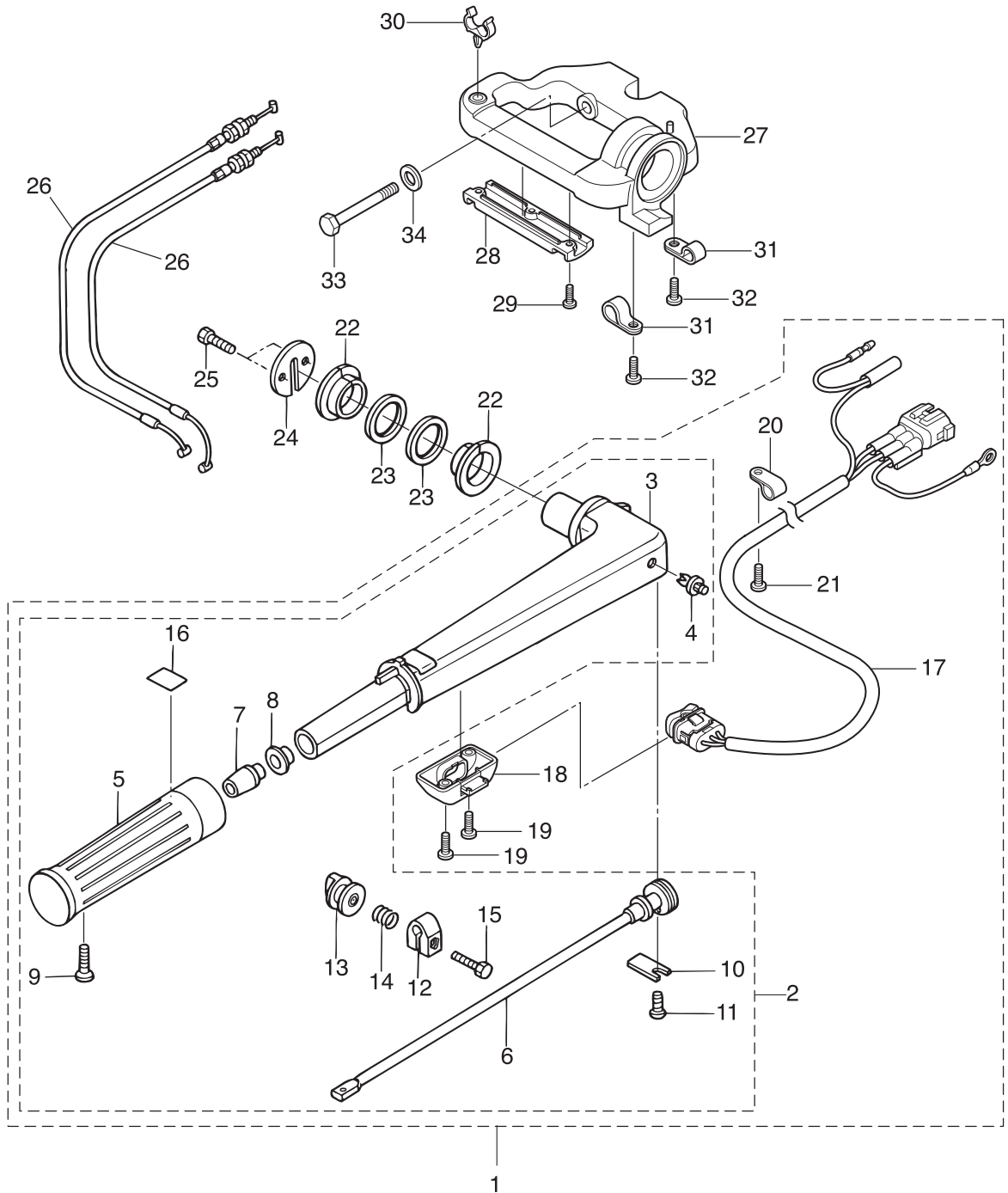
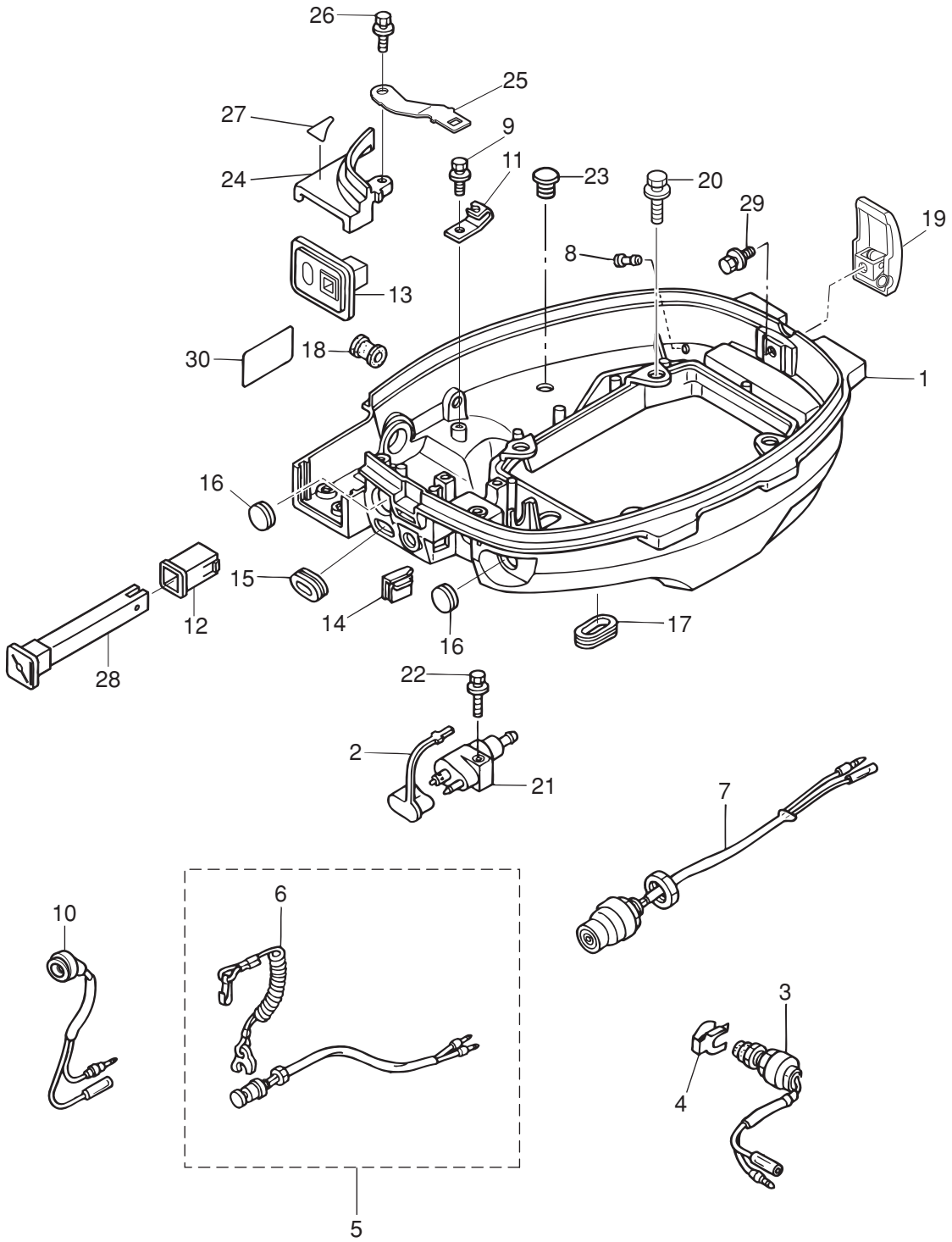




Fig. 16

BOTTOM COWL  
ボトムカウル





| Ref.No.<br>見出番号 | Part No.<br>部品番号 | Description<br>部 品 名                              | Q'ty/個数 |       |       | Remarks<br>備 考                       |
|-----------------|------------------|---|---------|-------|-------|--------------------------------------|
|                 |                  |   | MF8A3   | MF8A3 | MF8A3 |                                      |
| 16-1            | 3V2Q67100-0      | BOTTOM COWL<br>ボトムカウル                             | 1       | 1     | 1     |                                      |
| 16-2            | 3H6-70262-0      | FUEL CONNECTOR PROTECTOR<br>フエルクネクタプロテクタ          | 1       | 1     | 1     |                                      |
| 16-3            | 398-76080-0      | NEUTRAL SWITCH<br>ニュートラルスイッチ                      | 1       | 1     | 1     | for EF/EFT                           |
| 16-4            | 398-76083-0      | NEUTRAL SWITCH ACTUATOR<br>ニュートラルスイッチアクチュエータ      | 1       | 1     | 1     | for EF/EFT                           |
| 16-5            | 398-06830-0      | STOP SWITCH ASSY<br>ストップスイッチアッシー                  | 1       | 1     | 1     | for MF & EF/EFT                      |
| 16-6            | 353-06821-0      | * STOP SWITCH LANYARD ASSY<br>* ストップスイッチランヤードアッシー | 1       | 1     | 1     |                                      |
| 16-7            | 3AA-76026-0      | MAIN SWITCH ASSY<br>メインスイッチアッシー                   | 1       | 1     | 1     | for EF/EFT                           |
| 16-8            | 3BA-01138-0      | NIPPLE 6.8-3-10<br>ニップル ウォータ                      | 1       | 1     | 1     |                                      |
| 16-9            | 1 9101E3-5612    | BOLT<br>ボルト                                       |         | 2     | 2     | for MF<br>Clamp, Cable Bracket       |
| 16-9            | 2 9101E3-5612    | BOLT<br>ボルト                                       | 1       | 1     | 1     | for EF/EFT & EP/EPT<br>Cable Bracket |
| 16-10           | 1 3R3-71040-0    | PILOT LAMP ASSY<br>パイロットランプアッシー                   | 1       | 1     | 1     | for MF/EF & EP                       |
| 16-10           | 2 3Z0-71040-0    | PILOT LAMP ASSY<br>パイロットランプアッシー                   |         | 1     | 1     | for EFT/EPT                          |
| 16-11           | 3V1-69000-0      | STARTER LOCK CABLE BRACKET<br>スタータロックケーブルブラケット    | 1       | 1     | 1     |                                      |
| 16-12           | 3C8-67156-0      | BUSHING<br>ブッシング チョークノブ                           | 1       | 1     | 1     | for MF & EF/EFT                      |
| 16-13           | 3Y3-63621-0      | GROMMET<br>グロメット (Fタイプ)                           | 1       | 1     | 1     | for MF & EF/EFT                      |
| 16-14           | 3V1-63624-0      | GROMMET<br>グロメット                                  | 1       | 1     | 1     | Throttle Cable                       |
| 16-15           | 3R3-67162-0      | GROMMET 25-15-3<br>グロメット バッテリーケーブル                | 1       | 1     | 1     | Battery Cable                        |
| 16-16           | 1 345-67117-0    | GROMMET 17-2.7<br>グロメット 17-2.7                    | 1       | 1     | 1     | Main Swich<br>for MF                 |
| 16-16           | 2 345-67117-0    | GROMMET 17-2.7<br>グロメット 17-2.7                    | 2       | 2     | 2     | Main Swich, Stop Swich<br>for EP/EPT |
| 16-17           | 3R3-66226-0      | GROMMET 40-18-3<br>グロメット シフトロッド                   | 2       | 2     | 2     | Shift Rod<br>PTT Cord                |
| 16-18           | 3B2-67187-0      | GROMMET 16-17.5<br>グロメット                          | 1       | 1     | 1     | for MF & EF/EFT<br>Throttle Shaft    |
| 16-19           | 3AA-67120-1      | COWL LATCH ASSY<br>カウルラッチアッシー                     | 1       | 1     | 1     |                                      |
| 16-20           | 9101E3-5625      | BOLT<br>ボルト                                       | 4       | 4     | 4     |                                      |
| 16-21           | 394-70260-0      | FUEL CONNECTOR (MALE)<br>フエルクネクタ (エンジンメール)        | 1       | 1     | 1     |                                      |
| 16-22           | 9101E3-5625      | BOLT<br>ボルト                                       | 1       | 1     | 1     |                                      |
| 16-23           | 3A3-60984-0      | SUB-WATER INLET HOSE PLUG<br>サブウォータインレットホースプラグ    | 1       | 1     | 1     |                                      |
| 16-24           | 3V1Q67481-0      | SHIFT LEVER BRACKET COVER<br>シフトレバーブラケットカバー       | 1       | 1     | 1     |                                      |
| 16-25           | 3Z0-76174-0      | STAY<br>ステー                                       |         | 1     | 1     | for EFT/EPT                          |
| 16-26           | 9101E3-5616      | BOLT<br>ボルト                                       | 1       | 1     | 1     |                                      |

Fig. 16

BOTTOM COWL  
ボトムカウル

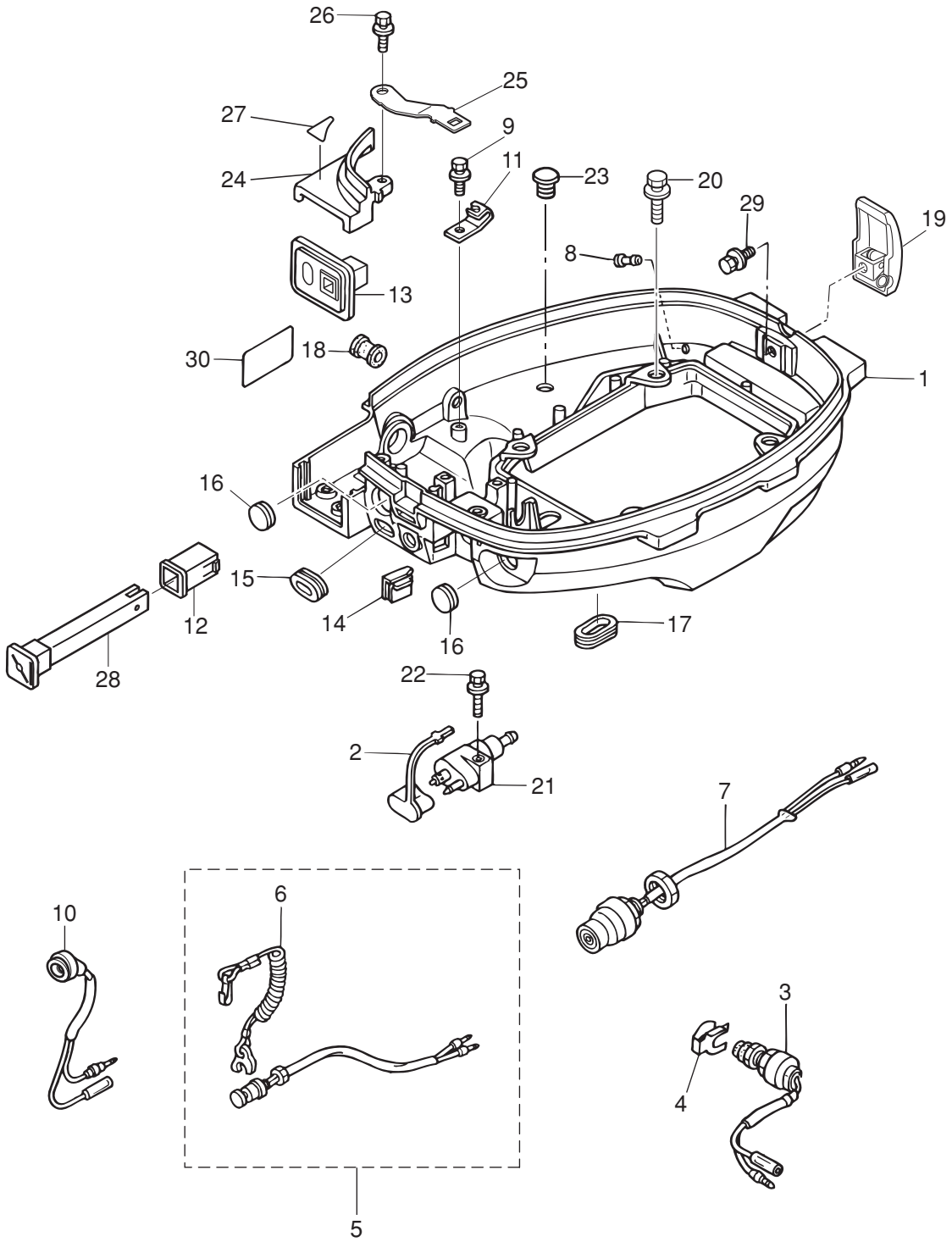
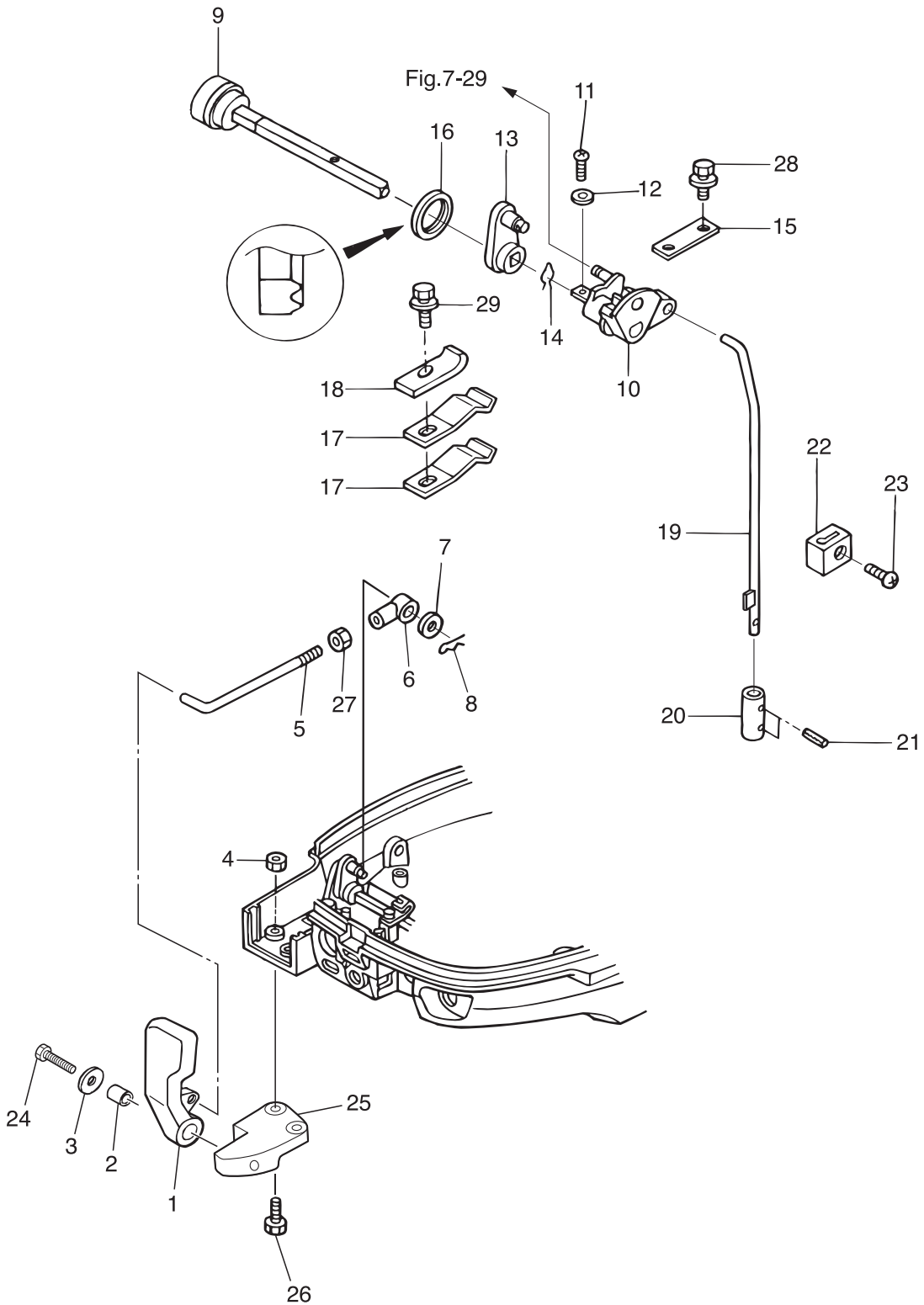




Fig. 17

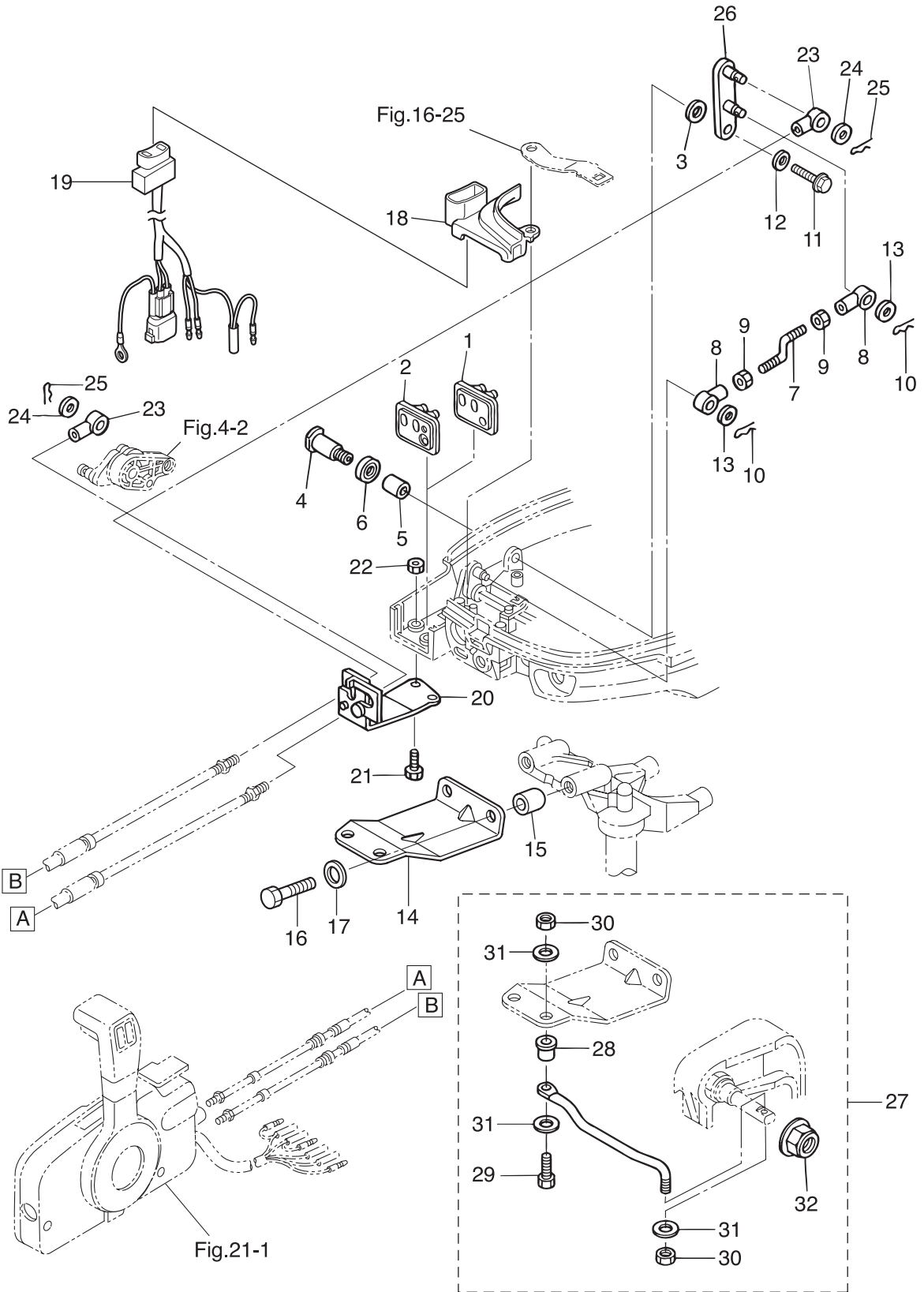
SHIFT  
シフト



| Ref.No.<br>見出番号 | Part No.<br>部品番号 | Description<br>部 品 名                                | Q'ty/個数 |        |        | Remarks<br>備 考                       |
|-----------------|------------------|---|---------|--------|--------|--------------------------------------|
|                 |                  |   | MF58A3  | MF58A3 | MF58A3 |                                      |
| 17-1            | 3Y3-66110-0      | SHIFT LEVER<br>シフトレバー                               | 1       | 1      | 1      |                                      |
| 17-2            | 3H6-63619-1      | COLLAR 6.5-10.5-10<br>カラー ブラケット 6.5-10.5-10         | 1       | 1      | 1      |                                      |
| 17-3            | 346-67115-0      | WASHER 6.5-21-1<br>ワッシャ 6.5-21-1                    | 1       | 1      | 1      |                                      |
| 17-4            | 9301E3-0600      | NUT<br>ナット  | 2       | 2      | 2      |                                      |
| 17-5            | 3Y3-66134-0      | SHIFT LEVER ROD<br>シフトレバーロッド                        | 1       | 1      | 1      |                                      |
| 17-6            | 3R0-83715-0      | CABLE JOINT 4.5-40.5<br>ケーブルジョイント                   | 1       | 1      | 1      | Rod End                              |
| 17-7            | 3AA-83719-0      | WASHER 8.5-18-1.6<br>ワッシャ 8.5-18-1.6                | 1       | 1      | 1      |                                      |
| 17-8            | 951603-0800      | SNAP PIN d=8<br>スナップピン d=8                          | 1       | 1      | 1      | Rod End                              |
| 17-9            | 3AA-66135-1      | SHIFT LEVER SHAFT<br>シフトレバーシャフト                     | 1       | 1      | 1      |                                      |
| 17-10           | 3V1-66225-0      | SHIFT ROD LEVER<br>シフトロッドレバー                        | 1       | 1      | 1      |                                      |
| 17-11           | 921503-0414      | SCREW<br>スクリュー                                      | 1       | 1      | 1      |                                      |
| 17-12           | 940103-0400      | WASHER<br>ワッシャ                                      | 1       | 1      | 1      |                                      |
| 17-13           | 3V1-66129-0      | SHIFT LEVER (REMOTE CONTROL)<br>シフトレバー (リモートコントロール) | 1       | 1      | 1      |                                      |
| 17-14           | 951703-0800      | SNAP RETAINER d=8<br>スナップリテーナ d=8                   | 1       | 1      | 1      |                                      |
| 17-15           | 3V1-66145-0      | HOLDER<br>ホルダ シフトレバーシャフト                            | 1       | 1      | 1      |                                      |
| 17-16           | 3V1-66187-0      | SEAL RING 23-29-3.7<br>シールリング 23-29-3.7             | 1       | 1      | 1      |                                      |
| 17-17           | 3Y1-66113-0      | SHIFT LEVER STOPPER t=0.5<br>シフトレバーストップ t=0.5       | 2       | 2      | 2      |                                      |
| 17-18           | 3Y1-66117-0      | SHIFT LEVER STOPPER t=0.8<br>シフトレバーストップ t=0.8       | 1       | 1      | 1      |                                      |
| 17-19           | 3V1-66211-1      | SHIFT ROD<br>シフトロッド                                 | 1       | 1      | 1      |                                      |
| 17-20           | 3V1-66241-0      | SHIFT ROD JOINT<br>シフトロッドジョイント                      | 1       | 1      | 1      |                                      |
| 17-21           | 951403-0310      | SPRING PIN 3-10<br>スプリングピン 3-10                     | 2       | 2      | 2      |                                      |
| 17-22           | 3V1-66302-1      | REVERSE LOCK LINK JOINT<br>リバースロックリンクジョイント          | 1       | 1      | 1      |                                      |
| 17-23           | 921503-0612      | SCREW<br>スクリュー                                      | 1       | 1      | 1      |                                      |
| 17-24           | 9101E3-0625      | BOLT<br>ボルト   | 1       | 1      | 1      |                                      |
| 17-25           | 3Y3Q67480-0      | SHIFT LEVER BRACKET<br>シフトレバーブラケット                  | 1       | 1      | 1      |                                      |
| 17-26           | 9101E3-5625      | BOLT<br>ボルト   | 2       | 2      | 2      |                                      |
| 17-27           | 930103-0500      | NUT<br>ナット  | 1       | 1      | 1      |                                      |
| 17-28           | 9101E3-5612      | BOLT<br>ボルト   | 2       | 2      | 2      | for MF<br>Clamp, Cable Bracket       |
| 17-29           | 9101E3-5612      | BOLT<br>ボルト   | 1       | 1      | 1      | for EF/EFT & EP/EPT<br>Cable Bracket |

Fig. 18

REMOTE CONTROL PARTS  
リモートコントロールパーツ



| Ref.No.<br>見出番号 | Part No.<br>部品番号 | Description<br>部 品 名                                 | Q'ty/個数 |        |          | Remarks<br>備 考                       |
|-----------------|------------------|--|---------|--------|----------|--------------------------------------|
|                 |                  |  | MFS6A3  | MFS8A3 | MFS9,8A3 |                                      |
| 18-1            | 3V1-83732-0      | GROMMET<br>グロメット                                     | 1       | 1      | 1        | for EP                               |
| 18-2            | 3V2-83732-0      | GROMMET<br>グロメット                                     |         |        | 1        | for EPT                              |
| 18-3            | 941403-1400      | WAVE WASHER d=14<br>ウェーブワッシャ d=14                    | 1       | 1      | 1        |                                      |
| 18-4            | 3V1-66142-0      | PIVOT<br>ピボット (EP)                                   | 1       | 1      | 1        |                                      |
| 18-5            | 369-67105-0      | HOOK LEVER BUSHING<br>フックレバーブッシング                    | 1       | 1      | 1        |                                      |
| 18-6            | 338-67147-0      | SEAL RING 13.8-22-3.7<br>シールリング 13.8-22-3.7          | 1       | 1      | 1        |                                      |
| 18-7            | 3V1-66134-0      | SHIFT LEVER ROD<br>シフトレバーロッド (EP)                    | 1       | 1      | 1        |                                      |
| 18-8            | 3R0-83715-0      | CABLE JOINT 4.5-40.5<br>ケーブルジョイント                    | 2       | 2      | 2        | Rod End                              |
| 18-9            | 930103-0500      | NUT<br>ナット   | 2       | 2      | 2        |                                      |
| 18-10           | 951603-0800      | SNAP PIN d=8<br>スナップピン d=8                           | 2       | 2      | 2        | Rod End                              |
| 18-11           | 9101E3-5612      | BOLT<br>ボルト  | 1       | 1      | 1        | for EF/EFT & EP/EPT<br>Cable Bracket |
| 18-12           | 346-67115-0      | WASHER 6.5-21-1<br>ワッシャ 6.5-21-1                     | 1       | 1      | 1        |                                      |
| 18-13           | 3AA-83719-0      | WASHER 8.5-18-1.6<br>ワッシャ 8.5-18-1.6                 | 2       | 2      | 2        | Rod End                              |
| 18-14           | 3AA-83830-0      | STEERING HOOK PLATE<br>ステアリングフックプレート                 | 1       | 1      | 1        |                                      |
| 18-15           | 3AA-83913-0      | COLLAR 10.1-20-15<br>カラー 10.1-20-15                  | 2       | 2      | 2        |                                      |
| 18-16           | 9161E3-1045      | BOLT<br>ボルト  | 2       | 2      | 2        |                                      |
| 18-17           | 9401E3-1000      | WASHER<br>ワッシャ                                       | 2       | 2      | 2        |                                      |
| 18-18           | 3V1Q67483-0      | REMOTE CONT CABLE STAY COVER<br>リモートコントロールケーブルステーカバー |         |        | 1        | for EPT                              |
| 18-19           | 3V2-72615-0      | PTT SWITCH ASSY<br>PTTスイッチアッシー                       |         |        | 1        | for EPT                              |
| 18-20           | 3V1-83820-0      | CABLE CLIP ASSY<br>ケーブルクリップアッシー                      | 1       | 1      | 1        |                                      |
| 18-21           | 9101E3-0616      | BOLT<br>ボルト  | 2       | 2      | 2        |                                      |
| 18-22           | 9301E3-0600      | NUT<br>ナット   | 2       | 2      | 2        |                                      |
| 18-23           | 3B7-83715-2      | CABLE JOINT<br>ケーブルジョイント                             | 2       | 2      | 2        | Cable End                            |
| 18-24           | 3AA-83719-0      | WASHER 8.5-18-1.6<br>ワッシャ 8.5-18-1.6                 | 2       | 2      | 2        | Cable End                            |
| 18-25           | 951603-0800      | SNAP PIN d=8<br>スナップピン d=8                           | 2       | 2      | 2        | Cable End                            |
| 18-26           | 3V2-66128-0      | SHIFT ARM (REMOTE CONTROL)<br>シフトアーム (リモートコントロール)    | 1       | 1      | 1        | Mark 3V2                             |
| 18-27           | 3AA-84905-0      | DRAG LINK ASSY<br>ドラッグリンクアッシー J                      | 1       | 1      | 1        |                                      |
| 18-28           | 3E0-84914-0      | * SPACER 9.6-19-13<br>* スペーサドラッグリンク H                | 1       | 1      | 1        |                                      |
| 18-29           | 3C8-84964-0      | * BOLT 3/8-35<br>* ボルト 3/8-35                        | 1       | 1      | 1        |                                      |

Fig. 18

REMOTE CONTROL PARTS  
リモートコントロールパーツ

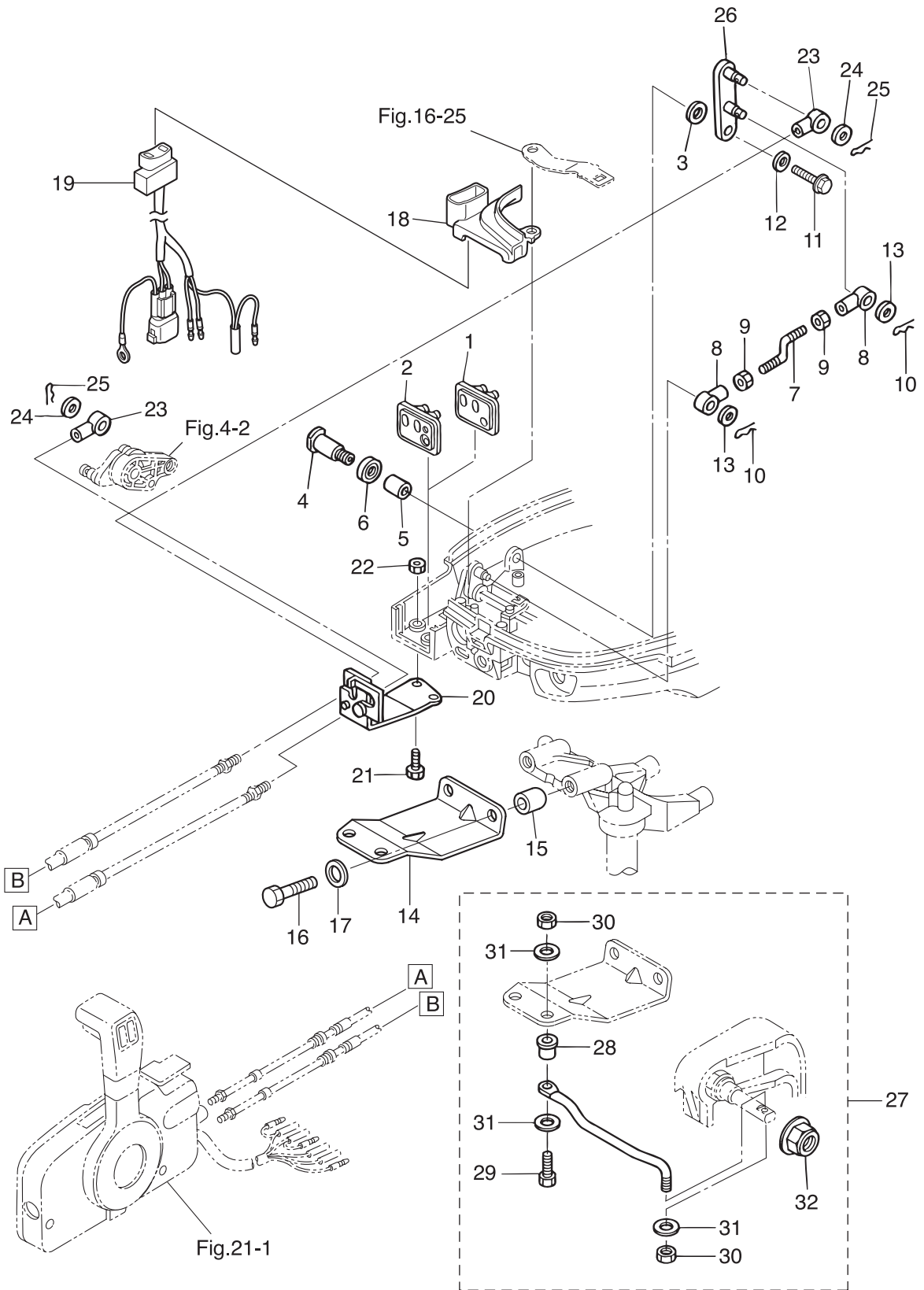






Fig. 19

TOP COWL  
トップカウル

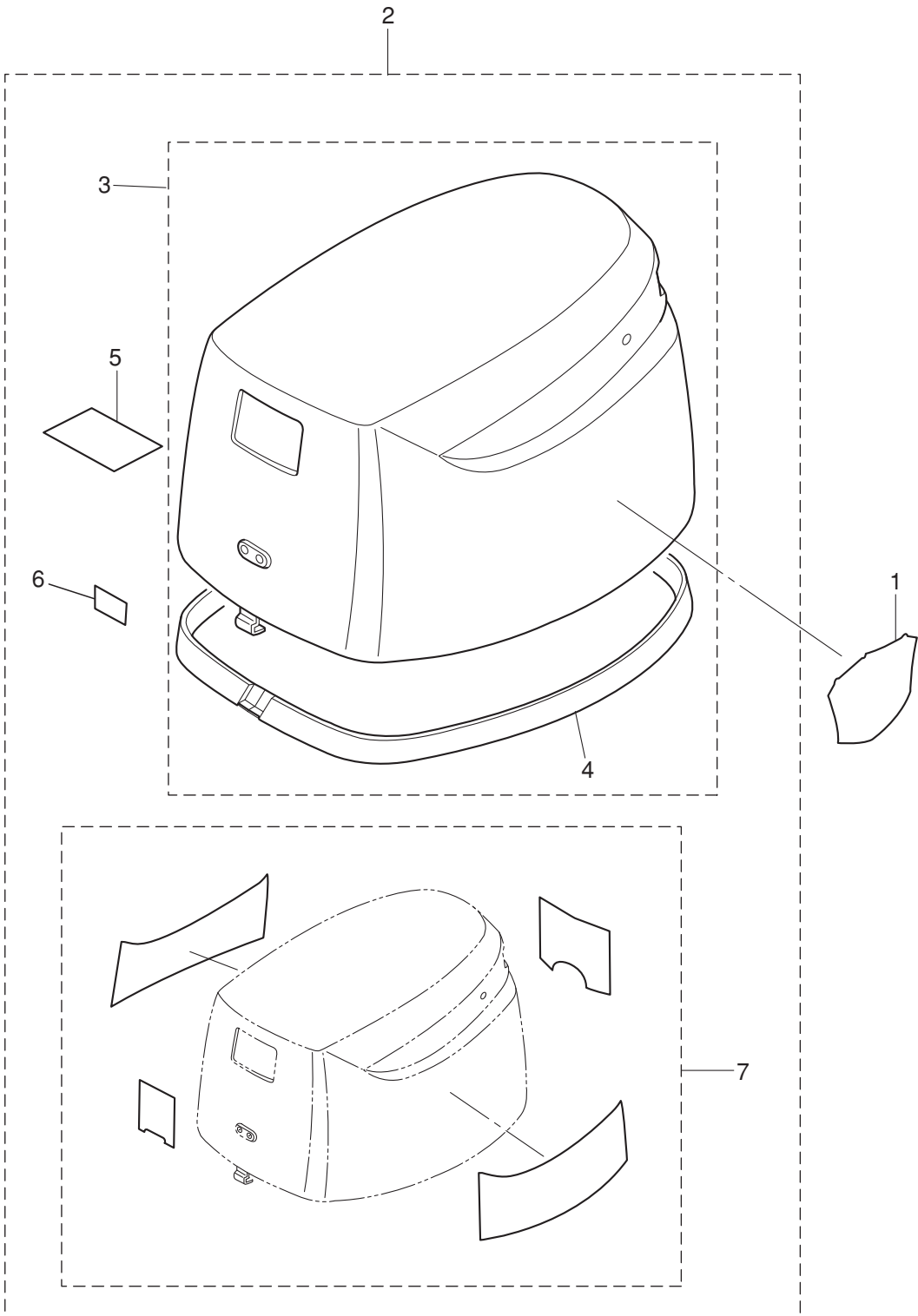
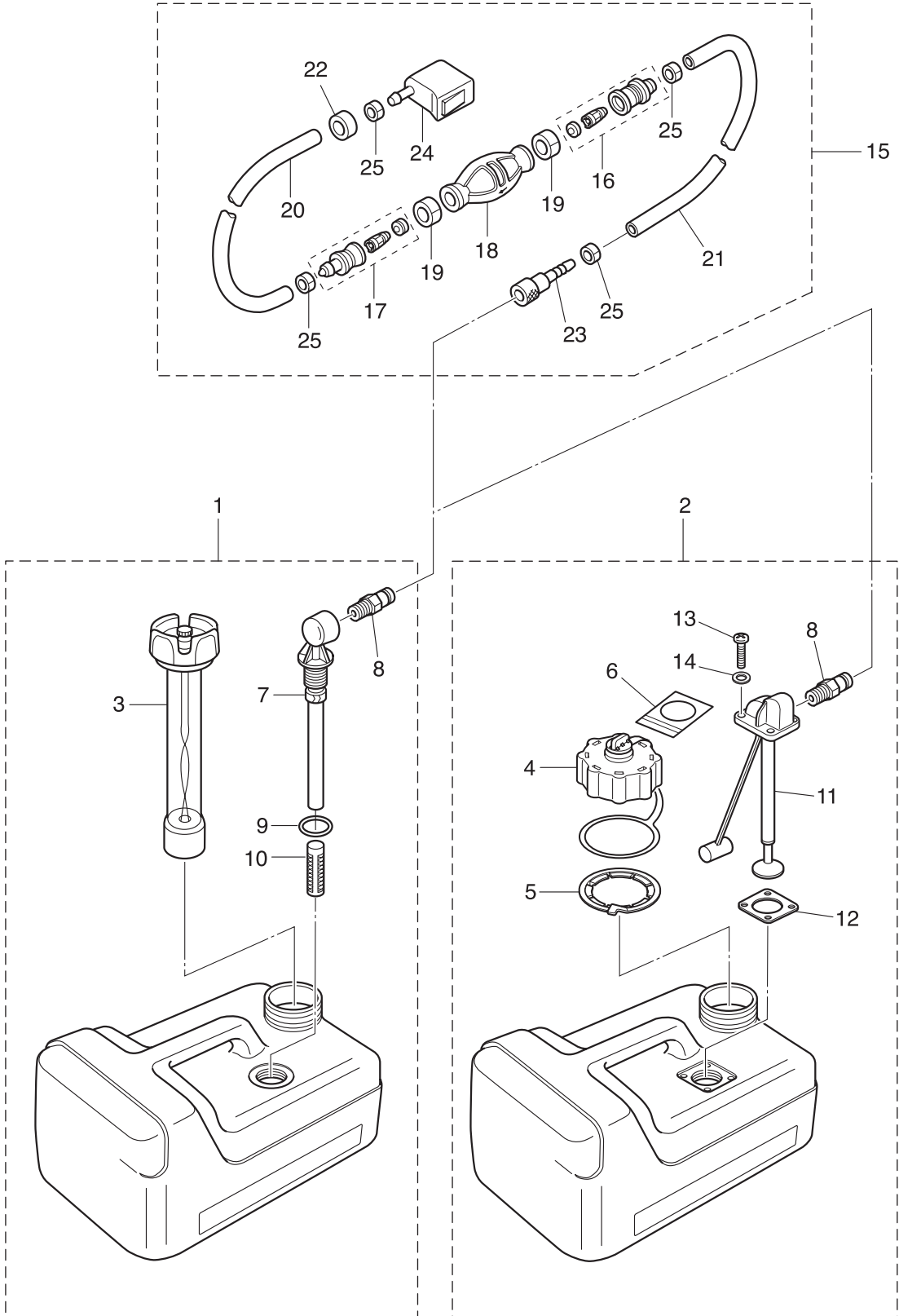




Fig. 20

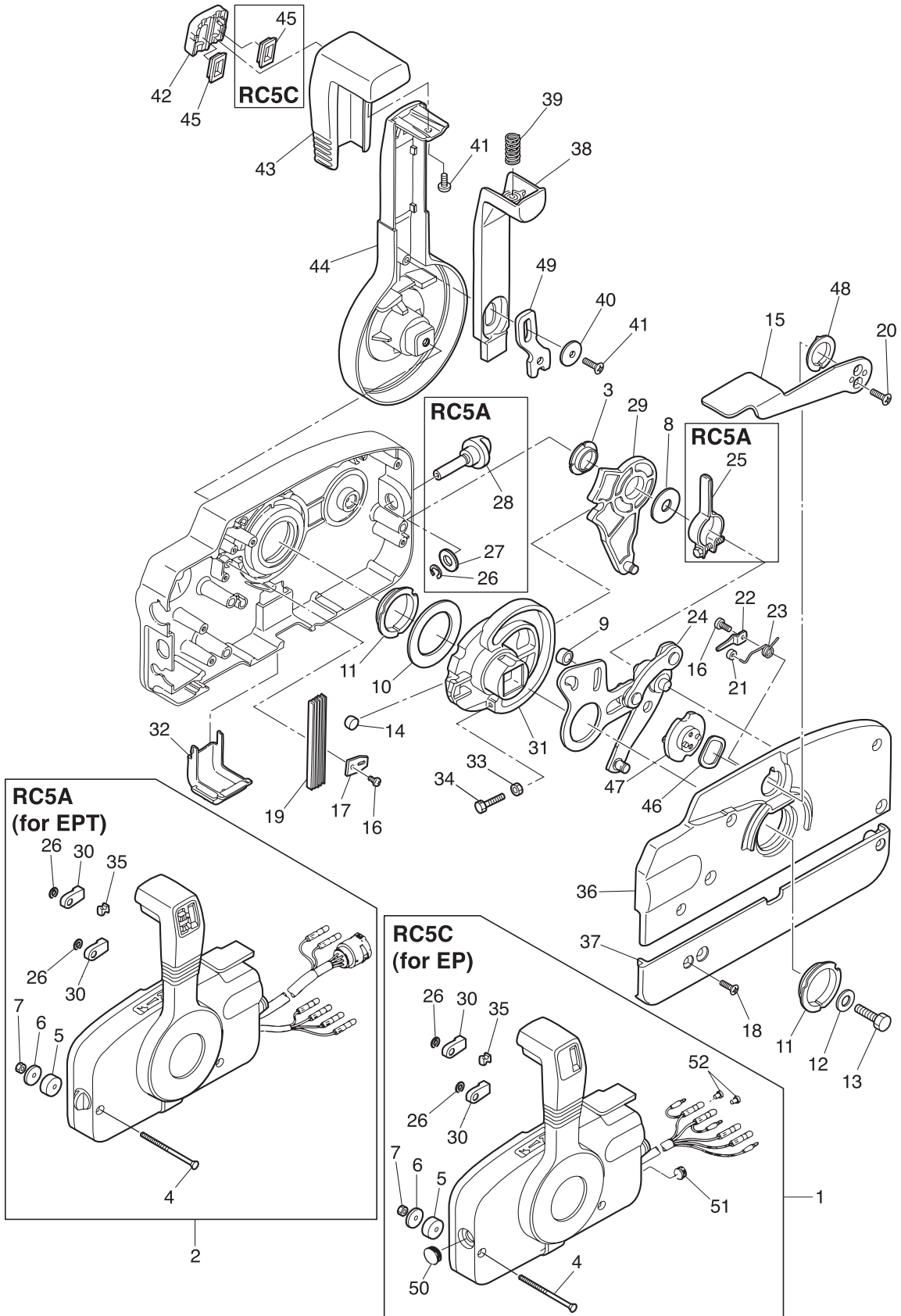
FUEL TANK  
フュエルタンク



| Ref.No.<br>見出番号 | Part No.<br>部品番号 | Description<br>部品名   | Qty/個数 |        |          | Remarks<br>備考                             |
|-----------------|------------------|--|--------|--------|----------|---|
|                 |                  |  | MFS8A3 | MFS8A3 | MFS9,8A3 |   |
| 20-1            | 3B2-70167-1      | FUEL TANK ASSY 12L<br>フュエルタンクアッソ 12L (ト-ハツ)                    | 1      | 1      | 1        | STD                                       |
| 20-2            | 3V1-70167-2      | FUEL TANK ASSY 12L<br>フュエルタンクアッソ 12L                           |        | 1      | 1        | Low Permeation Parts<br>for USA Model     |
| 20-3            | 3B2-70050-1      | * FUEL GAUGE VENT CAP ASSY (12L)<br>* フュエルゲ-ジベ-ントキャッパアッソ (12L) | 1      | 1      | 1        | STD                                       |
| 20-4            | 3AC-70052-1      | * FUEL TANK CAP ASSY<br>* フュエルタンクキャッパアッソ                       |        | 1      | 1        | Low Permeation Parts<br>for USA Model     |
| 20-5            | 3AC-70055-0      | * RETAINING RING<br>* リテ-ニングリング                                |        | 1      | 1        | for USA Model                             |
| 20-6            | 3AC-70352-1      | * INSTRUCTION TAG<br>* インストラクシヨントグ                             |        | 1      | 1        | for USA Model                             |
| 20-7            | 3B2-70155-0      | * PICK-UP ELBOW ASSY (12L)<br>* ピックアップエルボアッソ (12L)             | 1      | 1      | 1        | STD                                       |
| 20-8            | 3E0-70270-0      | * QUICK-CONNECTOR (MALE)<br>* クイックコネクタ (タンクメ-ル)                | 1      | 1      | 1        |   |
| 20-9            | 3C7-70199-0      | * O-RING<br>* オリング   | 1      | 1      | 1        | STD                                       |
| 20-10           | 3C7-70113-0      | * FILTER<br>* フィルタ   | 1      | 1      | 1        | STD                                       |
| 20-11           | 3V1-70157-0      | * FUEL PICK-UP ASSY W/GAUGE<br>* フュエルピックアップアッソ W/ゲ-ジ           |        | 1      | 1        | for USA Model                             |
| 20-12           | 3AC-70150-0      | * GASKET<br>* ガスケット  |        | 1      | 1        | for USA Model                             |
| 20-13           | 3AC-70140-0      | * SCREW<br>* スクリユ  |        | 4      | 4        | for USA Model                             |
| 20-14           | 3AC-70145-0      | * WASHER<br>* ワッシャ   |        | 4      | 4        | for USA Model                             |
| 20-15           | 1 3H6-70200-2    | PRIMER BULB ASSY<br>プライマバルブアッソ                                 | 1      | 1      | 1        | STD                                       |
| 20-15           | 2 3AD-70200-2    | PRIMER BULB ASSY<br>プライマバルブアッソ                                 |        | 1      | 1        | Low Permeation Parts<br>for USA Model     |
| 20-16           | 3C7-70220-1      | * JOINT ASSY (INLET)<br>* ジョイントアッソ (インレット)                     | 1      | 1      | 1        |   |
| 20-17           | 3C7-70224-1      | * JOINT ASSY (OUTLET)<br>* ジョイントアッソ (アウトレット)                   | 1      | 1      | 1        |   |
| 20-18           | 1 3C7-70211-1    | * PRIMER BULB<br>* プライマバルブ                                     | 1      | 1      | 1        | STD                                       |
| 20-18           | 2 3GF-70211-1    | * PRIMER BULB<br>* プライマバルブ                                     |        | 1      | 1        | Low Permeation Parts<br>for USA Model     |
| 20-19           | 3C7-70217-0      | * CLAMP<br>* クランプ  | 2      | 2      | 2        |   |
| 20-20           | 1 98AB-70-700    | * HOSE<br>* ホ-ス  | 1      | 1      | 1        | STD<br>98AB-701000                        |
| 20-20           | 2 3GF-70241-1    | * LOW PERMEATION HOSE L=700<br>* ローパ-メ-シヨソホ-ス L=700            |        | 1      | 1        | Low Permeation Parts<br>USA EPA-KRI-15G   |
| 20-21           | 1 98AB-701600    | * HOSE<br>* ホ-ス  | 1      | 1      | 1        | STD<br>98AB-701000 x2                     |
| 20-21           | 2 3GF-70240-1    | * LOW PERMEATION HOSE L=1600<br>* ローパ-メ-シヨソホ-ス L=1600          |        | 1      | 1        | Low Permeation Parts<br>USA EPA-KRI-15G   |
| 20-22           | 3GR-70280-0      | * FUEL CONNECTOR MARK<br>* フュエルコネクタマ-ク                         |        | 1      | 1        | Yellow for USA Model<br>see Owners Manual |
| 20-23           | 3GF-70281-0      | * FUEL CONNECTOR<br>* フュエルコネクタ (タンクファイメ-ル)                     | 1      | 1      | 1        |   |
| 20-24           | 3GR-70250-0      | * FUEL CONNECTOR<br>* フュエルコネクタ (エンジソファイメ-ル)                    | 1      | 1      | 1        |   |
| 20-25           | 332-70201-0      | * CLAMP<br>* クランプ  | 4      | 4      | 4        |   |

Fig. 21

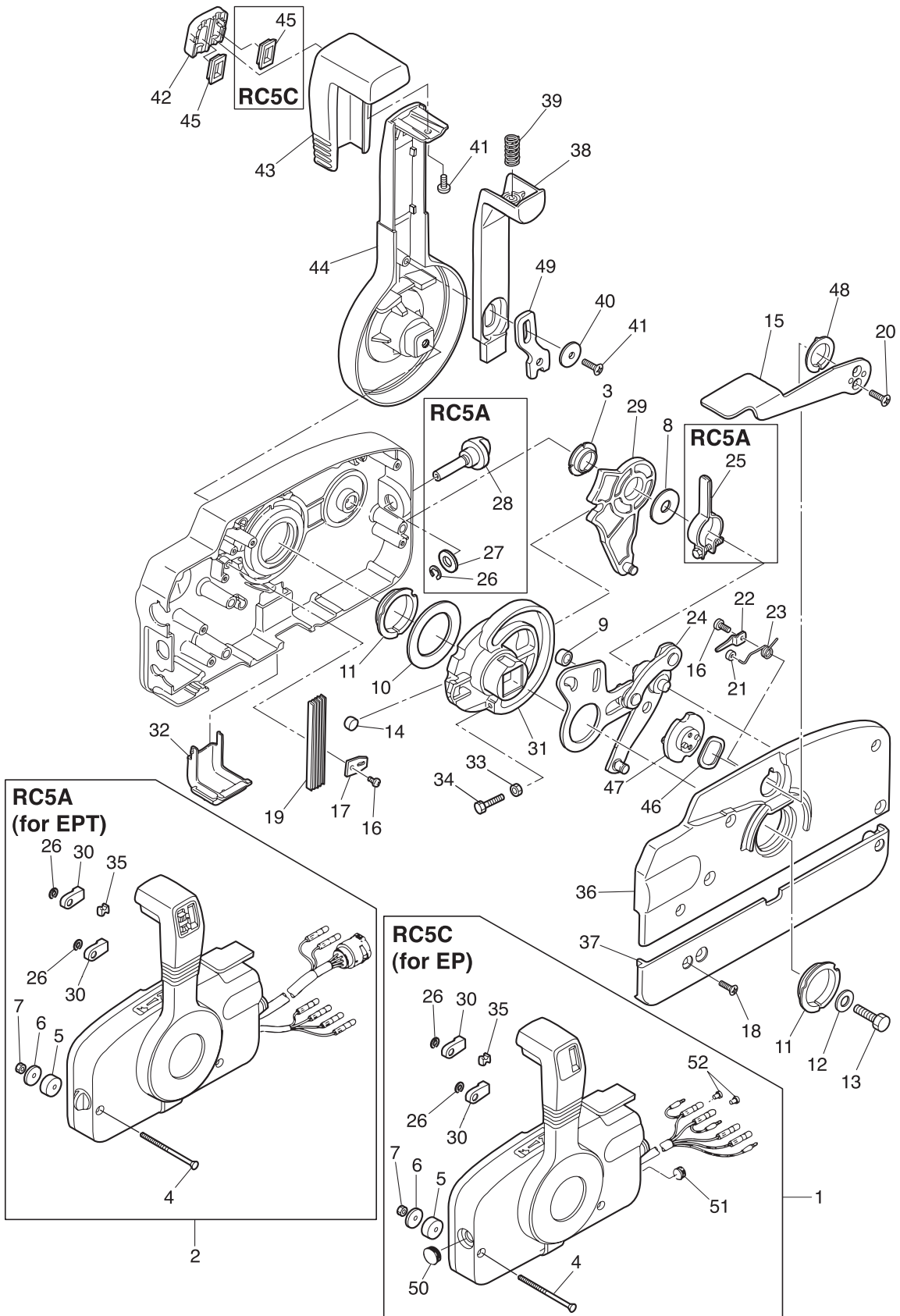
COMPONENT PARTS OF REMOTE CONTROL  
リモコンボックス構成部品



| Ref.No.<br>見出番号 | Part No.<br>部品番号 | Description<br>部 品 名  | Q'ty/個数 |        |          | Remarks<br>備 考  |
|-----------------|------------------|---|---------|--------|----------|-----------------|
|                 |                  |   | MFS8A3  | MFS8A3 | MFS9,8A3 |                 |
| 21-1            | 3B7Q84350-3      | REMOTE CONTROL HEAD ASSY (RC5C)<br>リモートコントロールヘッドアッシー (RC5C) | 1       | 1      | 1        | RC5C<br>for EP  |
| 21-2            | 3ACQ84330-0      | REMOTE CONTROL HEAD ASSY (RC5A)<br>リモートコントロールヘッドアッシー (RC5A) |         |        | 1        | RC5A<br>for EPT |
| 21-3            | 3A3-84432-0      | * BUSHING<br>* ブッシング B                                      | 1       | 1      | 1        |                 |
| 21-4            | 3A3-84375-0      | * SCREW<br>* スクリュー  | 3       | 3      | 3        |                 |
| 21-5            | 3A3-84374-0      | * SPACER<br>* スペーサ  | 3       | 3      | 3        |                 |
| 21-6            | 353-84371-0      | * WASHER<br>* ワッシャ リモコンボックス                                 | 3       | 3      | 3        |                 |
| 21-7            | 930103-0600      | * NUT<br>* ナット  | 3       | 3      | 3        |                 |
| 21-8            | 3A3-84383-0      | * WASHER<br>* ワッシャ  | 1       | 1      | 1        |                 |
| 21-9            | 3A3-84421-0      | * ROLLER<br>* ローラ   | 1       | 1      | 1        |                 |
| 21-10           | 3A3-84422-0      | * THRUST PLATE<br>* スラストプレート                                | 1       | 1      | 1        |                 |
| 21-11           | 3A3-84431-0      | * BUSHING<br>* ブッシング A                                      | 2       | 2      | 2        |                 |
| 21-12           | 940103-0800      | * WASHER<br>* ワッシャ  | 1       | 1      | 1        |                 |
| 21-13           | 3A3-84442-0      | * BOLT<br>* ボルト   | 1       | 1      | 1        |                 |
| 21-14           | 353-84388-0      | * DETENT ROLLER<br>* デtentローラ                               | 1       | 1      | 1        |                 |
| 21-15           | 3B7Q84312-0      | * FREE THROTTLE LEVER<br>* フリースロットルレバー                      | 1       | 1      | 1        |                 |
| 21-16           | 921503-0406      | * SCREW<br>* スクリュー  | 2       | 2      | 2        |                 |
| 21-17           | 3A3-84423-0      | * DETENT RETAINER<br>* デtentリテーナ                            | 1       | 1      | 1        |                 |
| 21-18           | 921603-0518      | * SCREW<br>* スクリュー  | 5       | 5      | 5        |                 |
| 21-19           | 3A3-84307-0      | * DETENT SPRING<br>* デtentスプリング                             | 5       | 5      | 5        |                 |
| 21-20           | 921603-0512      | * SCREW<br>* スクリュー  | 2       | 2      | 2        |                 |
| 21-21           | 3A3-84424-0      | * FREE THROTTLE ROLLER<br>* フリースロットルローラ                     | 1       | 1      | 1        |                 |
| 21-22           | 3A3-84426-0      | * ROLLER RETAINER<br>* ローラリテーナ                              | 1       | 1      | 1        |                 |
| 21-23           | 3A3-84425-0      | * FREE THROTTLE SPRING<br>* フリースロットルスプリング                   | 1       | 1      | 1        |                 |
| 21-24           | 3A3-84365-1      | * THROTTLE ARM<br>* スロットルアーム                                | 1       | 1      | 1        |                 |
| 21-25           | 3A3-84428-0      | * THROTTLE FRICTION ARM<br>* スロットルフリクションアーム                 |         |        | 1        | RC5A<br>for EPT |
| 21-26           | 1 945303-0600    | * E-RING d=6<br>* Eリング d=6                                  | 2       | 2      | 2        | RC5C<br>for EP  |
| 21-26           | 2 945303-0600    | * E-RING d=6<br>* Eリング d=6                                  |         |        | 3        | RC5A<br>for EPT |
| 21-27           | 353-84394-0      | * WASHER<br>* ワッシャ  |         |        | 1        | RC5A<br>for EPT |
| 21-28           | 3A3-84427-0      | * ADJUST SCREW<br>* アジャストスクリュー スロットルフリクション                  |         |        | 1        | RC5A<br>for EPT |

Fig. 21

COMPONENT PARTS OF REMOTE CONTROL  
リモコンボックス構成部品





| Ref.No.<br>見出番号 | Part No.<br>部品番号 | Description<br>部 品 名                      | Q'ty/個数 |        |        | Remarks<br>備 考  |
|-----------------|------------------|---|---------|--------|--------|-----------------|
|                 |                  |   | MFS8A3  | MFS8A3 | MFS8A3 |                 |
| 21-29           | 3A3-84381-0      | * SHIFT GEAR ASSY<br>* シフトギヤアッ            | 1       | 1      | 1      |                 |
| 21-30           | 3A3-83314-2      | * CABLE TERMINAL<br>* ケーブルターミナル           | 2       | 2      | 2      |                 |
| 21-31           | 3A3-84364-2      | * DRIVE GEAR<br>* ドライブギヤ                  | 1       | 1      | 1      |                 |
| 21-32           | 3A3-84429-0      | * WIRE COVER<br>* ワイヤカバー                  | 1       | 1      | 1      |                 |
| 21-33           | 930103-0500      | * NUT<br>* ナット                            | 1       | 1      | 1      |                 |
| 21-34           | 910103-0525      | * BOLT<br>* ボルト                           | 1       | 1      | 1      |                 |
| 21-35           | 3A3-84376-0      | * GROMMET<br>* グロメット                      | 1       | 1      | 1      |                 |
| 21-36           | 3B7Q84441-0      | * REAR HOUSING<br>* リヤハウジング               | 1       | 1      | 1      |                 |
| 21-37           | 3B7Q84366-0      | * REAR PANEL<br>* リヤパネル                   | 1       | 1      | 1      |                 |
| 21-38           | 3A3-84401-0      | * NEUTRAL LOCK ARM<br>* ニュートラルロックアーム      | 1       | 1      | 1      |                 |
| 21-39           | 3A3-84403-0      | * NEUTRAL LOCK SPRING<br>* ニュートラルロックスプリング | 1       | 1      | 1      |                 |
| 21-40           | 3A3-84407-0      | * WASHER<br>* ワッシャ ロックアーム                 | 1       | 1      | 1      |                 |
| 21-41           | 921503-0510      | * SCREW<br>* スクリュー                        | 2       | 2      | 2      |                 |
| 21-42           | 3A3-84451-0      | * TILT SWITCH COVER<br>* チルトスイッチカバー       | 1       | 1      | 1      |                 |
| 21-43           | 3A3-84404-0      | * GRIP<br>* グリップ                          | 1       | 1      | 1      |                 |
| 21-44           | 3B7Q84343-0      | * CONTROL LEVER<br>* コントロールレバー            | 1       | 1      | 1      |                 |
| 21-45           | 1 3A3-84452-0    | * TILT SWITCH PLUG<br>* チルトスイッチプラグ        | 2       | 2      | 2      | RC5C<br>for EP  |
| 21-45           | 2 3A3-84452-0    | * TILT SWITCH PLUG<br>* チルトスイッチプラグ        |         |        | 1      | RC5A<br>for EPT |
| 21-46           | 3A3-84368-0      | * WAVE WASHER<br>* ウェーブワッシャ               | 1       | 1      | 1      |                 |
| 21-47           | 3A3-84391-0      | * FREE THROTTLE DRUM<br>* フリースロットルドラム     | 1       | 1      | 1      |                 |
| 21-48           | 3A3-84435-0      | * BUSHING<br>* ブッシング D                    | 1       | 1      | 1      |                 |
| 21-49           | 3A3-84406-0      | * PLATE<br>* プレート ロックアーム                  | 1       | 1      | 1      |                 |
| 21-50           | 361-84414-0      | * GROMMET<br>* グロメット A                    | 1       | 1      | 1      | RC5C<br>for EP  |
| 21-51           | 361-84415-0      | * GROMMET<br>* グロメット B                    | 1       | 1      | 1      | RC5C<br>for EP  |
| 21-52           | 3A3-76037-0      | * CABLE TERMINAL PLUG<br>* ケーブルターミナル プラグ  | 2       | 2      | 2      | RC5C<br>for EP  |
|                 |                  |   |         |        |        |                 |
|                 |                  |   |         |        |        |                 |
|                 |                  |   |         |        |        |                 |
|                 |                  |   |         |        |        |                 |

Fig. 22

COMPONENT PARTS OF REMOTE CONTROL (ELECTRIC PARTS)  
リモコンボックス構成部品（電装品関係）

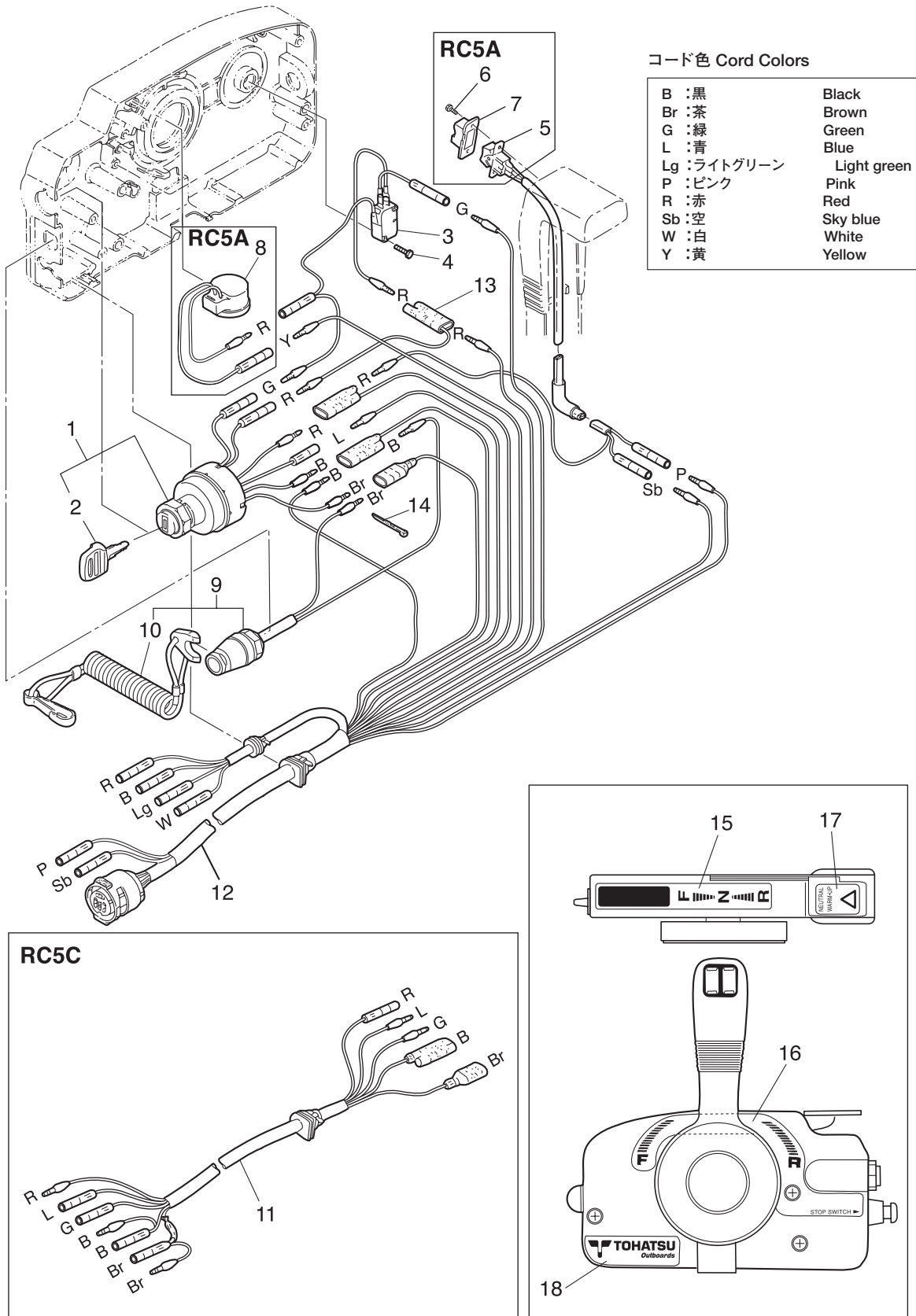
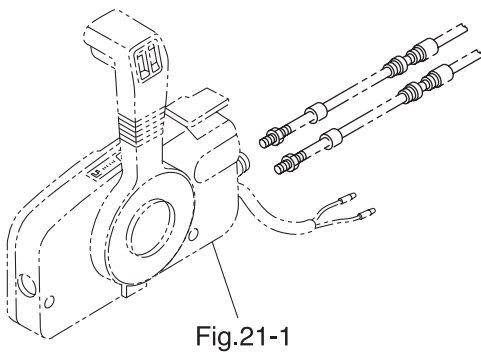
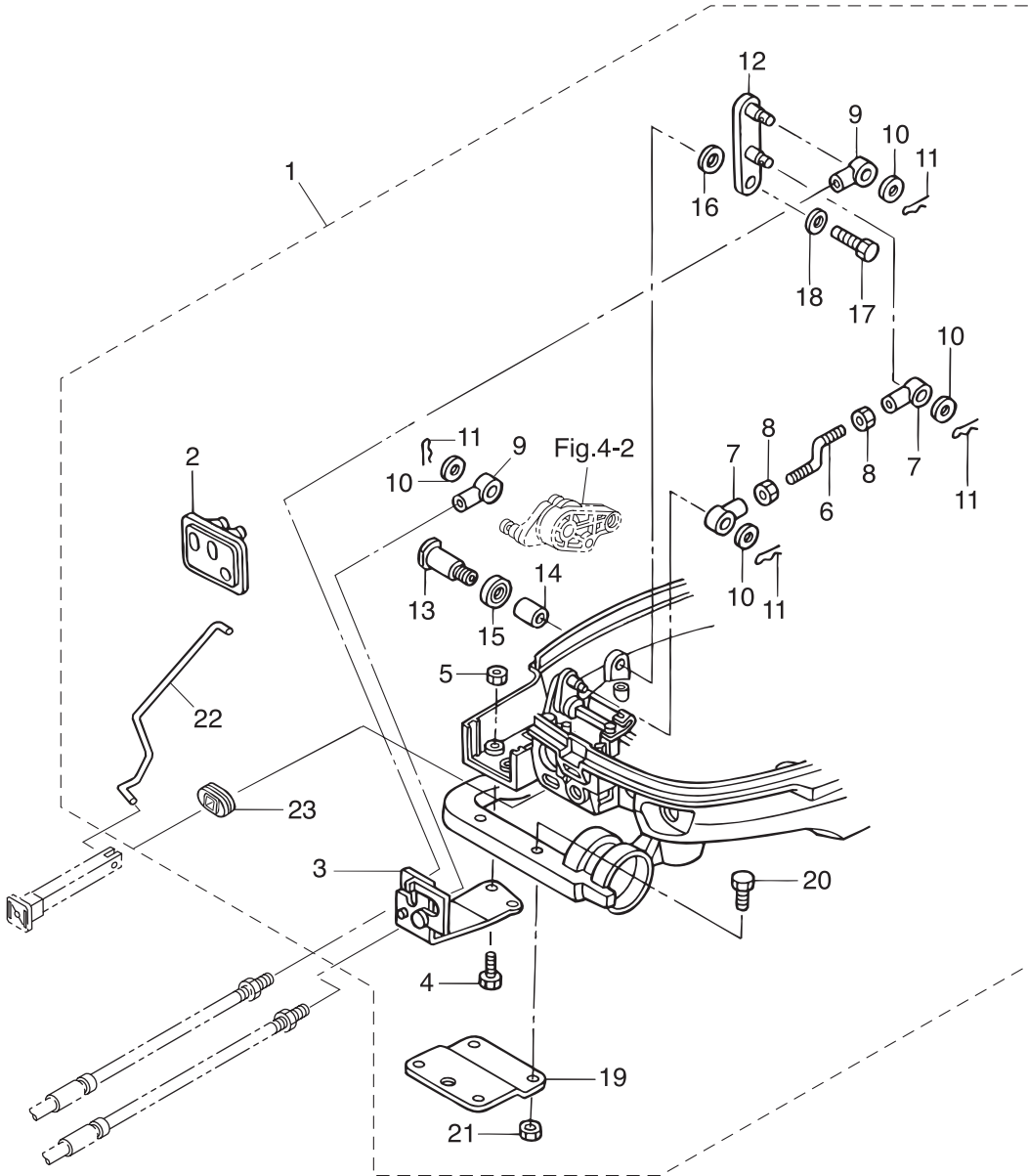




Fig. 23

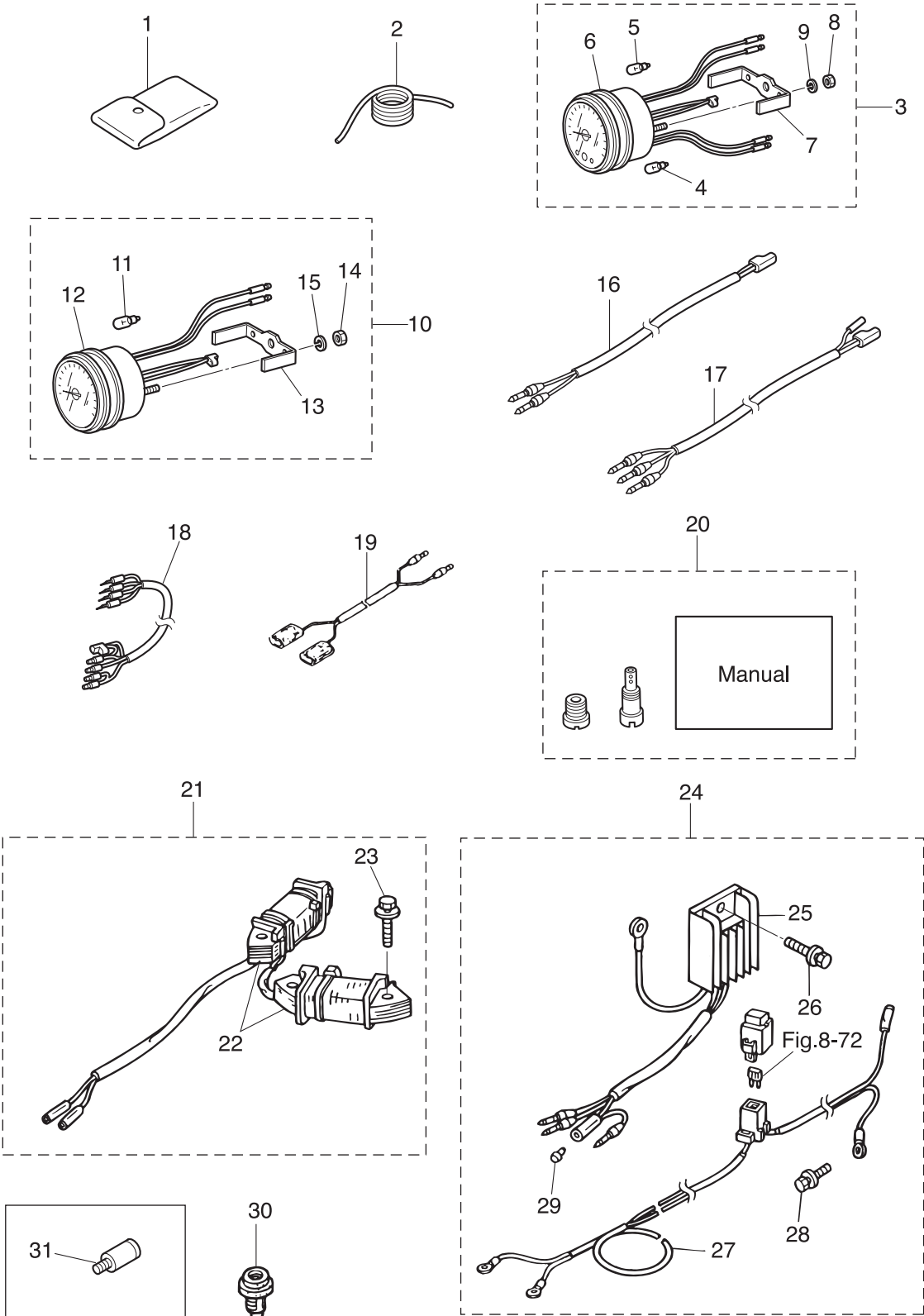
OPTIONAL PARTS (REMOTE CONTROL)  
オプションパーツ (リモートコントロール)



| Ref.No.<br>見出番号 | Part No.<br>部品番号 | Description<br>部 品 名                                  | Q'ty/個数 |       |       | Remarks<br>備 考  |
|-----------------|------------------|---|---------|-------|-------|-----------------|
|                 |                  |   | MF8A3   | MF8A3 | MF8A3 |                 |
| 23-1            | 3V2-83880-2      | REMOTE CONTROL FITTING ASSY<br>リモートコントロールフィッティングアッソ   | 1       | 1     | 1     | for MF & EF/EFT |
| 23-2            | 3V1-83732-0      | * GROMMET<br>* グロメット                                  | 1       | 1     | 1     |                 |
| 23-3            | 3V1-83820-0      | * CABLE CLIP ASSY<br>* ケーブルクリップアッソ                    | 1       | 1     | 1     |                 |
| 23-4            | 9101E3-0616      | * BOLT<br>* ボルト                                       | 2       | 2     | 2     |                 |
| 23-5            | 9301E3-0600      | * NUT<br>* ナット  | 2       | 2     | 2     |                 |
| 23-6            | 3V1-66134-0      | * SHIFT LEVER ROD<br>* シフトレバーロッド (EP)                 | 1       | 1     | 1     |                 |
| 23-7            | 3R0-83715-0      | * CABLE JOINT 4.5-40.5<br>* ケーブルジョイント                 | 2       | 2     | 2     |                 |
| 23-8            | 930103-0500      | * NUT<br>* ナット  | 2       | 2     | 2     |                 |
| 23-9            | 3B7-83715-2      | * CABLE JOINT<br>* ケーブルジョイント                          | 2       | 2     | 2     |                 |
| 23-10           | 3AA-83719-0      | * WASHER 8.5-18-1.6<br>* ワッシャ 8.5-18-1.6              | 4       | 4     | 4     |                 |
| 23-11           | 951603-0800      | * SNAP PIN d=8<br>* スナップピン d=8                        | 4       | 4     | 4     |                 |
| 23-12           | 3V2-66128-0      | * SHIFT ARM (REMOTE CONTROL)<br>* シフトアーム (リモートコントロール) | 1       | 1     | 1     | Mark 3V2        |
| 23-13           | 3V1-66142-0      | * PIVOT<br>* ピボット (EP)                                | 1       | 1     | 1     |                 |
| 23-14           | 369-67105-0      | * HOOK LEVER BUSHING<br>* フックレバーブッシング                 | 1       | 1     | 1     |                 |
| 23-15           | 338-67147-0      | * SEAL RING 13.8-22-3.7<br>* シールリング 13.8-22-3.7       | 1       | 1     | 1     |                 |
| 23-16           | 941403-1400      | * WAVE WASHER d=14<br>* ウェーブワッシャ d=14                 | 1       | 1     | 1     |                 |
| 23-17           | 9101E3-0612      | * BOLT<br>* ボルト                                       | 1       | 1     | 1     |                 |
| 23-18           | 346-67115-0      | * WASHER 6.5-21-1<br>* ワッシャ 6.5-21-1                  | 1       | 1     | 1     |                 |
| 23-19           | 369-83830-2      | * STEERING HOOK PLATE<br>* ステアリングフックプレート              | 1       | 1     | 1     |                 |
| 23-20           | 9101E3-5830      | * BOLT<br>* ボルト                                       | 2       | 2     | 2     |                 |
| 23-21           | 9301E3-0800      | * NUT<br>* ナット  | 2       | 2     | 2     |                 |
| 23-22           | 3V2-67192-0      | * CHOKE ROD<br>* チョークロッド                              | 1       | 1     | 1     |                 |
| 23-23           | 3V2-67193-0      | * GROMMET<br>* グロメット                                  | 1       | 1     | 1     |                 |
|                 |                  |   |         |       |       |                 |
|                 |                  |   |         |       |       |                 |
|                 |                  |   |         |       |       |                 |
|                 |                  |   |         |       |       |                 |
|                 |                  |   |         |       |       |                 |
|                 |                  |   |         |       |       |                 |
|                 |                  |   |         |       |       |                 |

Fig. 24

OPTIONAL PARTS (ACCESSORIES)  
オプションパーツ (アクセサリ)



| Ref.No.<br>見出番号 | Part No.<br>部品番号 | Description<br>部 品 名                              | Q'ty/個数 |        |          | Remarks<br>備 考 |
|-----------------|------------------|---|---------|--------|----------|----------------|
|                 |                  |   | MFS6A3  | MFS8A3 | MFS9,8A3 |                |
| 24-1            | 3BJ-72100-0      | TOOL KIT<br>ツールキット                                | 1       | 1      | 1        |                |
| 24-2            | 3B7-72201-0      | SAFETY ROPE φ5-1600<br>セーフティロープ φ5-1600           | 1       | 1      | 1        |                |
| 24-3            | 3N8-72640-1      | TACHOMETER W/OIL LAMP<br>タコメータ W/オイルランプ           | 1       | 1      | 1        |                |
| 24-4            | 3B7-72658-0      | * OIL BULB 12V-1.7W<br>* オイルバルブ 12V-1.7W          | 1       | 1      | 1        |                |
| 24-5            | 3B7-72659-0      | * METER BULB 12V-1.8W<br>* メータバルブ 12V-1.8W        | 1       | 1      | 1        |                |
| 24-6            | 3B7-72656-0      | * METER DAMPER<br>* メータダンパ                        | 1       | 1      | 1        |                |
| 24-7            | 3B7-72661-0      | * FITTING PLATE<br>* フイッティングプレート                  | 1       | 1      | 1        |                |
| 24-8            | 930103-0500      | * NUT<br>* ナット                                    | 2       | 2      | 2        |                |
| 24-9            | 941303-0500      | * SPRING WASHER<br>* スプリングワッシャ                    | 2       | 2      | 2        |                |
| 24-10           | 3B7-72530-2      | TACHOMETER ASSY<br>タコメータアッソ                       | 1       | 1      | 1        |                |
| 24-11           | 3B7-72659-0      | * METER BULB 12V-1.8W<br>* メータバルブ 12V-1.8W        | 1       | 1      | 1        |                |
| 24-12           | 3B7-72656-0      | * METER DAMPER<br>* メータダンパ                        | 1       | 1      | 1        |                |
| 24-13           | 3B7-72661-0      | * FITTING PLATE<br>* フイッティングプレート                  | 1       | 1      | 1        |                |
| 24-14           | 930103-0500      | * NUT<br>* ナット                                    | 2       | 2      | 2        |                |
| 24-15           | 941303-0500      | * SPRING WASHER<br>* スプリングワッシャ                    | 2       | 2      | 2        |                |
| 24-16           | 361-72539-0      | TACHOMETER LEAD WIRE L=6000<br>タコメータリードワイヤ L=6000 | 1       | 1      | 1        |                |
| 24-17           | 3V1-72539-0      | TACHOMETER LEAD WIRE L=6000<br>タコメータリードワイヤ L=6000 | 1       | 1      | 1        |                |
| 24-18           | 3A3-72537-1      | METER LEAD WIRE L=2000<br>メータリードワイヤ L=2000        | 1       | 1      | 1        |                |
| 24-19           | 353-72537-0      | METER LEAD WIRE L=1500<br>メータリードワイヤ L=1500        | 1       | 1      | 1        |                |
| 24-20           | 1 3V1-10230-0    | ALTITUDE ADJUSTMENT KIT<br>高地補正キット                |         | 1      |          |                |
| 24-20           | 2 3V2-10230-0    | ALTITUDE ADJUSTMENT KIT<br>高地補正キット                |         |        | 1        |                |
| 24-21           | 3V2-06128-0      | ALTERNATOR KIT<br>オルタネータキット                       | 1       | 1      | 1        |                |
| 24-22           | 3AA-06023-0      | * ALTERNATOR ASSY<br>* オルタネータアッソ                  | 1       | 1      | 1        |                |
| 24-23           | 910103-5630      | * BOLT<br>* ボルト                                   | 4       | 4      | 4        |                |
| 24-24           | 3V2-76160-0      | RECTIFIER KIT<br>レクチファイヤキット                       | 1       | 1      | 1        |                |
| 24-25           | 3AA-76065-0      | * RECTIFIER COMPLETE<br>* レクチファイヤコンプリート           | 1       | 1      | 1        |                |
| 24-26           | 910103-5616      | * BOLT<br>* ボルト                                   | 1       | 1      | 1        |                |
| 24-27           | 3AA-76161-0      | * EXTENSION CORD L=2150<br>* エクステンションコード L=2150   | 1       | 1      | 1        |                |
| 24-28           | 910103-5610      | * BOLT<br>* ボルト                                   | 1       | 1      | 1        |                |

Fig. 24

OPTIONAL PARTS (ACCESSORIES)  
オプションパーツ (アクセサリ)

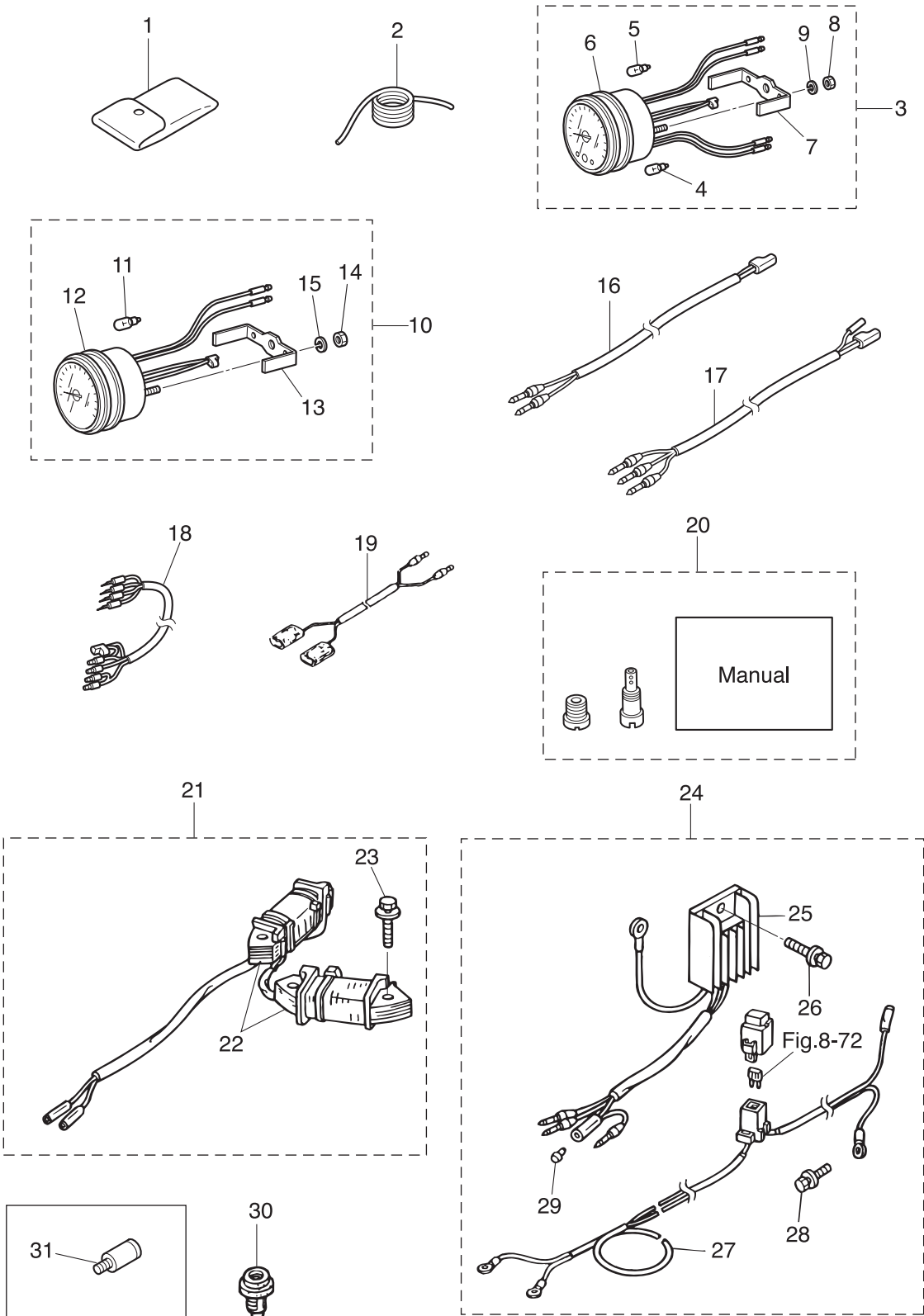
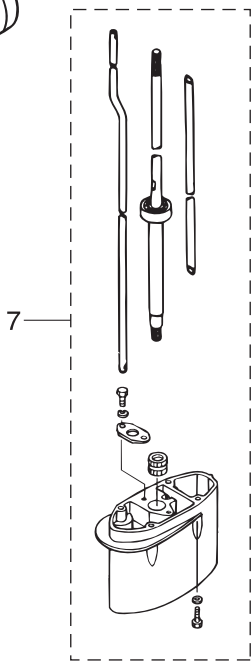
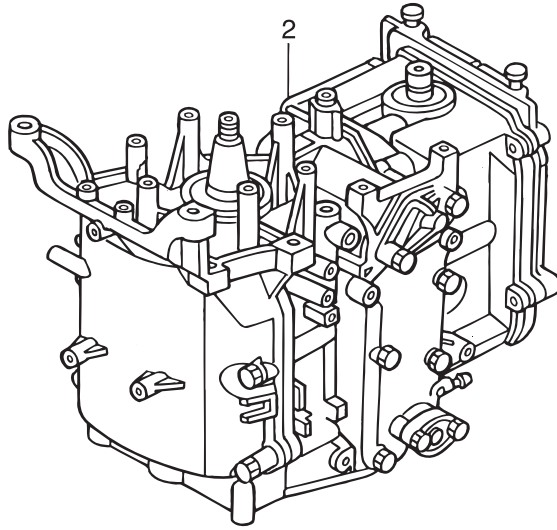
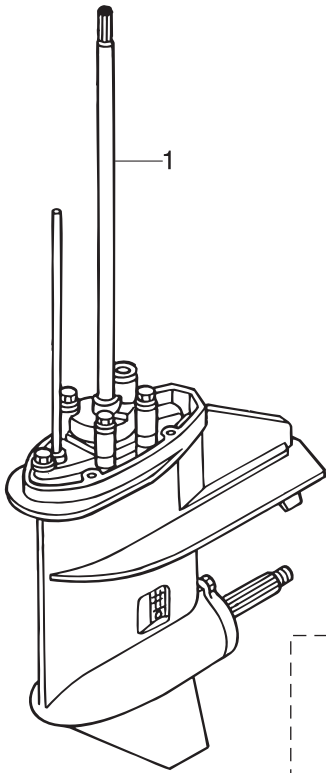






Fig. 25

ASSEMBLY · KIT PARTS  
アッセンブリ・キットパーツ



POWER HEAD GASKET SET  
パワーヘッドガスケットセット

— 3

LOWER UNIT GASKET SET  
ロウユニットガスケットセット

— 4

WATER PUMP REPAIR KIT  
ウォーターポンプリペアキット

— 5

WATER PUMP KIT (CHROME PLATED)  
ウォーターポンプキット (クロムメッキ)

— 6

ELECTRIC STARTER KIT (F TYPE)  
エレクトリックスタータキット (Fタイプ)

— 8

CARBURETOR REPAIR KIT  
キャブレタリペアキット

— 9

FRONT SHIFT KIT  
フロントシフトキット

— 10

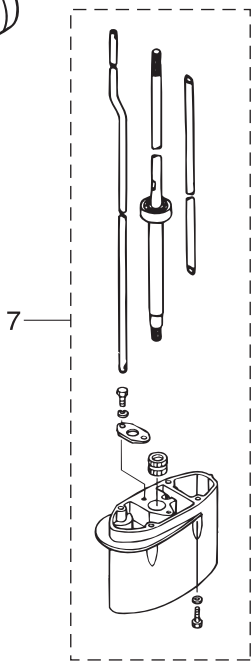
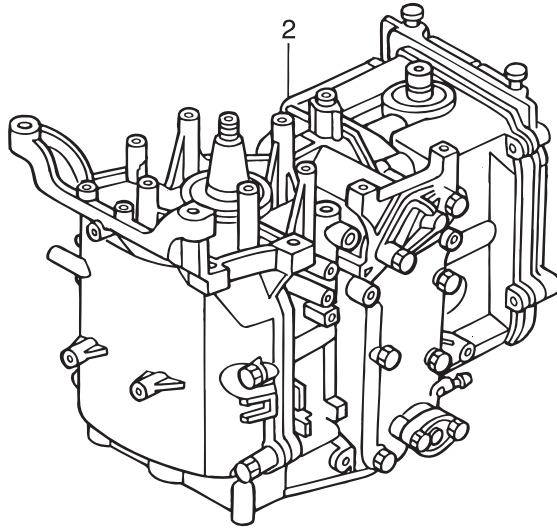
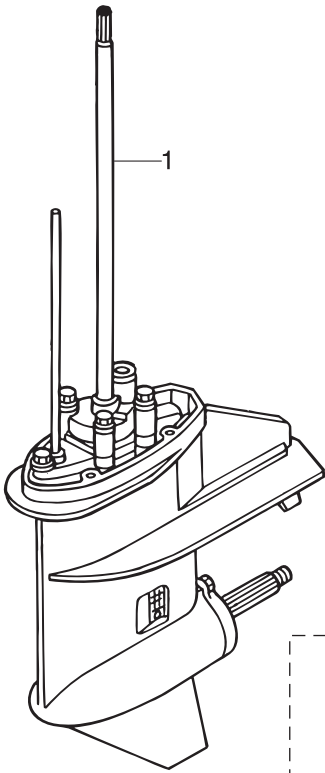
STEERING LOCK KIT  
ステアリングロックキット

— 11

| Ref.No.<br>見出番号 | Part No.<br>部品番号 | Description<br>部品名  | Qty/個数 |        |          | Remarks<br>備考                 |
|-----------------|------------------|---|--------|--------|----------|-------------------------------|
|                 |                  |   | MFS6A3 | MFS8A3 | MFS9,8A3 |                               |
| 25-1            | 1                | 3V1Q87301-5<br>LOWER UNIT ASSY (S)<br>ロウユニットアッシ (S)                 | 1      | 1      | 1        | for Transom "S"               |
| 25-1            | 2                | 3V1Q87302-5<br>LOWER UNIT ASSY (L)<br>ロウユニットアッシ (L)                 | 1      | 1      | 1        | for Transom "L"               |
| 25-1            | 3                | 3V1Q87304-5<br>LOWER UNIT ASSY (UL)<br>ロウユニットアッシ (UL)               |        | 1      | 1        | for Transom "UL"              |
|                 |                  |   |        |        |          |                               |
| 25-2            | 1                | 3V1B87090-7<br>ENGINE SHORT BLOCK KIT<br>エンジンショートブロックキット            |        | 1      | 1        |                               |
| 25-2            | 2                | 3FKB87090-4<br>ENGINE SHORT BLOCK KIT<br>エンジンショートブロックキット            | 1      |        |          |                               |
|                 |                  |   |        |        |          |                               |
| 25-3            | 1                | 3V1-87121-0<br>POWER HEAD GASKET SET<br>パワーヘッドガスケットセット              | 1      | 1      | 1        |                               |
| 25-3            | 2                | 3V1-01005-0<br>* CYLINDER HEAD GASKET<br>* シリンダヘッドガスケット             | 2      | 2      | 2        |                               |
| 25-3            | 3                | 3V1-01303-0<br>* ENGINE BASEMENT GASKET<br>* エンジンベースガスケット           | 2      | 2      | 2        |                               |
| 25-3            | 4                | 3H8-07025-0<br>* OIL SEAL 18-35-8<br>* オイルシール 18-35-8               | 1      | 1      | 1        | Camshaft                      |
| 25-3            | 5                | 3V1-07653-0<br>* OIL PUMP GASKET<br>* オイルポンプガスケット                   | 1      | 1      | 1        |                               |
| 25-3            | 6                | 3V1-01024-0<br>* CYLINDER HEAD COVER GASKET<br>* シリンダヘッドカバーガスケット    | 1      | 1      | 1        |                               |
| 25-3            | 7                | 3R0-07422-0<br>* O-RING 3.1-24.4<br>* オリング 3.1-24.4                 | 1      | 1      | 1        | Oil Filler Cap                |
| 25-3            | 8                | 3V1-00121-0<br>* OIL SEAL 30-45-8<br>* オイルシール 30-45-8               | 2      | 2      | 2        | Crankshaft                    |
| 25-3            | 9                | 346-01032-0<br>* THERMOSTAT CAP GASKET<br>* サーモスタットキャップガスケット        | 1      | 1      | 1        |                               |
| 25-3            | 10               | 3V1-02305-0<br>* EXHAUST COVER GASKET<br>* エキゾーストカバーガスケット           | 1      | 1      | 1        |                               |
| 25-3            | 11               | 3R3-01144-0<br>* GASKET<br>* ガスケット                                  | 1      | 1      | 1        | Anode Plug                    |
| 25-3            | 13               | 3V1-02104-0<br>* INTAKE MANIFOLD GASKET<br>* インテークマニホールドガスケット       | 1      | 1      | 1        |                               |
| 25-3            | 14               | 3V1-02011-0<br>* CARBURETOR GASKET<br>* キャブレタガスケット                  | 2      | 2      | 2        |                               |
| 25-3            | 15               | 3V1-02012-0<br>* O-RING 2.4-35.2<br>* オリング 2.4-35.2                 | 1      | 1      | 1        | Carburetor                    |
| 25-3            | 16               | 3H6-07422-0<br>* O-RING 2.6-18.7<br>* オリング 2.6-18.7                 | 1      | 1      | 1        | Fuel Pump                     |
| 25-3            | 17               | 3B2-01215-0<br>* OIL SEAL 12-28-5<br>* オイルシール 12-28-5               | 1      | 1      | 1        | Drive Shaft                   |
|                 |                  |   |        |        |          |                               |
| 25-4            | 1                | 3B2-87321-4<br>LOWER UNIT GASKET SET<br>ロウユニットガスケットセット              | 1      | 1      | 1        |                               |
| 25-4            | 2                | 3B2-61012-2<br>* DRIVE SHAFT HOUSING GASKET<br>* ドライブシャフトハウジングガスケット | 1      | 1      | 1        | don't Use for 4-stroke Engine |
| 25-4            | 3                | 3B2-02312-2<br>* EXHAUST PIPE GASKET<br>* エキゾーストパイプガスケット            | 1      | 1      | 1        | don't Use for 4-stroke Engine |
| 25-4            | 4                | 332-60006-0<br>* GASKET 8.1-15-1<br>* ガスケット 8.1-15-1                | 3      | 3      | 3        |                               |
| 25-4            | 5                | 345-65015-0<br>* O-RING 3.2-47<br>* オリング 3.2-47                     | 1      | 1      | 1        | Propeller Shaft Housing       |

Fig. 25

ASSEMBLY · KIT PARTS  
アッセンブリ・キットパーツ



POWER HEAD GASKET SET  
パワーヘッドガスケットセット

— 3

LOWER UNIT GASKET SET  
ロウユニットガスケットセット

— 4

WATER PUMP REPAIR KIT  
ウォーターポンプリペアキット

— 5

WATER PUMP KIT (CHROME PLATED)  
ウォーターポンプキット (クロムメッキ)

— 6

ELECTRIC STARTER KIT (F TYPE)  
エレクトリックスタータキット (Fタイプ)

— 8

CARBURETOR REPAIR KIT  
キャブレタリペアキット

— 9

FRONT SHIFT KIT  
フロントシフトキット

— 10

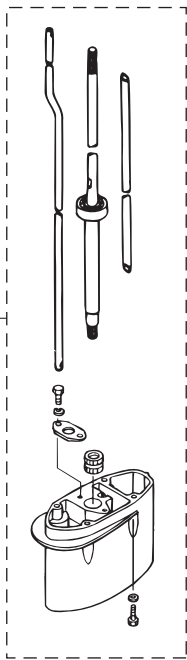
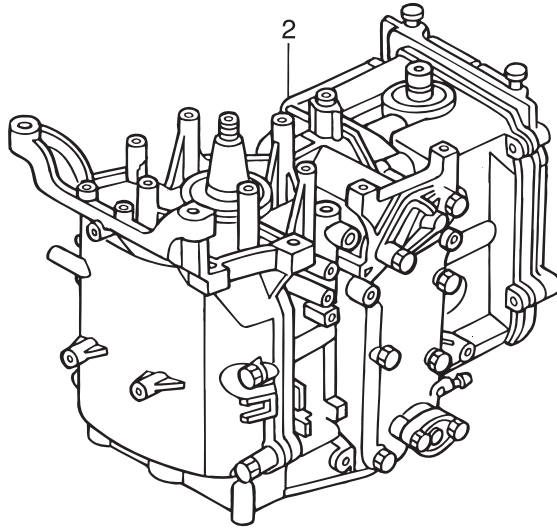
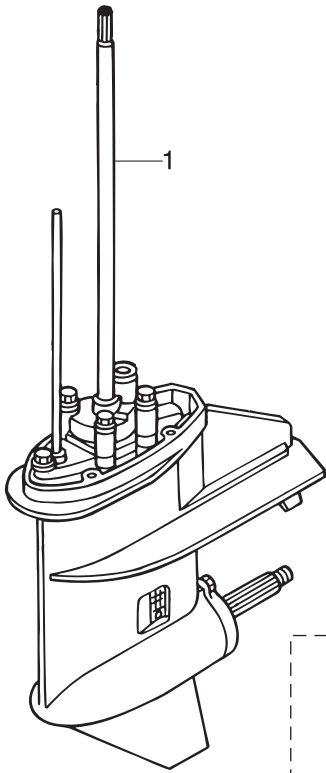
STEERING LOCK KIT  
ステアリングロックキット

— 11

| Ref.No.<br>見出番号 | Part No.<br>部品番号 | Description<br>部 品 名 | Q'ty/個数  |        |          | Remarks<br>備 考 |                      |
|-----------------|------------------|----------------------|--|--------|----------|----------------|----------------------|
|                 |                  |                      | MFS8A3   | MFS8A3 | MFS9,8A3 |                |                      |
| 25-4            | 6                | 369-60111-0          | * OIL SEAL 15-28-10<br>* オイルシール 15-28-10               | 1      | 1        | 1              | Propeller Shaft      |
| 25-4            | 7                | 3B2-65029-2          | * GUIDE PLATE GASKET<br>* ガイドプレートガスケット                 | 1      | 1        | 1              |                      |
| 25-4            | 8                | 309-60111-0          | * OIL SEAL 12-24-8<br>* オイルシール 12-24-8                 | 1      | 1        | 1              | Pump Case Lower      |
| 25-4            | 9                | 3B2-65020-1          | * PUMP CASE GASKET (LOWER)<br>* ポンプケースガスケット (ロワ)       | 1      | 1        | 1              |                      |
| 25-4            | 10               | 369-66021-1          | * O-RING 2.5-4.9<br>* オリング A 2.5-4.9                   | 1      | 1        | 1              | Cam Rod Bushing      |
| 25-4            | 11               | 332-66032-0          | * O-RING 2.4-15.4<br>* オリング 2.4-15.4                   | 1      | 1        | 1              | Cam Rod Bushing      |
| 25-4            | 12               | 3B2-65018-2          | * PUMP CASE GASKET<br>* ポンプケースガスケット                    | 1      | 1        | 1              |                      |
|                 |                  |                      |  |        |          |                |                      |
| 25-5            | 1                | 3B2-87322-2          | WATER PUMP REPAIR KIT<br>ウォーターポンプリアキッ                  | 1      | 1        | 1              |                      |
| 25-5            | 2                | 3B2-65021-1          | * WATER PUMP IMPELLER<br>* ウォータポンプインペラ                 | 1      | 1        | 1              |                      |
| 25-5            | 3                | 3B2-65022-0          | * KEY $\phi$ 3-11<br>* キー ポンプインペラ $\phi$ 3-11          | 1      | 1        | 1              |                      |
| 25-5            | 4                | 3B2-65011-0          | * PUMP CASE LINER<br>* ポンプケースライナ                       | 1      | 1        | 1              |                      |
| 25-5            | 5                | 3B2-65025-0          | * WATER PUMP GUIDE PLATE<br>* ウォータポンプガイドプレート           | 1      | 1        | 1              |                      |
| 25-5            | 6                | 3B2-65018-2          | * PUMP CASE GASKET<br>* ポンプケースガスケット                    | 1      | 1        | 1              |                      |
| 25-5            | 7                | 3B2-65029-2          | * GUIDE PLATE GASKET<br>* ガイドプレートガスケット                 | 1      | 1        | 1              |                      |
| 25-5            | 8                | 9161E3-0650          | * BOLT<br>* ボルト  | 4      | 4        | 4              |                      |
| 25-5            | 9                | 940103-0600          | * WASHER<br>* ワッシャ                                     | 4      | 4        | 4              |                      |
| 25-5            | 10               | 3B2-65020-1          | * PUMP CASE GASKET (LOWER)<br>* ポンプケースガスケット (ロワ)       | 1      | 1        | 1              |                      |
|                 |                  |                      |  |        |          |                |                      |
| 25-6            | 1                | 3B2-65231-2          | WATER PUMP KIT (CHROME PLATED)<br>ウォーターポンプキット (クロムメッキ) | 1      | 1        | 1              |                      |
| 25-6            | 2                | 3B2-65021-1          | * WATER PUMP IMPELLER<br>* ウォータポンプインペラ                 | 1      | 1        | 1              |                      |
| 25-6            | 3                | 3B2-65238-0          | * PUMP CASE LINER<br>* ポンプケースライナ クロムメッキ                | 1      | 1        | 1              | Chrome Plated        |
| 25-6            | 4                | 3B2-65239-0          | * WATER PUMP GUIDE PLATE<br>* ウォータポンプガイドプレート クロムメッキ    | 1      | 1        | 1              | Chrome Plated        |
| 25-6            | 5                | 3B2-65018-2          | * PUMP CASE GASKET<br>* ポンプケースガスケット                    | 1      | 1        | 1              |                      |
| 25-6            | 6                | 3B2-65029-2          | * GUIDE PLATE GASKET<br>* ガイドプレートガスケット                 | 1      | 1        | 1              |                      |
|                 |                  |                      |  |        |          |                |                      |
| 25-7            | 1                | 3V1Q87314-4          | EXTENSION HOUSING KIT (UL)<br>エクステンションハウジングキット (UL)    | 1      | 1        | 1              | for Transom "L"⇒"UL" |
| 25-7            | 2                | 3B2Q61110-2          | * EXTENSION HOUSING<br>* エクステンションハウジング                 | 1      | 1        | 1              |                      |
| 25-7            | 3                | 3V2-60001-0          | * BOLT 6-35<br>* ボルト 6-35                              | 4      | 4        | 4              |                      |

Fig. 25

ASSEMBLY · KIT PARTS  
アッセンブリ・キットパーツ



POWER HEAD GASKET SET  
パワーヘッドガスケットセット 3

LOWER UNIT GASKET SET  
ロウユニットガスケットセット 4

WATER PUMP REPAIR KIT  
ウォーターポンプリアキット 5

WATER PUMP KIT (CHROME PLATED)  
ウォーターポンプキット (クロムメッキ) 6

ELECTRIC STARTER KIT (F TYPE)  
エレクトリックスタータキット (Fタイプ) 8

CARBURETOR REPAIR KIT  
キャブレタリアキット 9

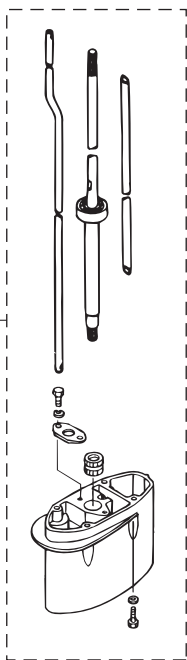
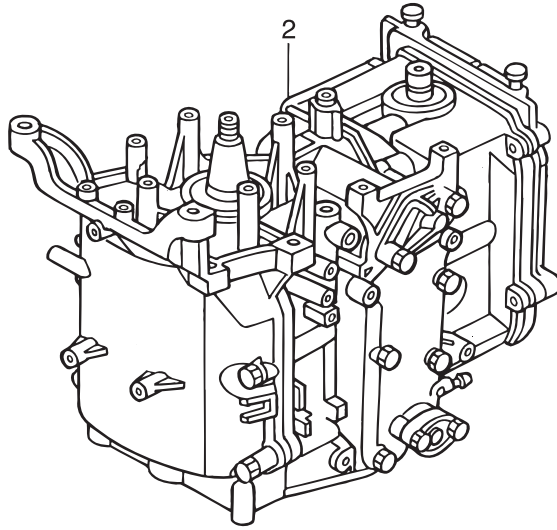
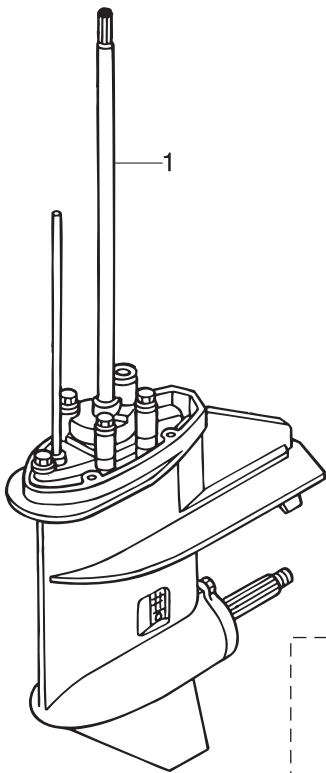
FRONT SHIFT KIT  
フロントシフトキット 10

STEERING LOCK KIT  
ステアリングロックキット 11

| Ref.No.<br>見出番号 | Part No.<br>部品番号 | Description<br>部品名 | Q'ty/個数  |       |       | Remarks<br>備考 |           |
|-----------------|------------------|--------------------|--|-------|-------|---------------|-----------|
|                 |                  |                    | MF8A3  | MF8A3 | MF8A3 |               |           |
| 25-7            | 4                | 3B2-60003-1        | * DRIVE SHAFT BUSHING (UL)<br>* ドライブシャフトブッシング (UL) | 1     | 1     | 1             |           |
| 25-7            | 5                | 3V1-64332-0        | * STOPPER<br>* ストッパブッシング                           | 1     | 1     | 1             |           |
| 25-7            | 6                | 9101E3-5612        | * BOLT<br>* ボルト                                    | 2     | 2     | 2             |           |
| 25-7            | 7                | 3V1-64309-1        | * DRIVE SHAFT ASSY (UL)<br>* ドライブシャフトアッシ (UL)      | 1     | 1     | 1             |           |
| 25-7            | 8                | 3V1-66014-0        | * CAM ROD (UL)<br>* カムロッド (UL)                     | 1     | 1     | 1             |           |
| 25-7            | 9                | 3V1-65120-0        | * WATER PIPE (UL)<br>* ウォータパイプ (UL)                | 1     | 1     | 1             |           |
|                 |                  |                    |  |       |       |               |           |
| 25-8            | 1                | 3V2-76300-3        | ELECTRIC STARTER KIT (F)<br>エレクトリックスタータキット (Fタイプ)  | 1     | 1     | 1             | for MF⇒EF |
| 25-8            | 2                | 3AA-06091-0        | * FLYWHEEL W/GEAR<br>* フライホイール W/ギヤ                | 1     | 1     | 1             |           |
| 25-8            | 3                | 3AA-06023-0        | * ALTERNATOR ASSY<br>* オルタネータアッシ                   | 1     | 1     | 1             |           |
| 25-8            | 4                | 910103-5630        | * BOLT<br>* ボルト                                    | 4     | 4     | 4             |           |
| 25-8            | 5                | 3V1-06900-1        | * ELECTRIC BRACKET ASSY<br>* エレクトリックブラケットアッシ       | 1     | 1     | 1             |           |
| 25-8            | 6                | 3T5-06920-0        | * RUBBER MOUNT 8.5-18-7<br>* ラバマウント 8.5-18-7       | 3     | 3     | 3             |           |
| 25-8            | 7                | 3B7-06305-0        | * RUBBER MOUNT 9-16-4.3<br>* ラバマウント 9-16-4.3       | 3     | 3     | 3             |           |
| 25-8            | 8                | 3R0-66308-0        | * WASHER 6-16-1.5<br>* ワッシャ 6-16-1.5               | 6     | 6     | 6             |           |
| 25-8            | 9                | 3A0-76079-0        | * COLLAR 6.2-9-7.4<br>* カラー 6.2-9-7.4              | 3     | 3     | 3             |           |
| 25-8            | 10               | 9101E3-0620        | * BOLT<br>* ボルト                                    | 3     | 3     | 3             |           |
| 25-8            | 11               | 3AA-76010-0        | * STARTER MOTOR ASSY<br>* スタータモータアッシ               | 1     | 1     | 1             |           |
| 25-8            | 12               | 3V1-76011-1        | * STARTER MOTOR BRACKET<br>* スタータモータブラケット          | 1     | 1     | 1             |           |
| 25-8            | 13               | 9161F4-0830        | * BOLT<br>* ボルト                                    | 4     | 4     | 4             |           |
| 25-8            | 14               | 9401E3-0800        | * WASHER<br>* ワッシャ                                 | 4     | 4     | 4             |           |
| 25-8            | 15               | 3H8-76040-0        | * STARTER SOLENOID<br>* スタータソレノイド                  | 1     | 1     | 1             |           |
| 25-8            | 16               | 3AA-76065-0        | * RECTIFIER COMPLETE<br>* レクチファイヤコンプリート            | 1     | 1     | 1             |           |
| 25-8            | 17               | 910103-5616        | * BOLT<br>* ボルト                                    | 1     | 1     | 1             |           |
| 25-8            | 18               | 398-76080-0        | * NEUTRAL SWITCH<br>* ニュートラルスイッチ                   | 1     | 1     | 1             |           |
| 25-8            | 19               | 398-76083-0        | * NEUTRAL SWITCH ACTUATOR<br>* ニュートラルスイッチアクチエータ    | 1     | 1     | 1             |           |
| 25-8            | 20               | 3AA-76026-0        | * MAIN SWITCH ASSY<br>* メインスイッチアッシ                 | 1     | 1     | 1             |           |
| 25-8            | 21               | 3AC-76120-0        | * BATTERY CABLE L=2500<br>* バッテリケーブル L=2500        | 1     | 1     | 1             |           |
| 25-8            | 22               | 910103-5610        | * BOLT<br>* ボルト                                    | 3     | 3     | 3             |           |

Fig. 25

ASSEMBLY · KIT PARTS  
アッセンブリ・キットパーツ



POWER HEAD GASKET SET  
パワーヘッドガスケットセット 3

LOWER UNIT GASKET SET  
ロウユニットガスケットセット 4

WATER PUMP REPAIR KIT  
ウォーターポンプリペアキット 5

WATER PUMP KIT (CHROME PLATED)  
ウォーターポンプキット (クロムメッキ) 6

ELECTRIC STARTER KIT (F TYPE)  
エレクトリックスタータキット (Fタイプ) 8

CARBURETOR REPAIR KIT  
キャブレタリペアキット 9

FRONT SHIFT KIT  
フロントシフトキット 10

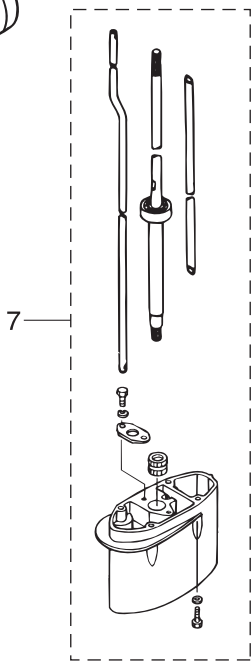
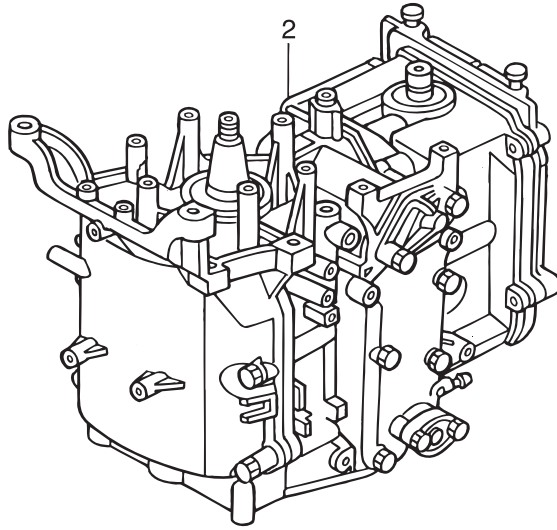
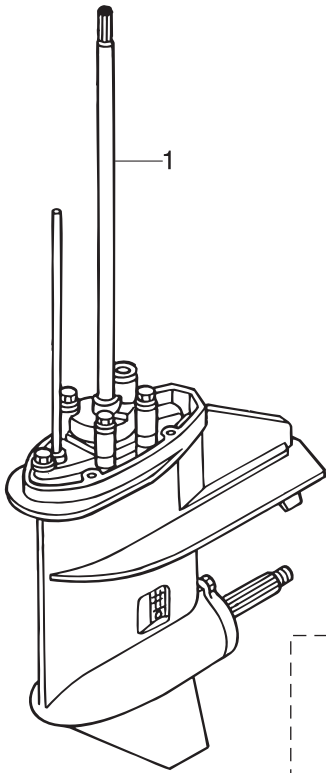
STEERING LOCK KIT  
ステアリングロックキット 11



| Ref.No.<br>見出番号 | Part No.<br>部品番号 | Description<br>部 品 名 | Q'ty/個数   |        |        | Remarks<br>備 考 |                 |
|-----------------|------------------|----------------------|---|--------|--------|----------------|-----------------|
|                 |                  |                      | MF58A3  | MF58A3 | MF58A3 |                |                 |
| 25-8            | 23               | 3AA-76145-0          | * TERMINAL CAP 13-13-28<br>* ターミナルキャップ                      | 1      | 1      | 1              |                 |
| 25-8            | 24               | 3B2-76147-2          | * STARTER CABLE L=200<br>* スターターケーブル L=200                  | 1      | 1      | 1              |                 |
| 25-8            | 25               | 3V1-76148-0          | * SPIRAL TUBE PROTECTOR φ10-100<br>* スパイラルチューブプロテクタ φ10-100 | 2      | 2      | 2              |                 |
| 25-8            | 26               | 3Y0-76145-0          | * TERMINAL CAP 8-18-28<br>* ターミナルキャップ                       | 1      | 1      | 1              |                 |
| 25-8            | 27               | 3Y1-76145-0          | * TERMINAL CAP 8-13-28<br>* ターミナルキャップ                       | 1      | 1      | 1              |                 |
| 25-8            | 28               | 3V1-76066-0          | * FUSE WIRE ASSY L=185<br>* ヒューズワイヤアッソ L=185                | 1      | 1      | 1              |                 |
| 25-8            | 29               | 3R0-76064-0          | * FUSE HOLDER BRACKET<br>* ヒューズホルダブラケット                     | 1      | 1      | 1              |                 |
| 25-8            | 30               | 3V1-06284-1          | * CABLE TERMINAL HOLDER STAY<br>* ケーブルターミナルホルダステー           | 1      | 1      | 1              |                 |
| 25-8            | 31               | 3AA-06281-1          | * CABLE TERMINAL HOLDER<br>* ケーブルターミナルホルダ                   | 1      | 1      | 1              |                 |
| 25-8            | 32               | 174-35012-0          | * COLLAR 6-8-6<br>* カラー 6-8-6                               | 1      | 1      | 1              |                 |
| 25-8            | 33               | 910103-5612          | * BOLT<br>* ボルト   | 1      | 1      | 1              |                 |
| 25-8            | 34               | 9101E3-5616          | * BOLT<br>* ボルト   | 1      | 1      | 1              |                 |
| 25-8            | 35               | 3AA-06902-1          | * COVER<br>* カバー ターミナルホルダ                                   | 1      | 1      | 1              |                 |
|                 |                  |                      |   |        |        |                |                 |
| 25-9            | 1                | 3V1-87122-0          | CARBURETOR REPAIR KIT<br>キャブレタリペアキット                        | 1      | 1      | 1              |                 |
| 25-9            | 2                | 3V1-03121-0          | * FLOAT CHAMBER GASKET<br>* フロートチャンバガスケット                   | 1      | 1      | 1              |                 |
| 25-9            | 3                | 922503-6412          | * SCREW<br>* スクリュ   | 4      | 4      | 4              |                 |
| 25-9            | 4                | 3C8-03125-0          | * FLOAT<br>* フロート   | 1      | 1      | 1              |                 |
| 25-9            | 5                | 3C8-03126-0          | * FLOAT ARM PIN<br>* フロートアームピン                              | 1      | 1      | 1              |                 |
| 25-9            | 6                | 921703-0406          | * SCREW<br>* スクリュ   | 1      | 1      | 1              |                 |
| 25-9            | 7                | 3V1-03147-1          | * FLOAT VALVE<br>* フロートバルブ                                  | 1      | 1      | 1              |                 |
| 25-9            | 8                | 3V1-03116-0          | * O-RING<br>* オリング  | 1      | 1      | 1              |                 |
| 25-9            | 9                | 3V1-03182-0          | * CARBURETOR COVER GASKET<br>* キャブレタカバーガスケット                | 1      | 1      | 1              |                 |
| 25-9            | 10               | 922503-6410          | * SCREW<br>* スクリュ   | 2      | 2      | 2              |                 |
| 25-9            | 11               | 3V1-03193-0          | * GASKET<br>* ガスケット トレンスクリュ                                 | 1      | 1      | 1              |                 |
|                 |                  |                      |   |        |        |                |                 |
| 25-10           | 1                | 3V1Q80404-0          | FRONT SHIFT KIT<br>フロントシフトキット                               | 1      | 1      | 1              | for MF & EF/EFT |
| 25-10           | 2                | 3Y3-66110-0          | * SHIFT LEVER<br>* シフトレバー                                   | 1      | 1      | 1              |                 |
| 25-10           | 3                | 9101E3-0625          | * BOLT<br>* ボルト   | 1      | 1      | 1              |                 |

Fig. 25

ASSEMBLY · KIT PARTS  
アッセンブリ・キットパーツ



POWER HEAD GASKET SET  
パワーヘッドガスケットセット 3

LOWER UNIT GASKET SET  
ロウユニットガスケットセット 4

WATER PUMP REPAIR KIT  
ウォーターポンプリアキット 5

WATER PUMP KIT (CHROME PLATED)  
ウォーターポンプキット (クロムメッキ) 6

ELECTRIC STARTER KIT (F TYPE)  
エレクトリックスタータキット (Fタイプ) 8

CARBURETOR REPAIR KIT  
キャブレタリアキット 9

FRONT SHIFT KIT  
フロントシフトキット 10

STEERING LOCK KIT  
ステアリングロックキット 11

| Ref.No.<br>見出番号 | Part No.<br>部品番号 | Description<br>部 品 名 | Q'ty/個数   |        |        | Remarks<br>備 考 |            |
|-----------------|------------------|----------------------|---|--------|--------|----------------|------------|
|                 |                  |                      | MFS8A3  | MFS8A3 | MFS8A3 |                |            |
| 25-10           | 4                | 3H6-63619-1          | * COLLAR 6.5-10.5-10<br>* カラー ブラケット 6.5-10.5-10 | 1      | 1      | 1              |            |
| 25-10           | 5                | 346-67115-0          | * WASHER 6.5-21-1<br>* ワッシャ 6.5-21-1            | 1      | 1      | 1              |            |
| 25-10           | 6                | 3Y3Q67480-0          | * SHIFT LEVER BRACKET<br>* シフトレバーブラケット          | 1      | 1      | 1              |            |
| 25-10           | 7                | 9101E3-5625          | * BOLT<br>* ボルト                                 | 2      | 2      | 2              |            |
| 25-10           | 8                | 9301E3-0600          | * NUT<br>* ナット                                  | 2      | 2      | 2              |            |
| 25-10           | 9                | 3Y3-66134-0          | * SHIFT LEVER ROD<br>* シフトレバーロッド                | 1      | 1      | 1              |            |
| 25-10           | 10               | 3R0-83715-0          | * CABLE JOINT 4.5-40.5<br>* ケーブルジョイント           | 1      | 1      | 1              |            |
| 25-10           | 11               | 930103-0500          | * NUT<br>* ナット                                  | 1      | 1      | 1              |            |
| 25-10           | 12               | 3AA-83719-0          | * WASHER 8.5-18-1.6<br>* ワッシャ 8.5-18-1.6        | 1      | 1      | 1              |            |
| 25-10           | 13               | 951603-0800          | * SNAP PIN d=8<br>* スナップピン d=8                  | 1      | 1      | 1              |            |
| 25-10           | 14               | 3AA-66135-1          | * SHIFT LEVER SHAFT<br>* シフトレバーシャフト             | 1      | 1      | 1              |            |
| 25-10           | 15               | 3Y3-63621-0          | * GROMMET<br>* グロメット (Fタイプ)                     | 1      | 1      | 1              |            |
| 25-10           | 16               | 3Y3-67192-0          | * CHOKE ROD<br>* チョークロッド                        | 1      | 1      | 1              |            |
| 25-10           | 17               | 3Y3-67578-1          | * SHIFT DECAL<br>* シフトデカール (F-N-R)              | 1      | 1      | 1              |            |
|                 |                  |                      |   |        |        |                |            |
| 25-11           | 1                | 3V1-62500-0          | STEERING LOCK KIT<br>ステアリングロックキット               | 1      | 1      | 1              | for EP/EPT |
| 25-11           | 2                | 3V1-62510-0          | * STEERING LOCK PLATE<br>* ステアリングロックプレート        | 1      | 1      | 1              |            |
| 25-11           | 3                | 3Z0-61334-0          | * WASHER 8.5-34-3<br>* ワッシャ                     | 1      | 1      | 1              |            |
| 25-11           | 4                | 3Y3-60108-0          | * PRE-COATED BOLT 6-12<br>* プレコートボルト 6-12       | 2      | 2      | 2              |            |
| 25-11           | 5                | 3Y4-60108-0          | * PRE-COATED BOLT 8-20<br>* プレコートボルト 8-20       | 1      | 1      | 1              |            |
| 25-11           | 6                | 346-62127-0          | * CAP NUT<br>* キャップナット ブラケットボルト                 | 2      | 2      | 2              |            |
|                 |                  |                      |   |        |        |                |            |
|                 |                  |                      |   |        |        |                |            |
|                 |                  |                      |   |        |        |                |            |
|                 |                  |                      |   |        |        |                |            |
|                 |                  |                      |   |        |        |                |            |
|                 |                  |                      |   |        |        |                |            |
|                 |                  |                      |   |        |        |                |            |
|                 |                  |                      |   |        |        |                |            |
|                 |                  |                      |   |        |        |                |            |

# 索引

|                                 |         |                                     |         |
|---------------------------------|---------|-------------------------------------|---------|
| <C>                             |         | ウォータパイプ (S) . . . . .               | 10-54-1 |
| CDユニット . . . . .                | 8-24    | ウォータパイプ (UL) . . . . .              | 10-54-3 |
| CDユニットコードアッシ . . . . .          | 8-12    | ウォータパイプ (UL) . . . . .              | 25-7-9  |
| CDユニットブラケット . . . . .           | 8-17    | ウォータパイプオウキシリアリマウント 13-2.5 . . . . . | 10-57   |
| Cリング . . . . .                  | 14-6    | ウォータパイプシール (アッパ) . . . . .          | 10-55   |
| <E>                             |         | ウォータパイプシール (ロフ) . . . . .           | 10-31   |
| Eリング d=5 . . . . .              | 11-22   | ウォータポンプインベラ . . . . .               | 10-27   |
| Eリング d=6 . . . . .              | 12-19   | ウォータポンプインベラ . . . . .               | 25-5-2  |
| Eリング d=6 . . . . .              | 21-26-1 | ウォータポンプインベラ . . . . .               | 25-6-2  |
| Eリング d=6 . . . . .              | 21-26-2 | ウォータポンプガイドプレート . . . . .            | 10-33   |
| Eリング d=9 . . . . .              | 12-21   | ウォータポンプガイドプレート . . . . .            | 25-5-5  |
| <O>                             |         | ウォータポンプガイドプレート クロムメッキ . . . . .     | 25-6-4  |
| Oリング . . . . .                  | 6-15    | ウォータポンプキット (クロムメッキ) . . . . .       | 25-6-1  |
| Oリング . . . . .                  | 14-2    | ウォータポンプリペアキット . . . . .             | 25-5-1  |
| Oリング . . . . .                  | 14-5    | <エ>                                 |         |
| Oリング . . . . .                  | 14-9    | エキサイタコイル . . . . .                  | 8-2     |
| Oリング . . . . .                  | 14-12   | エキゾーストカバー (アウタ) . . . . .           | 1-9     |
| Oリング . . . . .                  | 14-26   | エキゾーストカバーガasket . . . . .           | 1-10    |
| Oリング . . . . .                  | 20-9    | エキゾーストカバーガasket . . . . .           | 25-3-10 |
| Oリング . . . . .                  | 25-9-8  | エキゾーストパイプガasket . . . . .           | 25-4-3  |
| Oリング 1.5-2.5 . . . . .          | 7-29    | エキゾーストバルブ . . . . .                 | 3-4     |
| Oリング 1.5-3.5 . . . . .          | 14-11   | エキゾーストバルブシステムシール . . . . .          | 3-10    |
| Oリング 2.4-15.4 . . . . .         | 10-48   | エクステンションコード L=2150 . . . . .        | 24-27   |
| Oリング 2.4-15.4 . . . . .         | 25-4-11 | エクステンションハウジング . . . . .             | 9-15    |
| Oリング 2.4-35.2 . . . . .         | 5-26    | エクステンションハウジング . . . . .             | 25-7-2  |
| Oリング 2.4-35.2 . . . . .         | 25-3-15 | エクステンションハウジングキット (UL) . . . . .     | 25-7-1  |
| Oリング 2.4-9.8 . . . . .          | 14-4    | エプロンアッシ . . . . .                   | 9-12    |
| Oリング 2.6-18.7 . . . . .         | 5-36    | エレクトリックスタータキット (Fタイプ) . . . . .     | 25-8-1  |
| Oリング 2.6-18.7 . . . . .         | 25-3-16 | エレクトリックブラケットアッシ . . . . .           | 8-27    |
| Oリング 2-62.5 . . . . .           | 14-18   | エレクトリックブラケットアッシ . . . . .           | 25-8-5  |
| Oリング 3.1-24.4 . . . . .         | 3-30    | エンジンショートブロックキット . . . . .           | 25-2-1  |
| Oリング 3.1-24.4 . . . . .         | 25-3-7  | エンジンショートブロックキット . . . . .           | 25-2-2  |
| Oリング 3.2-47 . . . . .           | 10-12   | エンジンベースガasket . . . . .             | 1-20    |
| Oリング 3.2-47 . . . . .           | 25-4-5  | エンジンベースガasket . . . . .             | 25-3-3  |
| Oリング 3.5-22 . . . . .           | 11-31   | <オ>                                 |         |
| Oリング A 2.5-4.9 . . . . .        | 10-47   | オイルシール . . . . .                    | 14-31   |
| Oリング A 2.5-4.9 . . . . .        | 25-4-10 | オイルシール 12-24-8 . . . . .            | 10-38   |
| <P>                             |         | オイルシール 12-24-8 . . . . .            | 25-4-8  |
| PITスイッチアッシ . . . . .            | 15-17   | オイルシール 12-28-5 . . . . .            | 9-4     |
| PITスイッチアッシ . . . . .            | 18-19   | オイルシール 12-28-5 . . . . .            | 25-3-17 |
| PITスイッチアッシ . . . . .            | 22-5    | オイルシール 15-28-10 . . . . .           | 10-13   |
| PITスイッチカバー . . . . .            | 22-7    | オイルシール 15-28-10 . . . . .           | 25-4-6  |
| PITソレノイドスイッチ (A) . . . . .      | 8-37    | オイルシール 18-35-8 . . . . .            | 3-11    |
| PITデカル . . . . .                | 19-1    | オイルシール 18-35-8 . . . . .            | 25-3-4  |
| PTアッシ . . . . .                 | 13-30   | オイルシール 30-45-8 . . . . .            | 2-5     |
| <ア>                             |         | オイルシール 30-45-8 . . . . .            | 25-3-8  |
| アーマチュアアッシ . . . . .             | 14-32   | オイルストレーナアッシ . . . . .               | 1-17    |
| アイドルエキゾーストポートガasket . . . . .   | 9-10    | オイルバルブ 12V-1.7W . . . . .           | 24-4    |
| アイドルエキゾーストポートカバー . . . . .      | 9-9     | オイルフィラキャップ . . . . .                | 3-29    |
| アシストコード (ブルー) . . . . .         | 5-19    | オイルプレッシャスイッチ . . . . .              | 8-51    |
| アシストコード (レッド) L=200 . . . . .   | 22-13   | オイルプレッシャデカル . . . . .               | 19-6    |
| アジャストスクリュ . . . . .             | 3-14    | オイルポンプアッシ . . . . .                 | 3-19    |
| アジャストスクリュ スロットルフリクション . . . . . | 21-28   | オイルポンプガasket . . . . .              | 3-20    |
| アジャストナット . . . . .              | 3-15    | オイルポンプガasket . . . . .              | 25-3-5  |
| アジャストナット . . . . .              | 15-13   | オイルレベルゲージ . . . . .                 | 4-1     |
| アノード . . . . .                  | 1-11    | オーバーヒートブザー . . . . .                | 22-8    |
| アノード . . . . .                  | 13-6    | オルタネータアッシ . . . . .                 | 8-3     |
| アノードブラグ . . . . .               | 1-13    | オルタネータアッシ . . . . .                 | 24-22   |
| <イ>                             |         | オルタネータアッシ . . . . .                 | 25-8-3  |
| イグニッションコイル W/R-キャップ . . . . .   | 8-44    | オルタネータキット . . . . .                 | 24-21   |
| インシュレータ . . . . .               | 5-22-1  | <カ>                                 |         |
| インシュレータ . . . . .               | 5-22-2  | ガイドプレート . . . . .                   | 9-2     |
| インストラクションタグ . . . . .           | 20-6    | ガイドプレートガasket . . . . .             | 10-34   |
| インテークサイレンサアッシ . . . . .         | 5-25    | ガイドプレートガasket . . . . .             | 25-4-7  |
| インテークバルブ . . . . .              | 3-3     | ガイドプレートガasket . . . . .             | 25-5-7  |
| インテークバルブシステムシール . . . . .       | 3-9     | ガイドプレートガasket . . . . .             | 25-6-6  |
| インテークマニホールドアッシ . . . . .        | 5-1     | カウルラッチアッシ . . . . .                 | 16-19   |
| インテークマニホールドガasket . . . . .     | 5-3     | ガasket . . . . .                    | 1-14    |
| インテークマニホールドガasket . . . . .     | 25-3-13 | ガasket . . . . .                    | 20-12   |
| <ウ>                             |         | ガasket . . . . .                    | 25-3-11 |
| ウェーブワッシャ . . . . .              | 7-3     | ガasket 8.1-15-1 . . . . .           | 10-5    |
| ウェーブワッシャ . . . . .              | 21-46   | ガasket 8.1-15-1 . . . . .           | 25-4-4  |
| ウェーブワッシャ d=10 . . . . .         | 12-26   | ガasket ドレンスクリュ . . . . .            | 6-26    |
| ウェーブワッシャ d=14 . . . . .         | 18-3    | ガasket ドレンスクリュ . . . . .            | 6-35    |
| ウェーブワッシャ d=14 . . . . .         | 23-16   | ガasket ドレンスクリュ . . . . .            | 25-9-11 |
| ウォータシールプレート . . . . .           | 10-53   | カップリング ポンプ . . . . .                | 14-17   |
| ウォータシールラバー . . . . .            | 10-52   | カバー . . . . .                       | 15-24   |
| ウォータストレーナ W=17 . . . . .        | 10-8    | カバー ターミナルホルダ . . . . .              | 8-79    |
| ウォータパイプ (L) . . . . .           | 10-54-2 | カバー ターミナルホルダ . . . . .              | 25-8-35 |

|                       |         |                    |          |
|-----------------------|---------|--------------------|----------|
| カムシャフトアッシ             | 3-12-1  | グリスフィッティング         | 12-15    |
| カムシャフトアッシ             | 3-12-2  | グリップ               | 15-5     |
| カムロッド(L)              | 10-45-1 | グリップ               | 21-43    |
| カムロッド(S)              | 10-45-2 | クリップφ10            | 5-40     |
| カムロッド(UL)             | 10-45-3 | クリップφ10            | 5-47     |
| カムロッド(UL)             | 25-7-8  | クリップφ10            | 5-50     |
| カムロッドプッシング            | 10-46   | クリップφ9.4           | 5-44     |
| カラー 10.1-20-15        | 18-15   | クリップφ9.4           | 5-49     |
| カラー 10.2-12-12        | 13-13   | グロメット              | 16-14    |
| カラー 4-6-21            | 7-18    | グロメット              | 16-18    |
| カラー 6.2-9-12.3        | 7-25    | グロメット              | 18-1     |
| カラー 6.2-9-7.4         | 8-22    | グロメット              | 18-2     |
| カラー 6.2-9-7.4         | 8-32    | グロメット              | 21-35    |
| カラー 6.2-9-7.4         | 25-8-9  | グロメット              | 23-2     |
| カラー 6-8-6             | 8-76    | グロメット              | 23-23    |
| カラー 6-8-6             | 25-8-32 | グロメット(Fタイプ)        | 16-13    |
| カラー ブラケット 6.5-10.5-10 | 17-2    | グロメット(Fタイプ)        | 25-10-15 |
| カラー ブラケット 6.5-10.5-10 | 25-10-4 | グロメット 13-2         | 7-35     |
| <キ>                   |         | グロメット 17-2.7       | 16-16-1  |
| キー                    | 4-10    | グロメット 17-2.7       | 16-16-2  |
| キー                    | 4-14    | グロメット A            | 21-50    |
| キー                    | 8-5     | グロメット B            | 21-51    |
| キー ボンブインペラ φ3-11      | 10-28   | グロメット アイドルポート      | 9-14     |
| キー ボンブインペラ φ3-11      | 25-5-3  | グロメット オイルプレッシャスイッチ | 8-13     |
| ギヤケースアッシ              | 10-1    | グロメット カムロッド        | 9-8      |
| キャップ                  | 6-28    | グロメット シフトロッド       | 16-17    |
| キャップアッシ               | 14-1    | グロメット バッテリーケーブル    | 16-15    |
| キャップナット ブラケットボルト      | 13-20   | <ケ>                |          |
| キャップナット ブラケットボルト      | 25-11-6 | ケーブルクリップアッシ        | 18-20    |
| キャブレタアッシ              | 6-1-6   | ケーブルクリップアッシ        | 23-3     |
| キャブレタアッシ(EP)          | 6-1-3   | ケーブルジョイント          | 17-6     |
| キャブレタアッシ(EP)          | 6-1-4   | ケーブルジョイント          | 18-8     |
| キャブレタアッシ(EP)          | 6-1-7   | ケーブルジョイント          | 18-23    |
| キャブレタアッシ(EP)          | 6-1-8   | ケーブルジョイント          | 23-7     |
| キャブレタアッシ(EU)          | 6-1-2   | ケーブルジョイント          | 23-9     |
| キャブレタアッシ(MF/EF)       | 6-1-1   | ケーブルジョイント          | 25-10-10 |
| キャブレタアッシ(MF/EF)       | 6-1-5   | ケーブルターミナル          | 21-30    |
| キャブレタガスケット            | 5-21    | ケーブルターミナル プラグ      | 8-14-1   |
| キャブレタガスケット            | 25-3-14 | ケーブルターミナル プラグ      | 8-14-2   |
| キャブレタカバー              | 6-18    | ケーブルターミナル プラグ      | 8-50     |
| キャブレタカバーガスケット         | 6-19    | ケーブルターミナル プラグ      | 21-52    |
| キャブレタカバーガスケット         | 25-9-9  | ケーブルターミナル プラグ      | 24-29    |
| キャブレタリペアキット           | 25-9-1  | ケーブルターミナルホルダ       | 8-75     |
| キャリングハンドル             | 12-35   | ケーブルターミナルホルダ       | 25-8-31  |
| <ク>                   |         | ケーブルターミナルホルダステー    | 8-74     |
| クイックコネクタ(タンクメー)       | 20-8    | ケーブルターミナルホルダステー    | 25-8-30  |
| クラッチ                  | 10-22   | <コ>                |          |
| クラッチカム                | 10-43   | 高地補正キット            | 24-20-1  |
| クランクシャフトアッシ           | 2-3     | 高地補正キット            | 24-20-2  |
| グランド(アースワイヤ)L=110     | 11-41   | コイルスプリング(EU)       | 6-31     |
| グランド(アースワイヤ)L=110     | 11-42   | コーションデカール(A)       | 19-5     |
| グランド(アースワイヤ)L=130     | 13-8    | コーションデカール(B)       | 7-32     |
| クランプ                  | 20-19   | コードアッシ             | 8-81     |
| クランプ                  | 20-25   | コードアッシ             | 22-11    |
| クランプ 6.5-14L          | 5-4     | コードアッシ L=6200      | 22-12    |
| クランプ 6.5-47.5P        | 8-47    | コードホルダ             | 15-28    |
| クランプ 6.5-87P          | 5-7     | コードホルダ             | 15-30    |
| クランプ 6.5-87P          | 8-34    | コッタ                | 3-7      |
| クランプ 6.5-87P          | 8-83    | コパイロットデカル          | 12-6     |
| クランプ 6-9.5L           | 15-20   | コントロールレバー          | 21-44    |
| クランプ 6-9.5L           | 15-31   | コンロッドアッシ           | 2-1      |
| クランプスクリュ              | 11-51   | コンロッドボルト           | 2-2      |
| クランプスクリュ              | 12-43   | <サ>                |          |
| クランプスクリュ              | 13-48   | サーモスタット            | 1-5      |
| クランプスクリュアッシ           | 11-50   | サーモスタット            | 24-30    |
| クランプスクリュアッシ           | 12-42   | サーモスタットキャップ        | 1-6      |
| クランプスクリュアッシ           | 13-47   | サーモスタットキャップガスケット   | 1-7      |
| クランプスクリュキット           | 11-49   | サーモスタットキャップガスケット   | 25-3-9   |
| クランプスクリュキット           | 12-41   | サブウォータインレットホースプラグ  | 16-23    |
| クランプスクリュキット           | 13-46   | <シ>                |          |
| クランプスクリュパッド           | 11-54   | シールリング 13.8-22-3.7 | 18-6     |
| クランプスクリュパッド           | 12-46   | シールリング 13.8-22-3.7 | 23-15    |
| クランプスクリュパッド           | 13-51   | シールリング 23-29-3.7   | 17-16    |
| クランプスクリュハンドル          | 11-52   | シールリング ドラッグリンク     | 18-32    |
| クランプスクリュハンドル          | 12-44   | シールワッシャー           | 14-7     |
| クランプスクリュハンドル          | 13-49   | シフトアーム(リモートコントロール) | 18-26    |
| クランプブラケット(L)          | 11-2    | シフトアーム(リモートコントロール) | 23-12    |
| クランプブラケット(L)          | 12-4    | シフトギヤアッシ           | 21-29    |
| クランプブラケット(PTT-L)      | 13-2    | シフトデカール(F-N-R)     | 16-27    |
| クランプブラケット(PTT-R)      | 13-1    | シフトデカール(F-N-R)     | 25-10-17 |
| クランプブラケット(R)          | 11-1    | シフトポジションサイドデカール    | 22-16    |
| クランプブラケット(R)          | 12-1    | シフトポジションデカール       | 22-15    |
| グリスフィッティング            | 11-15   | シフトレバー             | 17-1     |

|                     |          |                        |          |
|---------------------|----------|------------------------|----------|
| シフトレバー              | 25-10-2  | スクリュ                   | 25-9-6   |
| シフトレバー (リモートコントロール) | 17-13    | スクリュ                   | 25-9-10  |
| シフトレバーシャフト          | 17-9     | スタータケースアッシ             | 7-2      |
| シフトレバーシャフト          | 25-10-14 | スタータケーブルL=200          | 8-67     |
| シフトレバーストップバt=0.5    | 17-17    | スタータケーブルL=200          | 25-8-24  |
| シフトレバーストップバt=0.8    | 17-18    | スタータシール                | 7-15     |
| シフトレバーブラケット         | 17-25    | スタータスプリング              | 7-4      |
| シフトレバーブラケット         | 25-10-6  | スタータスプリングケース           | 7-5      |
| シフトレバーブラケットカバー      | 16-24    | スタータソレノイド              | 8-35     |
| シフトレバーロッド           | 17-5     | スタータソレノイド              | 25-8-15  |
| シフトレバーロッド           | 25-10-9  | スタータハンドル               | 7-13     |
| シフトレバーロッド (EP)      | 18-7     | スタータモータアッシ             | 8-52     |
| シフトレバーロッド (EP)      | 23-6     | スタータモータアッシ             | 25-8-11  |
| シフトロッド              | 17-19    | スタータモータブラケット           | 8-59     |
| シフトロッドジョイント         | 17-20    | スタータモータブラケット           | 25-8-12  |
| シフトロッドレバー           | 17-10    | スタータローブ φ4.5-1600      | 7-12     |
| シム 21-28-0.1        | 10-20-1  | スタータロック                | 7-16     |
| シム 21-28-0.15       | 10-20-2  | スタータロックカム              | 7-20     |
| シム 28-36.8-0.1      | 10-40-1  | スタータロックカムスプリング         | 7-22     |
| シム 28-36.8-0.15     | 10-40-2  | スタータロックケーブルブラケット       | 16-11    |
| シム 28-36.8-0.3      | 10-40-3  | スタータロックスプリング           | 7-19     |
| ジョイントアッシ (アウトレット)   | 20-17    | スタータロックレバー             | 7-21     |
| ジョイントアッシ (インレット)    | 20-16    | スタータロックワイヤ             | 7-28     |
| ジョルダールボルト           | 13-52    | スターンブラケットスプリング         | 11-9     |
| ジョルダールボルト           | 11-55    | スタッド                   | 11-28    |
| ジョルダールボルト           | 12-47    | ステアリングシャフトアッシ          | 11-27    |
| シリンダピン (アッパ)        | 13-31    | ステアリングシャフトアッシ          | 12-30    |
| シリンダピン (ロワ)         | 13-36    | ステアリングフックプレート          | 18-14    |
| シリンダブロック&クランクケースアッシ | 1-1      | ステアリングフックプレート          | 23-19    |
| シリンダヘッドアッシ          | 3-2      | ステアリングブラケット            | 15-27    |
| シリンダヘッドガスケット        | 3-22     | ステアリングロックキット           | 25-11-1  |
| シリンダヘッドガスケット        | 25-3-2   | ステアリングロックプレート          | 25-11-2  |
| シリンダヘッドカバー          | 3-26     | ステー                    | 16-25    |
| シリンダヘッドカバーガスケット     | 3-27     | ストップバカムロッドブッシング        | 7-30     |
| シリンダヘッドカバーガスケット     | 25-3-6   | ストップバカムロッドブッシング        | 10-49    |
| シリンダヘッドコンプリート       | 3-1-1    | ストップバブッシング             | 9-18     |
| シリンダヘッドコンプリート       | 3-1-2    | ストップバブッシング             | 25-7-5   |
| シリンダヘッドボルト 8-50     | 1-4      | ストップスイッチアッシ            | 16-5     |
| シリンダヘッドボルト 8-50     | 3-24     | ストップスイッチアッシ            | 22-9     |
| <ス>                 |          | ストップスイッチランヤードアッシ       | 16-6     |
| スイッチボックス            | 15-18    | ストップスイッチランヤードアッシ       | 22-10    |
| スィベルブラケット           | 11-14    | ストップスクリュ L=15          | 6-23     |
| スィベルブラケット           | 12-14    | ストップスクリュ L=18          | 6-21     |
| スィベルブラケットアッシ        | 13-10    | ストレージデカール              | 16-30    |
| スィベルブラケットシャフトアッシ    | 12-31    | スナップピン d=8             | 17-8     |
| スクリュ                | 5-12     | スナップピン d=8             | 18-10    |
| スクリュ                | 5-18     | スナップピン d=8             | 18-25    |
| スクリュ                | 5-34     | スナップピン d=8             | 23-11    |
| スクリュ                | 5-35     | スナップピン d=8             | 25-10-13 |
| スクリュ                | 5-37     | スナップリテーナ d=8           | 17-14    |
| スクリュ                | 6-4      | スパークプラグ (DCPR6E)       | 3-31     |
| スクリュ                | 6-7      | スパイラルチューブプロテクタ φ10-100 | 5-9      |
| スクリュ                | 6-17     | スパイラルチューブプロテクタ φ10-100 | 8-11     |
| スクリュ                | 6-20     | スパイラルチューブプロテクタ φ10-100 | 8-68     |
| スクリュ                | 6-33     | スパイラルチューブプロテクタ φ10-100 | 25-8-25  |
| スクリュ                | 7-17     | スプリットピン 3-18           | 10-64    |
| スクリュ                | 7-24     | スプリング                  | 12-17    |
| スクリュ                | 8-10     | スプリング                  | 12-22    |
| スクリュ                | 9-3      | スプリング                  | 15-14    |
| スクリュ                | 10-9     | スプリング L=14             | 6-22     |
| スクリュ                | 10-58    | スプリングクラッチ              | 10-24    |
| スクリュ                | 11-8     | スプリング チルトロックノブ         | 12-12    |
| スクリュ                | 11-10    | スプリングピン 3.5-16         | 13-15    |
| スクリュ                | 12-13    | スプリングピン 3-10           | 5-2      |
| スクリュ                | 14-29    | スプリングピン 3-10           | 10-44    |
| スクリュ                | 14-34    | スプリングピン 3-10           | 17-21    |
| スクリュ                | 15-9     | スプリングピン 3-12           | 5-13     |
| スクリュ                | 15-11    | スプリングリテーナ クラッチ         | 10-26    |
| スクリュ                | 15-19    | スプリングワッシャ              | 24-9     |
| スクリュ                | 15-21    | スプリングワッシャ              | 24-15    |
| スクリュ                | 15-29    | スベサ                    | 21-5     |
| スクリュ                | 15-32    | スベサ 6.2-9-15.7         | 4-3      |
| スクリュ                | 17-11    | スベサ ドラッグリンク H          | 18-28    |
| スクリュ                | 17-23    | スラストプレート               | 21-10    |
| スクリュ                | 20-13    | スラストプレート (アッパ)         | 11-30    |
| スクリュ                | 21-4     | スラストホルダアッシ             | 10-61    |
| スクリュ                | 21-16    | スラストロッド                | 11-12    |
| スクリュ                | 21-18    | スラストロッドスプリング           | 11-13    |
| スクリュ                | 21-20    | スロージェット (#37)          | 6-13-2   |
| スクリュ                | 21-41    | スロージェット (#39)          | 6-13-1   |
| スクリュ                | 22-4     | スロージェット (#40) EU       | 6-13-3   |
| スクリュ                | 22-6     | スロットルアーム               | 21-24    |
| スクリュ                | 25-9-3   | スロットルシャフト              | 15-6     |

|                       |          |                        |          |
|-----------------------|----------|------------------------|----------|
| スロットルシャフトサポート         | 15-10    | ドライブギヤ                 | 21-31    |
| スロットルシャフトダンパ          | 15-7     | ドライブシャフトアッシ(L)         | 10-41-1  |
| スロットルデカール             | 15-16    | ドライブシャフトアッシ(S)         | 10-41-2  |
| スロットルドラムアッシ           | 4-2      | ドライブシャフトアッシ(UL)        | 10-41-3  |
| スロットルフリクションアーム        | 21-25    | ドライブシャフトアッシ(UL)        | 25-7-7   |
| スロットルロッド              | 4-6      | ドライブシャフトハウジングアッシ(L)    | 9-1-2    |
| スロットルワイヤ              | 15-26    | ドライブシャフトハウジングアッシ(S)    | 9-1-1    |
| スロットルワイヤブラケット         | 4-7      | ドライブシャフトハウジングガスケット     | 25-4-2   |
| <セ>                   |          | ドライブシャフトブッシング(UL)      | 9-17     |
| セーフティロープ φ5-1600      | 24-2     | ドライブシャフトブッシング(UL)      | 25-7-4   |
| セッティングプレート チルトストッパ    | 11-47    | ドライブブーリー               | 4-9      |
| セパレートコード(ブラック)        | 8-49     | ドラッグリンクアッシJ            | 18-27    |
| <ソ>                   |          | ドリブンブーリー               | 4-13     |
| ソレノイドスイッチコード(A)L=80   | 8-40     | トリムセッティングプレート          | 12-9     |
| ソレノイドスイッチコード(B)L=150  | 8-43     | トリムタブ                  | 10-6     |
| <タ>                   |          | トリムポジションデカール           | 12-2     |
| ターミナルキャップ             | 8-41     | トリムロックピン               | 13-3     |
| ターミナルキャップ             | 8-42     | ドレンスクリュ                | 6-25     |
| ターミナルキャップ             | 8-66     | ドレンスクリュ                | 6-34     |
| ターミナルキャップ             | 8-69     | ドレンボルト 14-20           | 9-5      |
| ターミナルキャップ             | 8-70     | <ナ>                    |          |
| ターミナルキャップ             | 25-8-23  | ナイロンナット 3/8-24UNF      | 18-30    |
| ターミナルキャップ             | 25-8-26  | ナイロンナット 4-P0.7         | 10-10    |
| ターミナルキャップ             | 25-8-27  | ナイロンナット 7/8-14         | 12-32    |
| タイミングベルト              | 4-17     | ナイロンナット 8-P1.25        | 11-4     |
| ダイヤフラムカバー(EU)         | 6-32     | ナイロンナット 8-P1.25        | 12-40    |
| ダウエルピン 6-12           | 1-3      | ナイロンナット 8-P1.25        | 13-5     |
| ダウエルピン 6-12           | 3-23     | ナイロンナット 8-P1.25        | 13-24    |
| ダウエルピン 6-12           | 9-7      | ナイロンナット 8-P1.25        | 13-45    |
| タコメータ W/オイルランプ        | 24-3     | ナット                    | 4-12     |
| タコメータアッシ              | 24-10    | ナット                    | 6-24     |
| タコメータリードワイヤL=6000     | 24-16    | ナット                    | 8-39     |
| タコメータリードワイヤL=6000     | 24-17    | ナット                    | 17-4     |
| タッピングスクリュ 5-12        | 7-31     | ナット                    | 17-27    |
| タッピングスクリュ 5-30        | 9-13     | ナット                    | 18-9     |
| ダンパ(アッパ)              | 11-34    | ナット                    | 18-22    |
| <チ>                   |          | ナット                    | 21-7     |
| チェックバルブ(EU)           | 6-36-1   | ナット                    | 21-33    |
| チェックバルブ(EU)           | 6-36-2   | ナット                    | 23-5     |
| チェックバルブP              | 5-30     | ナット                    | 23-8     |
| チェックバルブR              | 5-31     | ナット                    | 23-21    |
| チョークソレノイド(EP)         | 5-10     | ナット                    | 24-8     |
| チョークソレノイドフック          | 5-14     | ナット                    | 24-14    |
| チョークソレノイドブラケットアッシ(EP) | 5-15     | ナット                    | 25-10-8  |
| チョークロッド               | 5-23     | ナット                    | 25-10-11 |
| チョークロッド               | 16-28    | ナット(W/フランジ)            | 11-36    |
| チョークロッド               | 23-22    | ナット 12-P1.25           | 8-6      |
| チョークロッド               | 25-10-16 | <ニ>                    |          |
| チルトスイッチカバー            | 21-42    | ニッブル 10-32             | 1-2      |
| チルトスイッチプラグ            | 21-45-1  | ニッブルウォータ               | 16-8     |
| チルトスイッチプラグ            | 21-45-2  | ニュートラルスイッチ             | 16-3     |
| チルトストッパ(L)            | 12-24    | ニュートラルスイッチ             | 25-8-18  |
| チルトストッパ(PTT)          | 13-11    | ニュートラルスイッチ(リモートコントロール) | 22-3     |
| チルトストッパアッシ            | 11-44    | ニュートラルスイッチアクチエータ       | 16-4     |
| チルトストッパグリッパ           | 11-45    | ニュートラルスイッチアクチエータ       | 25-8-19  |
| チルトストッパグリッパ           | 13-12    | ニュートラルロックアーム           | 21-38    |
| チルトストッパシャフト(アッパ)      | 12-18    | ニュートラルロックスプリング         | 21-39    |
| チルトストッパシャフト(ロウ)       | 12-20    | <ノ>                    |          |
| チルトストッパスプリング          | 13-16    | ノブ                     | 12-11    |
| チルトストッパボディ            | 12-16    | <ハ>                    |          |
| チルトロックデカール            | 12-5     | パイロットランプアッシ            | 16-10-1  |
| チルトロックピース             | 12-10    | パイロットランプアッシ            | 16-10-2  |
| <ツ>                   |          | バッテリーケーブルL=2500        | 8-64     |
| ツールキット                | 24-1     | バッテリーケーブルL=2500        | 25-8-21  |
| <テ>                   |          | バルサコイル                 | 8-4      |
| ディスク コパイロット 8.5-38-2  | 13-29    | バルブアッシ                 | 14-10    |
| ディスクタンスピース            | 12-7     | バルブスプリングL=38.3         | 3-5      |
| ディスクタンスプレート ブラケット     | 11-7     | バルブスプリングシート            | 3-8      |
| ティラハンドル               | 15-3     | パワーヘッドガスケットセット         | 25-3-1   |
| ティラハンドルアッシ            | 15-2     | バンドリードワイヤ              | 14-19    |
| ティラハンドルアッシ(PTT)       | 15-1     | バンドリードワイヤ              | 22-14    |
| デカール(トーマツ)            | 22-18    | バンドリードワイヤ 104          | 5-20     |
| デカール(レバー)             | 22-17    | バンドリードワイヤ 158          | 1-19     |
| デカールセット(MFS6A3)       | 19-7-3   | バンドリードワイヤ 203          | 13-40    |
| デカールセット(MFS8A3)       | 19-7-1   | <ヒ>                    |          |
| デカールセット(MFS9.8A3)     | 19-7-2   | ピストン                   | 2-7-1    |
| デテントスプリング             | 21-19    | ピストン(0.5 O/S)          | 2-7-2    |
| デテントリテーナ              | 21-17    | ピストンピン                 | 2-8      |
| デテントローラ               | 21-14    | ピストンピンクリップ             | 2-8      |
| <ト>                   |          | ピストンリベアキット             | 2-6-1    |
| トップカウルアッシ(サービス)       | 19-2     | ピストンリベアキット(0.5 O/S)    | 2-6-2    |
| トップカウルサブアッシ           | 19-3     | ピストンリング                | 2-11-1   |
| トップカウルシールL=1295       | 19-4     | ピストンリング                | 2-12-1   |

|                                  |         |                               |         |
|----------------------------------|---------|-------------------------------|---------|
| ピストンリング (0.5 O/S) . . . . .      | 2-11-2  | フリクションプレート . . . . .          | 7-11    |
| ピストンリング (0.5 O/S) 2nd . . . . .  | 2-12-2  | フリクションレバー . . . . .           | 13-21   |
| ピストンリング オイル . . . . .            | 2-13-1  | ブレーカ . . . . .                | 14-24   |
| ピストンリング オイル (0.5 O/S) . . . . .  | 2-13-2  | ブレーカホルダ . . . . .             | 14-25   |
| ピストンリングセット . . . . .             | 2-10-1  | プレート . . . . .                | 6-16    |
| ピストンリングセット (0.5 O/S) . . . . .   | 2-10-2  | プレート . . . . .                | 12-34   |
| ピックアップエルボアッシ (12L) . . . . .     | 20-7    | プレート コパイロット . . . . .         | 13-26   |
| ピニオンアッシ . . . . .                | 8-53    | プレート ロックアーム . . . . .         | 21-49   |
| ピボット (EP) . . . . .              | 18-4    | ブレンシャフトベアリング (ブラウン) . . . . . | 2-4-1   |
| ピボット (EP) . . . . .              | 23-13   | ブレンシャフトベアリング (ブラック) . . . . . | 2-4-2   |
| ヒューズ 20A . . . . .               | 8-72    | プレコートスクリュ 5-12 . . . . .      | 14-20   |
| ヒューズホルダブラケット . . . . .           | 8-73    | プレコートボルト 6-12 . . . . .       | 25-11-4 |
| ヒューズホルダブラケット . . . . .           | 25-8-29 | プレコートボルト 6-16 . . . . .       | 8-25    |
| ヒューズワイヤアッシ L=185 . . . . .       | 8-71    | プレコートボルト 6-20 . . . . .       | 4-16    |
| ヒューズワイヤアッシ L=185 . . . . .       | 25-8-28 | プレコートボルト 6-25 . . . . .       | 7-26    |
| ピン 3.5-28 . . . . .              | 10-23   | プレコートボルト 8-20 . . . . .       | 25-11-5 |
| <フ>                              |         | フロート . . . . .                | 6-5     |
| フィッティングプレート . . . . .            | 24-7    | フロート . . . . .                | 25-9-4  |
| フィッティングプレート . . . . .            | 24-13   | フロートアームピン . . . . .           | 6-6     |
| フィルタ . . . . .                   | 6-37    | フロートアームピン . . . . .           | 25-9-5  |
| フィルタ . . . . .                   | 20-10   | フロートチャンバ . . . . .            | 6-2-1   |
| フィルタ B . . . . .                 | 14-16   | フロートチャンバ . . . . .            | 6-2-2   |
| フックレバープッシング . . . . .            | 18-5    | フロートチャンバ . . . . .            | 6-2-3   |
| フックレバープッシング . . . . .            | 23-14   | フロートチャンバガasket . . . . .      | 6-3     |
| ブッシュロッド クラッチ . . . . .           | 10-25   | フロートチャンバガasket . . . . .      | 25-9-2  |
| ブッシング 13-16-31 . . . . .         | 13-32   | フロートバルブ . . . . .             | 6-8     |
| ブッシング 13-16-31 . . . . .         | 13-37   | フロートバルブ . . . . .             | 25-9-7  |
| ブッシング 13-17-19.5 . . . . .       | 13-33   | プロテクタ φ12-120 . . . . .       | 5-41    |
| ブッシング 14-15.8-7 . . . . .        | 15-8    | プロテクタ φ24-70 . . . . .        | 8-82    |
| ブッシング 24-30-30 . . . . .         | 11-29   | プロペラアッシ (5") 4ブレード . . . . .  | 10-59-6 |
| ブッシング 24-30-30 . . . . .         | 13-18   | プロペラアッシ (6.5") . . . . .      | 10-59-1 |
| ブッシング 24-30-30 . . . . .         | 13-19   | プロペラアッシ (7") . . . . .        | 10-59-2 |
| ブッシング A . . . . .                | 21-11   | プロペラアッシ (7") 4ブレード . . . . .  | 10-59-7 |
| ブッシング B . . . . .                | 21-3    | プロペラアッシ (7.5") . . . . .      | 10-59-3 |
| ブッシング D . . . . .                | 21-48   | プロペラアッシ (8.5") . . . . .      | 10-59-4 |
| ブッシング チョークノブ . . . . .           | 16-12   | プロペラアッシ (9.5") . . . . .      | 10-59-5 |
| ブッシング チルトストッパ . . . . .          | 11-46   | プロペラシャフト . . . . .            | 10-21   |
| ブッシング ハンドル . . . . .             | 15-22   | プロペラシャフトハウジングアッシ . . . . .    | 10-11   |
| フェルゲージベントキャップアッシ (12L) . . . . . | 20-3    | プロペラナット . . . . .             | 10-63   |
| フェルコネクタ (エンジンフィメール) . . . . .    | 20-24   | プロペラハードウェアキット . . . . .       | 10-60   |
| フェルコネクタ (エンジンメール) . . . . .      | 16-21   | フロントシフトキット . . . . .          | 25-10-1 |
| フェルコネクタ (タンクフィメール) . . . . .     | 20-23   | <ヘ>                           |         |
| フェルコネクタプロテクタ . . . . .           | 16-2    | ベベルギヤ B . . . . .             | 10-17   |
| フェルコネクタマーク . . . . .             | 20-22   | ベベルギヤ C . . . . .             | 10-18   |
| フェルタンクアッシ 12L . . . . .          | 20-2    | ベベルギヤアッシ (A) . . . . .        | 10-16   |
| フェルタンクアッシ 12L (トーハツ) . . . . .   | 20-1    | ベルトガイド . . . . .              | 4-11    |
| フェルタンクキャップアッシ . . . . .          | 20-4    | ベルトカバー . . . . .              | 7-33    |
| フェルピックアップアッシ W/ゲージ . . . . .     | 20-11   | <ホ>                           |         |
| フェルフィルタアッシ . . . . .             | 5-45    | ホース . . . . .                 | 1-18    |
| フェルホース W/プロテクタ L=150 . . . . .   | 5-43    | ホース . . . . .                 | 1-23    |
| フェルホース W/プロテクタ L=260 . . . . .   | 5-42    | ホース . . . . .                 | 5-8     |
| フェルホース W/プロテクタ L=350 . . . . .   | 5-48    | ホース . . . . .                 | 5-38    |
| フェルポンプアッシ . . . . .              | 5-29    | ホース . . . . .                 | 5-39    |
| フライホイール W/ギヤ . . . . .           | 8-1     | ホース . . . . .                 | 5-46    |
| フライホイール W/ギヤ . . . . .           | 25-8-2  | ホース . . . . .                 | 20-20-1 |
| ブライマバルブ . . . . .                | 20-18-1 | ホース . . . . .                 | 20-21-1 |
| ブライマバルブ . . . . .                | 20-18-2 | ボールベアリング 6004 . . . . .       | 10-14   |
| ブライマバルブアッシ . . . . .             | 20-15-1 | ボールベアリング 6204 . . . . .       | 10-3    |
| ブライマバルブアッシ . . . . .             | 20-15-2 | ボールベアリング 6301 . . . . .       | 10-42   |
| ブラグ . . . . .                    | 6-10    | ボトムカウル . . . . .              | 16-1    |
| ブラグ . . . . .                    | 6-12    | ホルダシフトレバーシャフト . . . . .       | 17-15   |
| ブラグ 8-8 . . . . .                | 10-4    | ボルト . . . . .                 | 1-8     |
| ブラグキャップ W/レジスタンス . . . . .       | 8-45    | ボルト . . . . .                 | 1-12    |
| ブラシ . . . . .                    | 14-27   | ボルト . . . . .                 | 1-15    |
| ブラシ (-) . . . . .                | 8-56    | ボルト . . . . .                 | 3-21    |
| ブラシ (+) . . . . .                | 8-55    | ボルト . . . . .                 | 3-25    |
| ブラシスプリング . . . . .               | 14-28   | ボルト . . . . .                 | 3-28-1  |
| ブラシホルダ . . . . .                 | 8-54    | ボルト . . . . .                 | 3-28-2  |
| ブラシホルダ . . . . .                 | 14-30   | ボルト . . . . .                 | 4-5     |
| プラスチックリベット 6.5 . . . . .         | 15-4    | ボルト . . . . .                 | 4-8     |
| ブラッシングブラグ . . . . .              | 24-31   | ボルト . . . . .                 | 5-5     |
| ブランジャ チョークソレノイド . . . . .        | 5-11    | ボルト . . . . .                 | 5-27    |
| ブランジャアッシ . . . . .               | 1-16    | ボルト . . . . .                 | 8-8     |
| ブランジャコンプリート (EU) . . . . .       | 6-30    | ボルト . . . . .                 | 8-9     |
| フリースロットルスプリング . . . . .          | 21-23   | ボルト . . . . .                 | 8-15    |
| フリースロットルドラム . . . . .            | 21-47   | ボルト . . . . .                 | 8-16    |
| フリースロットルレバー . . . . .            | 21-15   | ボルト . . . . .                 | 8-23    |
| フリースロットルローラ . . . . .            | 21-21   | ボルト . . . . .                 | 8-33    |
| フリクションスプリング . . . . .            | 7-9     | ボルト . . . . .                 | 8-36    |
| フリクションスプリング . . . . .            | 11-17   | ボルト . . . . .                 | 8-38    |
| フリクションピース . . . . .              | 11-16   | ボルト . . . . .                 | 8-46    |
| フリクションピース . . . . .              | 13-17   | ボルト . . . . .                 | 8-48    |
| フリクションピース . . . . .              | 15-12   | ボルト . . . . .                 | 8-57    |



|                  |         |                         |         |
|------------------|---------|-------------------------|---------|
| ボルト              | 8-60    | ポンプケースライナ クロムメッキ        | 25-6-3  |
| ボルト              | 8-63    | ポンプダイヤフラム               | 5-33    |
| ボルト              | 8-65    | ポンプボディガスケット             | 5-32    |
| ボルト              | 8-77    | <マ>                     |         |
| ボルト              | 8-78    | マウントブラケット (L)           | 11-39   |
| ボルト              | 9-11    | マウントブラケット (R)           | 11-38   |
| ボルト              | 9-19    | マニュアルバルブアッシ             | 14-3    |
| ボルト              | 10-7    | <メ>                     |         |
| ボルト              | 10-15   | メインジェット (#71) EU        | 6-9-2   |
| ボルト              | 10-35   | メインジェット (#76)           | 6-9-1   |
| ボルト              | 10-50   | メインジェット (#92)           | 6-11    |
| ボルト              | 11-18   | メインジェット (#93) EU        | 6-9-3   |
| ボルト              | 11-33   | メインスイッチアッシ              | 16-7    |
| ボルト              | 11-40   | メインスイッチアッシ              | 22-1    |
| ボルト              | 11-43   | メインスイッチアッシ              | 25-8-20 |
| ボルト              | 11-48   | メインスイッチキー No.301        | 22-2-1  |
| ボルト              | 12-8    | メインスイッチキー No.302        | 22-2-2  |
| ボルト              | 12-25   | メインスイッチキー No.303        | 22-2-3  |
| ボルト              | 12-37   | メインノズル (EU) φ2.3        | 6-14-2  |
| ボルト              | 13-7    | メインノズル (EU) φ2.3        | 6-14-4  |
| ボルト              | 13-9    | メインノズル φ2.3             | 6-14-1  |
| ボルト              | 13-27   | メインノズル φ2.6             | 6-14-3  |
| ボルト              | 13-34   | メータダンパ                  | 24-6    |
| ボルト              | 13-39   | メータダンパ                  | 24-12   |
| ボルト              | 13-42   | メータバルブ 12V-1.8W         | 24-5    |
| ボルト              | 14-14   | メータバルブ 12V-1.8W         | 24-11   |
| ボルト              | 14-15   | メータリードワイヤ L=1500        | 24-19   |
| ボルト              | 14-21   | メータリードワイヤ L=2000        | 24-18   |
| ボルト              | 15-15   | <モ>                     |         |
| ボルト              | 15-25   | モータアッシ                  | 14-22   |
| ボルト              | 16-9-1  | モータブラケットアッシ             | 14-23   |
| ボルト              | 16-9-2  | <ヨ>                     |         |
| ボルト              | 16-20   | ヨークアッシ                  | 14-33   |
| ボルト              | 16-22   | <ラ>                     |         |
| ボルト              | 16-26   | ラチェット                   | 7-8     |
| ボルト              | 16-29   | ラバーブーツ                  | 6-29    |
| ボルト              | 17-24   | ラバーマウント (アッパ)           | 11-32   |
| ボルト              | 17-26   | ラバーマウント (ロウ)            | 11-37   |
| ボルト              | 17-28   | ラバーマウント 2.5-20          | 7-34    |
| ボルト              | 17-29   | ラバーマウント 8.5-18-7        | 8-18    |
| ボルト              | 18-11   | ラバーマウント 8.5-18-7        | 8-28    |
| ボルト              | 18-16   | ラバーマウント 8.5-18-7        | 25-8-6  |
| ボルト              | 18-21   | ラバーマウント 9-16-4.3        | 8-20    |
| ボルト              | 21-13   | ラバーマウント 9-16-4.3        | 8-30    |
| ボルト              | 21-34   | ラバーマウント 9-16-4.3        | 25-8-7  |
| ボルト              | 23-4    | <リ>                     |         |
| ボルト              | 23-17   | リール φ140                | 7-6     |
| ボルト              | 23-20   | リギングボルトセット              | 12-36   |
| ボルト              | 24-23   | リギングボルトセット              | 13-41   |
| ボルト              | 24-26   | リコイルスタータアッシ             | 7-1     |
| ボルト              | 24-28   | リターンズプリング               | 7-7     |
| ボルト              | 25-5-8  | リテーナ                    | 3-6     |
| ボルト              | 25-7-6  | リテーニングリング               | 6-27    |
| ボルト              | 25-8-4  | リテーニングリング               | 20-5    |
| ボルト              | 25-8-10 | リバースロック                 | 11-19   |
| ボルト              | 25-8-13 | リバースロック                 | 12-27   |
| ボルト              | 25-8-17 | リバースロックアーム              | 11-20   |
| ボルト              | 25-8-22 | リバースロッククリップ             | 12-28   |
| ボルト              | 25-8-33 | リバースロックスプリング            | 11-23   |
| ボルト              | 25-8-34 | リバースロックスプリング            | 12-29   |
| ボルト              | 25-10-3 | リバースロックリンク              | 11-24   |
| ボルト              | 25-10-7 | リバースロックリンクジョイント         | 17-22   |
| ボルト 10-80        | 15-33   | リバースロックロッド              | 11-21   |
| ボルト 3/8-35       | 18-29   | リベット 3-22               | 11-53   |
| ボルト 6-35         | 9-16    | リベット 3-22               | 12-45   |
| ボルト 6-35         | 10-51   | リベット 3-22               | 13-50   |
| ボルト 6-35         | 25-7-3  | リモートコントロールケーブルステーパー     | 18-18   |
| ボルト 8-122        | 11-3    | リモートコントロールフィッティングアッシ    | 23-1    |
| ボルト 8-35         | 1-22    | リモートコントロールヘッドアッシ (RC5A) | 21-2    |
| ボルト コパイロット       | 13-23   | リモートコントロールヘッドアッシ (RC5C) | 21-1    |
| ボルト スタータシャフト     | 7-10    | リヤハウジング                 | 21-36   |
| ポンプ              | 14-13   | リヤバルブ                   | 21-37   |
| ポンプケース (アッパ)     | 10-29   | リリーフバルブアッシ              | 14-8    |
| ポンプケース (ロウ)      | 10-37   | リンクロッド (EP)             | 5-16    |
| ポンプケースガスケット      | 10-32   | <レ>                     |         |
| ポンプケースガスケット      | 25-4-12 | レクチファイヤキット              | 24-24   |
| ポンプケースガスケット      | 25-5-6  | レクチファイヤコンプリート           | 8-62    |
| ポンプケースガスケット      | 25-6-5  | レクチファイヤコンプリート           | 24-25   |
| ポンプケースガスケット (ロウ) | 10-39   | レクチファイヤコンプリート           | 25-8-16 |
| ポンプケースガスケット (ロウ) | 25-4-9  | <ロ>                     |         |
| ポンプケースガスケット (ロウ) | 25-5-10 | ローパーミエーションホース L=1600    | 20-21-2 |
| ポンプケースライナ        | 10-30   | ローパーミエーションホース L=700     | 20-20-2 |
| ポンプケースライナ        | 25-5-4  | ローブアンカ                  | 7-14    |

|                   |          |
|-------------------|----------|
| ローラ               | 21-9     |
| ローラベアリング 15-21-16 | 10-2     |
| ローラリテーナ           | 21-22    |
| ロッカアーム            | 3-13     |
| ロッカアームシャフト        | 3-16     |
| ロッカシャフトスプリング L=25 | 3-17     |
| ロックプレート           | 10-56    |
| ロッドスナップ 1.5-2     | 5-17     |
| ロッドスナップ 3-B       | 5-24     |
| ロッドスナップ 4-2       | 11-26    |
| ロッドスナップ 5-3       | 11-25    |
| ロワチルトリミットデカル      | 12-3     |
| ロウユニットアッシ (L)     | 25-1-2   |
| ロウユニットアッシ (S)     | 25-1-1   |
| ロウユニットアッシ (UL)    | 25-1-3   |
| ロウユニットガスケットセット    | 25-4-1   |
| <ワ>               |          |
| ワイヤカバー            | 21-32    |
| ワイヤリングダイヤグラムデカル   | 8-80-1   |
| ワイヤリングダイヤグラムデカル   | 8-80-2   |
| ワッシャ              | 1-21     |
| ワッシャ              | 5-6      |
| ワッシャ              | 5-28     |
| ワッシャ              | 7-23     |
| ワッシャ              | 8-7      |
| ワッシャ              | 8-58     |
| ワッシャ              | 8-61     |
| ワッシャ              | 10-36    |
| ワッシャ              | 11-5     |
| ワッシャ              | 11-35    |
| ワッシャ              | 12-38    |
| ワッシャ              | 12-39    |
| ワッシャ              | 13-14    |
| ワッシャ              | 13-25    |
| ワッシャ              | 13-43    |
| ワッシャ              | 13-44    |
| ワッシャ              | 15-34    |
| ワッシャ              | 17-12    |
| ワッシャ              | 18-17    |
| ワッシャ              | 20-14    |
| ワッシャ              | 21-8     |
| ワッシャ              | 21-12    |
| ワッシャ              | 21-27    |
| ワッシャ              | 25-5-9   |
| ワッシャ              | 25-8-14  |
| ワッシャ              | 25-11-3  |
| ワッシャ 10.5-18-1.5  | 12-23    |
| ワッシャ 10.5-28-2    | 10-62    |
| ワッシャ 13.2-21.8-2  | 3-18     |
| ワッシャ 14.5-24-1    | 9-6      |
| ワッシャ 15.2-19-1.9  | 10-19    |
| ワッシャ 22-36-1      | 12-33    |
| ワッシャ 39-52-1      | 15-23    |
| ワッシャ 4.3-16-1.5   | 11-11    |
| ワッシャ 6.5-19-3.2   | 4-15     |
| ワッシャ 6.5-21-1     | 17-3     |
| ワッシャ 6.5-21-1     | 18-12    |
| ワッシャ 6.5-21-1     | 23-18    |
| ワッシャ 6.5-21-1     | 25-10-5  |
| ワッシャ 6.5-23-1.5   | 13-35    |
| ワッシャ 6-16-1.5     | 4-4      |
| ワッシャ 6-16-1.5     | 7-27-1   |
| ワッシャ 6-16-1.5     | 7-27-2   |
| ワッシャ 6-16-1.5     | 8-19     |
| ワッシャ 6-16-1.5     | 8-21     |
| ワッシャ 6-16-1.5     | 8-26     |
| ワッシャ 6-16-1.5     | 8-29     |
| ワッシャ 6-16-1.5     | 8-31     |
| ワッシャ 6-16-1.5     | 25-8-8   |
| ワッシャ 8.1-16-1.5   | 13-4     |
| ワッシャ 8.1-20-0.8   | 13-22    |
| ワッシャ 8.5-18-1.6   | 17-7     |
| ワッシャ 8.5-18-1.6   | 18-13    |
| ワッシャ 8.5-18-1.6   | 18-24    |
| ワッシャ 8.5-18-1.6   | 23-10    |
| ワッシャ 8.5-18-1.6   | 25-10-12 |
| ワッシャ 8.5-28-1     | 11-6     |
| ワッシャ 8.5-28-1     | 13-38    |
| ワッシャ 9.6-18-2     | 18-31    |
| ワッシャ コパイロット       | 13-28    |
| ワッシャ リモコンボックス     | 21-6     |
| ワッシャ ロックアーム       | 21-40    |

# INDEX

|                             |          |  |
|-----------------------------|----------|--|
| <A>                         |          |  |
| ADJUST SCREW                | 21-28    |  |
| ADJUSTING NUT               | 3-15     |  |
| ADJUSTING NUT               | 15-13    |  |
| ADJUSTING SCREW             | 3-14     |  |
| ALTERNATOR ASSY             | 8-3      |  |
| ALTERNATOR ASSY             | 24-22    |  |
| ALTERNATOR ASSY             | 25-8-3   |  |
| ALTERNATOR KIT              | 24-21    |  |
| ALTITUDE ADJUSTMENT KIT     | 24-20-1  |  |
| ALTITUDE ADJUSTMENT KIT     | 24-20-2  |  |
| ANODE                       | 1-11     |  |
| ANODE                       | 13-6     |  |
| ANODE PLUG                  | 1-13     |  |
| APRON ASSY                  | 9-12     |  |
| ARMATURE ASSY               | 14-32    |  |
| ASSIST CORD (BLU)           | 5-19     |  |
| ASSIST CORD (RED) L=200     | 22-13    |  |
| <B>                         |          |  |
| BALL BEARING 6004           | 10-14    |  |
| BALL BEARING 6204           | 10-3     |  |
| BALL BEARING 6301           | 10-42    |  |
| BAND                        | 14-19    |  |
| BAND                        | 22-14    |  |
| BAND 104                    | 5-20     |  |
| BAND 158                    | 1-19     |  |
| BAND 203                    | 13-40    |  |
| BATTERY CABLE L=2500        | 8-64     |  |
| BATTERY CABLE L=2500        | 25-8-21  |  |
| BELT COVER                  | 7-33     |  |
| BELT GUIDE                  | 4-11     |  |
| BEVEL GEAR ASSY (A)         | 10-16    |  |
| BEVEL GEAR B                | 10-17    |  |
| BEVEL GEAR C                | 10-18    |  |
| BOLT                        | 1-8      |  |
| BOLT                        | 1-12     |  |
| BOLT                        | 1-15     |  |
| BOLT                        | 3-21     |  |
| BOLT                        | 3-25     |  |
| BOLT                        | 3-28-1   |  |
| BOLT                        | 3-28-2   |  |
| BOLT                        | 4-5      |  |
| BOLT                        | 4-8      |  |
| BOLT                        | 5-5      |  |
| BOLT                        | 5-27     |  |
| BOLT                        | 8-8      |  |
| BOLT                        | 8-9      |  |
| BOLT                        | 8-15     |  |
| BOLT                        | 8-16     |  |
| BOLT                        | 8-23     |  |
| BOLT                        | 8-33     |  |
| BOLT                        | 8-36     |  |
| BOLT                        | 8-38     |  |
| BOLT                        | 8-46     |  |
| BOLT                        | 8-48     |  |
| BOLT                        | 8-57     |  |
| BOLT                        | 8-60     |  |
| BOLT                        | 8-63     |  |
| BOLT                        | 8-65     |  |
| BOLT                        | 8-77     |  |
| BOLT                        | 8-78     |  |
| BOLT                        | 9-11     |  |
| BOLT                        | 9-19     |  |
| BOLT                        | 10-7     |  |
| BOLT                        | 10-15    |  |
| BOLT                        | 10-35    |  |
| BOLT                        | 10-50    |  |
| BOLT                        | 11-18    |  |
| BOLT                        | 11-33    |  |
| BOLT                        | 11-40    |  |
| BOLT                        | 11-43    |  |
| BOLT                        | 11-48    |  |
| BOLT                        | 12-8     |  |
| BOLT                        | 12-37    |  |
| BOLT                        | 13-7     |  |
| BOLT                        | 13-9     |  |
| BOLT                        | 13-27    |  |
| BOLT                        | 13-34    |  |
| BOLT                        | 13-39    |  |
| BOLT                        | 13-42    |  |
| BOLT                        | 14-14    |  |
| BOLT                        | 14-15    |  |
| BOLT                        | 14-21    |  |
| BOLT                        | 15-15    |  |
| BOLT                        | 15-25    |  |
| BOLT                        | 16-9-1   |  |
| BOLT                        | 16-9-2   |  |
| BOLT                        | 16-20    |  |
| BOLT                        | 16-22    |  |
| BOLT                        | 16-26    |  |
| BOLT                        | 16-29    |  |
| BOLT                        | 17-24    |  |
| BOLT                        | 17-26    |  |
| BOLT                        | 17-28    |  |
| BOLT                        | 17-29    |  |
| BOLT                        | 18-11    |  |
| BOLT                        | 18-16    |  |
| BOLT                        | 18-21    |  |
| BOLT                        | 21-13    |  |
| BOLT                        | 21-34    |  |
| BOLT                        | 23-4     |  |
| BOLT                        | 23-17    |  |
| BOLT                        | 23-20    |  |
| BOLT                        | 24-23    |  |
| BOLT                        | 24-26    |  |
| BOLT                        | 24-28    |  |
| BOLT                        | 25-5-8   |  |
| BOLT                        | 25-7-6   |  |
| BOLT                        | 25-8-4   |  |
| BOLT                        | 25-8-10  |  |
| BOLT                        | 25-8-13  |  |
| BOLT                        | 25-8-17  |  |
| BOLT                        | 25-8-22  |  |
| BOLT                        | 25-8-33  |  |
| BOLT                        | 25-8-34  |  |
| BOLT                        | 25-10-3  |  |
| BOLT                        | 25-10-7  |  |
| BOLT 10-80                  | 15-33    |  |
| BOLT 3/8-35                 | 18-29    |  |
| BOLT 5-10-6.8-7.8           | 7-10     |  |
| BOLT 6-12.5-9.5-2.5         | 12-25    |  |
| BOLT 6-35                   | 9-16     |  |
| BOLT 6-35                   | 10-51    |  |
| BOLT 6-35                   | 25-7-3   |  |
| BOLT 8-122                  | 11-3     |  |
| BOLT 8-35                   | 1-22     |  |
| BOLT M8 P1.25               | 13-23    |  |
| BOTTOM COWL                 | 16-1     |  |
| BREAKER                     | 14-24    |  |
| BREAKER HOLDER              | 14-25    |  |
| BRUSH                       | 14-27    |  |
| BRUSH HOLDER                | 8-54     |  |
| BRUSH HOLDER                | 14-30    |  |
| BRUSH SPRING                | 14-28    |  |
| BUSHING                     | 11-46    |  |
| BUSHING                     | 15-22    |  |
| BUSHING                     | 16-12    |  |
| BUSHING                     | 21-3     |  |
| BUSHING                     | 21-11    |  |
| BUSHING                     | 21-48    |  |
| BUSHING 13-16-31            | 13-32    |  |
| BUSHING 13-16-31            | 13-37    |  |
| BUSHING 13-17-19.5          | 13-33    |  |
| BUSHING 14-15.8-7           | 15-8     |  |
| BUSHING 24-30-30            | 11-29    |  |
| BUSHING 24-30-30            | 13-18    |  |
| BUSHING 24-30-30            | 13-19    |  |
| <C>                         |          |  |
| CABLE CLIP ASSY             | 18-20    |  |
| CABLE CLIP ASSY             | 23-3     |  |
| CABLE JOINT                 | 18-23    |  |
| CABLE JOINT                 | 23-9     |  |
| CABLE JOINT 4.5-40.5        | 17-6     |  |
| CABLE JOINT 4.5-40.5        | 18-8     |  |
| CABLE JOINT 4.5-40.5        | 23-7     |  |
| CABLE JOINT 4.5-40.5        | 25-10-10 |  |
| CABLE TERMINAL              | 21-30    |  |
| CABLE TERMINAL HOLDER       | 8-75     |  |
| CABLE TERMINAL HOLDER       | 25-8-31  |  |
| CABLE TERMINAL HOLDER STAY  | 8-74     |  |
| CABLE TERMINAL HOLDER STAY  | 25-8-30  |  |
| CABLE TERMINAL PLUG         | 8-14-1   |  |
| CABLE TERMINAL PLUG         | 8-14-2   |  |
| CABLE TERMINAL PLUG         | 8-50     |  |
| CABLE TERMINAL PLUG         | 21-52    |  |
| CABLE TERMINAL PLUG         | 24-29    |  |
| CAM ROD (L)                 | 10-45-1  |  |
| CAM ROD (S)                 | 10-45-2  |  |
| CAM ROD (UL)                | 10-45-3  |  |
| CAM ROD (UL)                | 25-7-8   |  |
| CAM ROD BUSHING             | 10-46    |  |
| CAMSHAFT ASSY               | 3-12-1   |  |
| CAMSHAFT ASSY               | 3-12-2   |  |
| CAP                         | 6-28     |  |
| CAP ASSY                    | 14-1     |  |
| CAP NUT                     | 13-20    |  |
| CAP NUT                     | 25-11-6  |  |
| CARBURETOR ASSY             | 6-1-1    |  |
| CARBURETOR ASSY             | 6-1-2    |  |
| CARBURETOR ASSY             | 6-1-5    |  |
| CARBURETOR ASSY             | 6-1-6    |  |
| CARBURETOR ASSY (EP)        | 6-1-3    |  |
| CARBURETOR ASSY (EP)        | 6-1-4    |  |
| CARBURETOR ASSY (EP)        | 6-1-7    |  |
| CARBURETOR ASSY (EP)        | 6-1-8    |  |
| CARBURETOR COVER            | 6-18     |  |
| CARBURETOR COVER GASKET     | 6-19     |  |
| CARBURETOR COVER GASKET     | 25-9-9   |  |
| CARBURETOR GASKET           | 5-21     |  |
| CARBURETOR GASKET           | 25-3-14  |  |
| CARBURETOR REPAIR KIT       | 25-9-1   |  |
| CARRYING HANDLE             | 12-35    |  |
| CAUTION DECAL (A)           | 19-5     |  |
| CAUTION DECAL (B)           | 7-32     |  |
| CD UNIT                     | 8-24     |  |
| CD UNIT BRACKET             | 8-17     |  |
| CD UNIT CORD ASSY           | 8-12     |  |
| CHECK VALVE                 | 5-30     |  |
| CHECK VALVE                 | 5-31     |  |
| CHECK VALVE                 | 6-36-1   |  |
| CHECK VALVE                 | 6-36-2   |  |
| CHOKE ROD                   | 5-23     |  |
| CHOKE ROD                   | 16-28    |  |
| CHOKE ROD                   | 23-22    |  |
| CHOKE ROD                   | 25-10-16 |  |
| CHOKE SOLENOID              | 5-10     |  |
| CHOKE SOLENOID BRACKET ASSY | 5-15     |  |
| CHOKE SOLENOID HOOK         | 5-14     |  |
| CLAMP                       | 20-19    |  |
| CLAMP                       | 20-25    |  |
| CLAMP 6.5-14L               | 5-4      |  |
| CLAMP 6.5-47.5P             | 8-47     |  |
| CLAMP 6.5-87P               | 5-7      |  |
| CLAMP 6.5-87P               | 8-34     |  |
| CLAMP 6.5-87P               | 8-83     |  |
| CLAMP 6-9.5L                | 15-20    |  |
| CLAMP 6-9.5L                | 15-31    |  |
| CLAMP BRACKET (L)           | 11-2     |  |
| CLAMP BRACKET (L)           | 12-4     |  |
| CLAMP BRACKET (PTT-L)       | 13-2     |  |
| CLAMP BRACKET (PTT-R)       | 13-1     |  |
| CLAMP BRACKET (R)           | 11-1     |  |
| CLAMP BRACKET (R)           | 12-1     |  |
| CLAMP SCREW                 | 11-51    |  |
| CLAMP SCREW                 | 12-43    |  |
| CLAMP SCREW                 | 13-48    |  |
| CLAMP SCREW ASSY            | 11-50    |  |
| CLAMP SCREW ASSY            | 12-42    |  |
| CLAMP SCREW ASSY            | 13-47    |  |
| CLAMP SCREW HANDLE          | 11-52    |  |
| CLAMP SCREW HANDLE          | 12-44    |  |
| CLAMP SCREW HANDLE          | 13-49    |  |
| CLAMP SCREW KIT             | 11-49    |  |
| CLAMP SCREW KIT             | 12-41    |  |
| CLAMP SCREW KIT             | 13-46    |  |
| CLAMP SCREW PAD             | 11-54    |  |
| CLAMP SCREW PAD             | 12-46    |  |

|                                   |         |
|-----------------------------------|---------|
| CLAMP SCREW PAD.....              | 13-51   |
| CLIP $\phi$ 10.....               | 5-40    |
| CLIP $\phi$ 10.....               | 5-47    |
| CLIP $\phi$ 10.....               | 5-50    |
| CLIP $\phi$ 9.4 $\phi$ 9.4.....   | 5-44    |
| CLIP $\phi$ 9.4 $\phi$ 9.4.....   | 5-49    |
| CLUTCH.....                       | 10-22   |
| CLUTCH CAM.....                   | 10-43   |
| COIL SPRING.....                  | 6-31    |
| COLLAR 10.1-20-15.....            | 18-15   |
| COLLAR 10.2-12-12.....            | 13-13   |
| COLLAR 4-6-21.....                | 7-18    |
| COLLAR 6.2-9-12.3.....            | 7-25    |
| COLLAR 6.2-9-7.4.....             | 8-22    |
| COLLAR 6.2-9-7.4.....             | 8-32    |
| COLLAR 6.2-9-7.4.....             | 25-8-9  |
| COLLAR 6.5-10.5-10.....           | 17-2    |
| COLLAR 6.5-10.5-10.....           | 25-10-4 |
| COLLAR 6-8-6.....                 | 8-76    |
| COLLAR 6-8-6.....                 | 25-8-32 |
| CONNECTING ROD ASSY.....          | 2-1     |
| CONNECTING ROD BOLT.....          | 2-2     |
| CONTROL LEVER.....                | 21-44   |
| CO-PILOT DECAL.....               | 12-6    |
| CORD ASSY.....                    | 8-81    |
| CORD ASSY.....                    | 22-11   |
| CORD ASSY L=6200.....             | 22-12   |
| CORD HOLDER.....                  | 15-28   |
| CORD HOLDER.....                  | 15-30   |
| COTTER.....                       | 3-7     |
| COUPLING.....                     | 14-17   |
| COVER.....                        | 8-79    |
| COVER.....                        | 15-24   |
| COVER.....                        | 25-8-35 |
| COWL LATCH ASSY.....              | 16-19   |
| CRANKSHAFT ASSY.....              | 2-3     |
| C-RING.....                       | 14-6    |
| CYL BLOCK & CRANKCASE ASSY.....   | 1-1     |
| CYLINDER HEAD ASSY.....           | 3-2     |
| CYLINDER HEAD BOLT 8-50.....      | 1-4     |
| CYLINDER HEAD BOLT 8-50.....      | 3-24    |
| CYLINDER HEAD COMPLETE.....       | 3-1-1   |
| CYLINDER HEAD COMPLETE.....       | 3-1-2   |
| CYLINDER HEAD COVER.....          | 3-26    |
| CYLINDER HEAD COVER GASKET.....   | 3-27    |
| CYLINDER HEAD COVER GASKET.....   | 25-3-6  |
| CYLINDER HEAD GASKET.....         | 3-22    |
| CYLINDER HEAD GASKET.....         | 25-3-2  |
| CYLINDER PIN (LOWER).....         | 13-36   |
| CYLINDER PIN (UPPER).....         | 13-31   |
| <D>                               |         |
| DAMPER (UPPER).....               | 11-34   |
| DECAL (LEVER).....                | 22-17   |
| DECAL (TOHATSU).....              | 22-18   |
| DECAL SET (MFS6A3).....           | 19-7-3  |
| DECAL SET (MFS8A3).....           | 19-7-1  |
| DECAL SET (MFS9.8A3).....         | 19-7-2  |
| DETENT RETAINER.....              | 21-17   |
| DETENT ROLLER.....                | 21-14   |
| DETENT SPRING.....                | 21-19   |
| DIAPHRAGM COVER.....              | 6-32    |
| DISC 8.5-38-2.....                | 13-29   |
| DISTANCE PIECE.....               | 12-7    |
| DISTANCE PLATE.....               | 11-7    |
| DOWEL PIN 6-12.....               | 1-3     |
| DOWEL PIN 6-12.....               | 3-23    |
| DOWEL PIN 6-12.....               | 9-7     |
| DRAG LINK ASSY.....               | 18-27   |
| DRAIN BOLT 14-20.....             | 9-5     |
| DRAIN SCREW.....                  | 6-25    |
| DRAIN SCREW.....                  | 6-34    |
| DRIVE GEAR.....                   | 21-31   |
| DRIVE PULLEY.....                 | 4-9     |
| DRIVE SHAFT ASSY (L).....         | 10-41-1 |
| DRIVE SHAFT ASSY (S).....         | 10-41-2 |
| DRIVE SHAFT ASSY (UL).....        | 10-41-3 |
| DRIVE SHAFT ASSY (UL).....        | 25-7-7  |
| DRIVE SHAFT BUSHING (UL).....     | 9-17    |
| DRIVE SHAFT BUSHING (UL).....     | 25-7-4  |
| DRIVE SHAFT HOUSING ASSY (L)..... | 9-1-2   |
| DRIVE SHAFT HOUSING ASSY (S)..... | 9-1-1   |
| DRIVE SHAFT HOUSING GASKET.....   | 25-4-2  |
| DRIVEN PULLEY.....                | 4-13    |

|                                     |         |
|-------------------------------------|---------|
| <E>                                 |         |
| ELECTRIC BRACKET ASSY.....          | 8-27    |
| ELECTRIC BRACKET ASSY.....          | 25-8-5  |
| ELECTRIC STARTER KIT (F).....       | 25-8-1  |
| ENGINE BASEMENT GASKET.....         | 1-20    |
| ENGINE BASEMENT GASKET.....         | 25-3-3  |
| ENGINE SHORT BLOCK KIT.....         | 25-2-1  |
| ENGINE SHORT BLOCK KIT.....         | 25-2-2  |
| E-RING d=5.....                     | 11-22   |
| E-RING d=6.....                     | 12-19   |
| E-RING d=6.....                     | 21-26-1 |
| E-RING d=6.....                     | 21-26-2 |
| E-RING d=9.....                     | 12-21   |
| EXCITER COIL.....                   | 8-2     |
| EXHAUST COVER (OUTER).....          | 1-9     |
| EXHAUST COVER GASKET.....           | 1-10    |
| EXHAUST COVER GASKET.....           | 25-3-10 |
| EXHAUST PIPE GASKET.....            | 25-4-3  |
| EXHAUST VALVE.....                  | 3-4     |
| EXHAUST VALVE STEM SEAL.....        | 3-10    |
| EXTENSION CORD L=2150.....          | 24-27   |
| EXTENSION HOUSING.....              | 9-15    |
| EXTENSION HOUSING.....              | 25-7-2  |
| EXTENSION HOUSING KIT (UL).....     | 25-7-1  |
| <F>                                 |         |
| FILTER.....                         | 6-37    |
| FILTER.....                         | 14-16   |
| FILTER.....                         | 20-10   |
| FITTING PLATE.....                  | 24-7    |
| FITTING PLATE.....                  | 24-13   |
| FLOAT.....                          | 6-5     |
| FLOAT.....                          | 25-9-4  |
| FLOAT ARM PIN.....                  | 6-6     |
| FLOAT ARM PIN.....                  | 25-9-5  |
| FLOAT CHAMBER.....                  | 6-2-1   |
| FLOAT CHAMBER.....                  | 6-2-2   |
| FLOAT CHAMBER.....                  | 6-2-3   |
| FLOAT CHAMBER GASKET.....           | 6-3     |
| FLOAT CHAMBER GASKET.....           | 25-9-2  |
| FLOAT VALVE.....                    | 6-8     |
| FLOAT VALVE.....                    | 25-9-7  |
| FLUSHING PLUG.....                  | 24-31   |
| FLYWHEEL W/GEAR.....                | 8-1     |
| FLYWHEEL W/GEAR.....                | 25-8-2  |
| FREE THROTTLE DRUM.....             | 21-47   |
| FREE THROTTLE LEVER.....            | 21-15   |
| FREE THROTTLE ROLLER.....           | 21-21   |
| FREE THROTTLE SPRING.....           | 21-23   |
| FRICTION LEVER.....                 | 13-21   |
| FRICTION PIECE.....                 | 11-16   |
| FRICTION PIECE.....                 | 13-17   |
| FRICTION PIECE.....                 | 15-12   |
| FRICTION PLATE.....                 | 7-11    |
| FRICTION SPRING.....                | 7-9     |
| FRICTION SPRING.....                | 11-17   |
| FRONT SHIFT KIT.....                | 25-10-1 |
| FUEL CONNECTOR.....                 | 20-23   |
| FUEL CONNECTOR.....                 | 20-24   |
| FUEL CONNECTOR (MALE).....          | 16-21   |
| FUEL CONNECTOR MARK.....            | 20-22   |
| FUEL CONNECTOR PROTECTOR.....       | 16-2    |
| FUEL FILTER ASSY.....               | 5-45    |
| FUEL GAUGE VENT CAP ASSY (12L)..... | 20-3    |
| FUEL HOSE W/PROTECTOR L=150.....    | 5-43    |
| FUEL HOSE W/PROTECTOR L=260.....    | 5-42    |
| FUEL HOSE W/PROTECTOR L=350.....    | 5-48    |
| FUEL PICK-UP ASSY W/GAUGE.....      | 20-11   |
| FUEL PUMP ASSY.....                 | 5-29    |
| FUEL TANK ASSY 12L.....             | 20-1    |
| FUEL TANK ASSY 12L.....             | 20-2    |
| FUEL TANK CAP ASSY.....             | 20-4    |
| FUSE 20A.....                       | 8-72    |
| FUSE HOLDER BRACKET.....            | 8-73    |
| FUSE HOLDER BRACKET.....            | 25-8-29 |
| FUSE WIRE ASSY L=185.....           | 8-71    |
| FUSE WIRE ASSY L=185.....           | 25-8-28 |
| <G>                                 |         |
| GASKET.....                         | 1-14    |
| GASKET.....                         | 6-26    |
| GASKET.....                         | 6-35    |
| GASKET.....                         | 20-12   |
| GASKET.....                         | 25-3-11 |
| GASKET.....                         | 25-9-11 |

|                                 |          |
|---------------------------------|----------|
| GASKET 8.1-15-1.....            | 10-5     |
| GASKET 8.1-15-1.....            | 25-4-4   |
| GEAR CASE ASSY.....             | 10-1     |
| GREASE FITTING.....             | 11-15    |
| GREASE FITTING.....             | 12-15    |
| GRIP.....                       | 15-5     |
| GRIP.....                       | 21-43    |
| GROMMET.....                    | 8-13     |
| GROMMET.....                    | 16-13    |
| GROMMET.....                    | 16-14    |
| GROMMET.....                    | 18-1     |
| GROMMET.....                    | 18-2     |
| GROMMET.....                    | 21-35    |
| GROMMET.....                    | 21-50    |
| GROMMET.....                    | 21-51    |
| GROMMET.....                    | 23-2     |
| GROMMET.....                    | 23-23    |
| GROMMET.....                    | 25-10-15 |
| GROMMET 10.7-3.5.....           | 9-8      |
| GROMMET 12.7-16.2.....          | 9-14     |
| GROMMET 13-2.....               | 7-35     |
| GROMMET 16-17.5.....            | 16-18    |
| GROMMET 17-2.7.....             | 16-16-1  |
| GROMMET 17-2.7.....             | 16-16-2  |
| GROMMET 25-15-3.....            | 16-15    |
| GROMMET 40-18-3.....            | 16-17    |
| GROUND L=110.....               | 11-41    |
| GROUND L=110.....               | 11-42    |
| GROUND L=130.....               | 13-8     |
| GUIDE PLATE.....                | 9-2      |
| GUIDE PLATE GASKET.....         | 10-34    |
| GUIDE PLATE GASKET.....         | 25-4-7   |
| GUIDE PLATE GASKET.....         | 25-5-7   |
| GUIDE PLATE GASKET.....         | 25-6-6   |
| <H>                             |          |
| HOLDER.....                     | 17-15    |
| HOOK LEVER BUSHING.....         | 18-5     |
| HOOK LEVER BUSHING.....         | 23-14    |
| HOSE.....                       | 1-18     |
| HOSE.....                       | 1-23     |
| HOSE.....                       | 5-8      |
| HOSE.....                       | 5-38     |
| HOSE.....                       | 5-39     |
| HOSE.....                       | 5-46     |
| HOSE.....                       | 20-20-1  |
| HOSE.....                       | 20-21-1  |
| <I>                             |          |
| IDLE EXHAUST PORT COVER.....    | 9-9      |
| IDLE EXHAUST PORT GASKET.....   | 9-10     |
| IGNITION COIL W/R-CAP.....      | 8-44     |
| INSTRUCTION TAG.....            | 20-6     |
| INSULATOR.....                  | 5-22-1   |
| INSULATOR.....                  | 5-22-2   |
| INTAKE MANIFOLD ASSY.....       | 5-1      |
| INTAKE MANIFOLD GASKET.....     | 5-3      |
| INTAKE MANIFOLD GASKET.....     | 25-3-13  |
| INTAKE SILENCER ASSY.....       | 5-25     |
| INTAKE VALVE.....               | 3-3      |
| INTAKE VALVE STEM SEAL.....     | 3-9      |
| <J>                             |          |
| JOINT ASSY (INLET).....         | 20-16    |
| JOINT ASSY (OUTLET).....        | 20-17    |
| <K>                             |          |
| KEY.....                        | 4-10     |
| KEY.....                        | 8-5      |
| KEY 10-3-7-3.....               | 4-14     |
| KEY $\phi$ 3-11.....            | 10-28    |
| KEY $\phi$ 3-11.....            | 25-5-3   |
| KNOB.....                       | 12-11    |
| <L>                             |          |
| LINK ROD.....                   | 5-16     |
| LOCK PLATE.....                 | 10-56    |
| LOW PERMEATION HOSE L=1600..... | 20-21-2  |
| LOW PERMEATION HOSE L=700.....  | 20-20-2  |
| LOWER TILT LIMIT DECAL.....     | 12-3     |
| LOWER UNIT ASSY (L).....        | 25-1-2   |
| LOWER UNIT ASSY (S).....        | 25-1-1   |
| LOWER UNIT ASSY (UL).....       | 25-1-3   |
| LOWER UNIT GASKET SET.....      | 25-4-1   |
| <M>                             |          |
| MAIN JET (#71).....             | 6-9-2    |
| MAIN JET (#76).....             | 6-9-1    |
| MAIN JET (#92).....             | 6-11     |

|                                    |          |                                    |         |                                       |         |
|------------------------------------|----------|------------------------------------|---------|---------------------------------------|---------|
| MAIN JET (#93) .....               | 6-9-3    | O-RING .....                       | 14-9    | PROTECTOR $\phi$ 24-70 .....          | 8-82    |
| MAIN NOZZLE $\phi$ 2.3 .....       | 6-14-1   | O-RING .....                       | 14-12   | PT ASSY .....                         | 13-30   |
| MAIN NOZZLE $\phi$ 2.3 .....       | 6-14-2   | O-RING .....                       | 14-26   | PTT DECAL .....                       | 19-1    |
| MAIN NOZZLE $\phi$ 2.3 .....       | 6-14-4   | O-RING .....                       | 20-9    | PTT SOLENOID SWITCH (A) .....         | 8-37    |
| MAIN NOZZLE $\phi$ 2.6 .....       | 6-14-3   | O-RING .....                       | 25-9-8  | PTT SWITCH ASSY .....                 | 15-17   |
| MAIN SWITCH ASSY .....             | 16-7     | O-RING 1.5-2.5 .....               | 7-29    | PTT SWITCH ASSY .....                 | 18-19   |
| MAIN SWITCH ASSY .....             | 22-1     | O-RING 1.5-3.5 .....               | 14-11   | PTT SWITCH ASSY .....                 | 22-5    |
| MAIN SWITCH ASSY .....             | 25-8-20  | O-RING 2.4-15.4 .....              | 10-48   | PTT SWITCH COVER .....                | 22-7    |
| MAIN SWITCH KEY No.301 .....       | 22-2-1   | O-RING 2.4-15.4 .....              | 25-4-11 | PULSAR COIL .....                     | 8-4     |
| MAIN SWITCH KEY No.302 .....       | 22-2-2   | O-RING 2.4-35.2 .....              | 5-26    | PUMP .....                            | 14-13   |
| MAIN SWITCH KEY No.303 .....       | 22-2-3   | O-RING 2.4-35.2 .....              | 25-3-15 | PUMP BODY GASKET .....                | 5-32    |
| MANUAL VALVE ASSY .....            | 14-3     | O-RING 2.4-9.8 .....               | 14-4    | PUMP CASE (LOWER) .....               | 10-37   |
| METER BULB 12V-1.8W .....          | 24-5     | O-RING 2.5-4.9 .....               | 10-47   | PUMP CASE (UPPER) .....               | 10-29   |
| METER BULB 12V-1.8W .....          | 24-11    | O-RING 2.5-4.9 .....               | 25-4-10 | PUMP CASE GASKET .....                | 10-32   |
| METER DAMPER .....                 | 24-6     | O-RING 2.6-18.7 .....              | 5-36    | PUMP CASE GASKET .....                | 25-4-12 |
| METER DAMPER .....                 | 24-12    | O-RING 2.6-18.7 .....              | 25-3-16 | PUMP CASE GASKET .....                | 25-5-6  |
| METER LEAD WIRE L=1500 .....       | 24-19    | O-RING 2-62.5 .....                | 14-18   | PUMP CASE GASKET .....                | 25-6-5  |
| METER LEAD WIRE L=2000 .....       | 24-18    | O-RING 3.1-24.4 .....              | 3-30    | PUMP CASE GASKET (LOWER) .....        | 10-39   |
| MOTOR ASSY .....                   | 14-22    | O-RING 3.1-24.4 .....              | 25-3-7  | PUMP CASE GASKET (LOWER) .....        | 25-4-9  |
| MOTOR BRACKET ASSY .....           | 14-23    | O-RING 3.2-47 .....                | 10-12   | PUMP CASE GASKET (LOWER) .....        | 25-5-10 |
| MOUNT BRACKET (L) .....            | 11-39    | O-RING 3.2-47 .....                | 25-4-5  | PUMP CASE LINER .....                 | 10-30   |
| MOUNT BRACKET (R) .....            | 11-38    | O-RING 3.5-22 .....                | 11-31   | PUMP CASE LINER .....                 | 25-5-4  |
| <N>                                |          | OVERHEAT BUZZER .....              | 22-8    | PUMP CASE LINER .....                 | 25-6-3  |
| NEGATIVE BRUSH .....               | 8-56     | <P>                                |         | PUMP DIAPHRAGM .....                  | 5-33    |
| NEUTRAL LOCK ARM .....             | 21-38    | PICK-UP ELBOW ASSY (12L) .....     | 20-7    | PUSH ROD .....                        | 10-25   |
| NEUTRAL LOCK SPRING .....          | 21-39    | PILOT LAMP ASSY .....              | 16-10-1 | <Q>                                   |         |
| NEUTRAL SWITCH .....               | 16-3     | PILOT LAMP ASSY .....              | 16-10-2 | QUICK-CONNECTOR (MALE) .....          | 20-8    |
| NEUTRAL SWITCH .....               | 25-8-18  | PIN 3.5-28 .....                   | 10-23   | <R>                                   |         |
| NEUTRAL SWITCH (REMOTE CONT) ..... | 22-3     | PINION ASSY .....                  | 8-53    | RATCHET .....                         | 7-8     |
| NEUTRAL SWITCH ACTUATOR .....      | 16-4     | PISTON .....                       | 2-7-1   | REAR HOUSING .....                    | 21-36   |
| NEUTRAL SWITCH ACTUATOR .....      | 25-8-19  | PISTON (0.5 O/S) .....             | 2-7-2   | REAR PANEL .....                      | 21-37   |
| NIPPLE 10-32 .....                 | 1-2      | PISTON PIN .....                   | 2-8     | RECOIL STARTER ASSY .....             | 7-1     |
| NIPPLE 6.8-3-10 .....              | 16-8     | PISTON PIN CLIP .....              | 2-9     | RECTIFIER COMPLETE .....              | 8-62    |
| NUT .....                          | 4-12     | PISTON REPAIR KIT .....            | 2-6-1   | RECTIFIER COMPLETE .....              | 24-25   |
| NUT .....                          | 6-24     | PISTON REPAIR KIT (0.5 O/S) .....  | 2-6-2   | RECTIFIER COMPLETE .....              | 25-8-16 |
| NUT .....                          | 8-39     | PISTON RING .....                  | 2-11-1  | RECTIFIER KIT .....                   | 24-24   |
| NUT .....                          | 11-36    | PISTON RING .....                  | 2-12-1  | REEL $\phi$ 140 .....                 | 7-6     |
| NUT .....                          | 17-4     | PISTON RING (0.5 O/S) .....        | 2-11-2  | RELIEF VALVE ASSY .....               | 14-8    |
| NUT .....                          | 17-27    | PISTON RING (0.5 O/S) .....        | 2-12-2  | REMOTE CONT CABLE STAY COVER .....    | 18-18   |
| NUT .....                          | 18-9     | PISTON RING SET .....              | 2-10-1  | REMOTE CONTROL FITTING ASSY .....     | 23-1    |
| NUT .....                          | 18-22    | PISTON RING SET (0.5 O/S) .....    | 2-10-2  | REMOTE CONTROL HEAD ASSY (RCSA) ..... | 21-2    |
| NUT .....                          | 21-7     | PISTON RING-OIL .....              | 2-13-1  | REMOTE CONTROL HEAD ASSY (RCSC) ..... | 21-1    |
| NUT .....                          | 21-33    | PISTON RING-OIL (0.5 O/S) .....    | 2-13-2  | RETAINER .....                        | 3-6     |
| NUT .....                          | 23-5     | PIVOT .....                        | 18-4    | RETAINING RING .....                  | 6-27    |
| NUT .....                          | 23-8     | PIVOT .....                        | 23-13   | RETAINING RING .....                  | 20-5    |
| NUT .....                          | 23-21    | PLAIN SHAFT BEARING 30-33-15 ..... | 2-4-1   | RETURN SPRING .....                   | 7-7     |
| NUT .....                          | 24-8     | PLAIN SHAFT BEARING 30-33-15 ..... | 2-4-2   | REVERSE LOCK .....                    | 11-19   |
| NUT .....                          | 24-14    | PLASTIC RIVET 6.5 .....            | 15-4    | REVERSE LOCK .....                    | 12-27   |
| NUT .....                          | 25-10-8  | PLATE .....                        | 6-16    | REVERSE LOCK ARM .....                | 11-20   |
| NUT .....                          | 25-10-11 | PLATE .....                        | 12-34   | REVERSE LOCK CLIP .....               | 12-28   |
| NUT 12-P1.25 .....                 | 8-6      | PLATE .....                        | 13-26   | REVERSE LOCK LINK .....               | 11-24   |
| NYLON NUT 3/8-24UNF .....          | 18-30    | PLATE .....                        | 21-49   | REVERSE LOCK LINK JOINT .....         | 17-22   |
| NYLON NUT 4-P0.7 .....             | 10-10    | PLUG .....                         | 6-10    | REVERSE LOCK ROD .....                | 11-21   |
| NYLON NUT 7/8-14 .....             | 12-32    | PLUG .....                         | 6-12    | REVERSE LOCK SPRING .....             | 11-23   |
| NYLON NUT 8-P1.25 .....            | 11-4     | PLUG 8-8 .....                     | 10-4    | REVERSE LOCK SPRING .....             | 12-29   |
| NYLON NUT 8-P1.25 .....            | 12-40    | PLUG CAP W/RESISTANCE .....        | 8-45    | RIGGING BOLT SET .....                | 12-36   |
| NYLON NUT 8-P1.25 .....            | 13-5     | PLUNGER .....                      | 5-11    | RIGGING BOLT SET .....                | 13-41   |
| NYLON NUT 8-P1.25 .....            | 13-24    | PLUNGER ASSY .....                 | 1-16    | RIVET 3-22 .....                      | 11-53   |
| NYLON NUT 8-P1.25 .....            | 13-45    | PLUNGER COMPLETE .....             | 6-30    | RIVET 3-22 .....                      | 12-45   |
| <O>                                |          | POSITIVE BRUSH .....               | 8-55    | RIVET 3-22 .....                      | 13-50   |
| OIL BULB 12V-1.7W .....            | 24-4     | POWER HEAD GASKET SET .....        | 25-3-1  | ROCKER ARM .....                      | 3-13    |
| OIL FILLER CAP .....               | 3-29     | PRE-COATED BOLT 6-12 .....         | 25-11-4 | ROCKER ARM SHAFT .....                | 3-16    |
| OIL LEVEL GAUGE .....              | 4-1      | PRE-COATED BOLT 6-16 .....         | 8-25    | ROCKER SHAFT SPRING L=25 .....        | 3-17    |
| OIL PRESSURE DECAL .....           | 19-6     | PRE-COATED BOLT 6-20 .....         | 4-16    | ROD SNAP 1.5-2 .....                  | 5-17    |
| OIL PRESSURE SWITCH .....          | 8-51     | PRE-COATED BOLT 6-25 .....         | 7-26    | ROD SNAP 3-B .....                    | 5-24    |
| OIL PUMP ASSY .....                | 3-19     | PRE-COATED BOLT 8-20 .....         | 25-11-5 | ROD SNAP 4-2 .....                    | 11-26   |
| OIL PUMP GASKET .....              | 3-20     | PRE-COATED SCREW 5-12 .....        | 14-20   | ROD SNAP 5-3 .....                    | 11-25   |
| OIL PUMP GASKET .....              | 25-3-5   | PRIMER BULB .....                  | 20-18-1 | ROLLER .....                          | 21-9    |
| OIL SEAL .....                     | 14-31    | PRIMER BULB .....                  | 20-18-2 | ROLLER BEARING 15-21-16 .....         | 10-2    |
| OIL SEAL 12-24-8 .....             | 10-38    | PRIMER BULB ASSY .....             | 20-15-1 | ROLLER RETAINER .....                 | 21-22   |
| OIL SEAL 12-24-8 .....             | 25-4-8   | PRIMER BULB ASSY .....             | 20-15-2 | ROPE ANCHOR .....                     | 7-14    |
| OIL SEAL 12-28-5 .....             | 9-4      | "PROPELLER ASSY (5")" .....        | 10-59-6 | RUBBER BOOT .....                     | 6-29    |
| OIL SEAL 12-28-5 .....             | 25-3-17  | "PROPELLER ASSY (6.5")" .....      | 10-59-1 | RUBBER MOUNT (LOWER) .....            | 11-37   |
| OIL SEAL 15-28-10 .....            | 10-13    | "PROPELLER ASSY (7")" .....        | 10-59-2 | RUBBER MOUNT (UPPER) .....            | 11-32   |
| OIL SEAL 15-28-10 .....            | 25-4-6   | "PROPELLER ASSY (7")" .....        | 10-59-7 | RUBBER MOUNT 2.5-20 .....             | 7-34    |
| OIL SEAL 18-35-8 .....             | 3-11     | "PROPELLER ASSY (7.5")" .....      | 10-59-3 | RUBBER MOUNT 8.5-18-7 .....           | 8-18    |
| OIL SEAL 18-35-8 .....             | 25-3-4   | "PROPELLER ASSY (8.5")" .....      | 10-59-4 | RUBBER MOUNT 8.5-18-7 .....           | 8-28    |
| OIL SEAL 30-45-8 .....             | 2-5      | "PROPELLER ASSY (9.5")" .....      | 10-59-5 | RUBBER MOUNT 8.5-18-7 .....           | 25-8-6  |
| OIL SEAL 30-45-8 .....             | 25-3-8   | PROPELLER HARDWARE KIT .....       | 10-60   | RUBBER MOUNT 9-16-4.3 .....           | 8-20    |
| OIL STRAINER ASSY .....            | 1-17     | PROPELLER NUT .....                | 10-63   | RUBBER MOUNT 9-16-4.3 .....           | 8-30    |
| O-RING .....                       | 6-15     | PROPELLER SHAFT .....              | 10-21   | RUBBER MOUNT 9-16-4.3 .....           | 25-8-7  |
| O-RING .....                       | 14-2     | PROPELLER SHAFT HOUSING ASSY ..... | 10-11   | <S>                                   |         |
| O-RING .....                       | 14-5     | PROTECTOR $\phi$ 12-120 .....      | 5-41    | SAFETY ROPE $\phi$ 5-1600 .....       | 24-2    |

|                              |          |                                     |          |                            |         |
|------------------------------|----------|-------------------------------------|----------|----------------------------|---------|
| SCREW                        | 5-12     | SNAP PIN d=8                        | 18-10    | TAPPING SCREW 5-12         | 7-31    |
| SCREW                        | 5-18     | SNAP PIN d=8                        | 18-25    | TAPPING SCREW 5-30         | 9-13    |
| SCREW                        | 5-34     | SNAP PIN d=8                        | 23-11    | TERMINAL CAP 13-13-28      | 8-66    |
| SCREW                        | 5-35     | SNAP PIN d=8                        | 25-10-13 | TERMINAL CAP 13-13-28      | 25-8-23 |
| SCREW                        | 5-37     | SNAP RETAINER d=8                   | 17-14    | TERMINAL CAP 8-13-28       | 8-41    |
| SCREW                        | 6-4      | SOLENOID SWITCH CORD (A) L=80       | 8-40     | TERMINAL CAP 8-13-28       | 8-42    |
| SCREW                        | 6-7      | SOLENOID SWITCH CORD (B) L=150      | 8-43     | TERMINAL CAP 8-13-28       | 8-70    |
| SCREW                        | 6-17     | SPACER                              | 21-5     | TERMINAL CAP 8-13-28       | 25-8-27 |
| SCREW                        | 6-20     | SPACER 6.2-9-15.7                   | 4-3      | TERMINAL CAP 8-18-28       | 8-69    |
| SCREW                        | 6-33     | SPACER 9.6-19-13                    | 18-28    | TERMINAL CAP 8-18-28       | 25-8-26 |
| SCREW                        | 7-17     | SPARK PLUG (DCPR6E)                 | 3-31     | THERMOSTAT                 | 1-5     |
| SCREW                        | 7-24     | SPIRAL TUBE PROTECTOR $\phi$ 10-100 | 5-9      | THERMOSTAT                 | 24-30   |
| SCREW                        | 8-10     | SPIRAL TUBE PROTECTOR $\phi$ 10-100 | 8-11     | THERMOSTAT CAP             | 1-6     |
| SCREW                        | 9-3      | SPIRAL TUBE PROTECTOR $\phi$ 10-100 | 8-68     | THERMOSTAT CAP GASKET      | 1-7     |
| SCREW                        | 10-9     | SPIRAL TUBE PROTECTOR $\phi$ 10-100 | 25-8-25  | THERMOSTAT CAP GASKET      | 25-3-9  |
| SCREW                        | 10-58    | SPLIT PIN 3-18                      | 10-64    | THROTTLE ARM               | 21-24   |
| SCREW                        | 11-8     | SPRING                              | 10-24    | THROTTLE DECAL             | 15-16   |
| SCREW                        | 11-10    | SPRING                              | 12-12    | THROTTLE DRUM ASSY         | 4-2     |
| SCREW                        | 12-13    | SPRING                              | 12-17    | THROTTLE FRICTION ARM      | 21-25   |
| SCREW                        | 14-29    | SPRING                              | 12-22    | THROTTLE ROD               | 4-6     |
| SCREW                        | 14-34    | SPRING                              | 15-14    | THROTTLE SHAFT             | 15-6    |
| SCREW                        | 15-9     | SPRING L=14                         | 6-22     | THROTTLE SHAFT DAMPER      | 15-7    |
| SCREW                        | 15-11    | SPRING PIN 3.5-16                   | 13-15    | THROTTLE SHAFT SUPPORT     | 15-10   |
| SCREW                        | 15-19    | SPRING PIN 3-10                     | 5-2      | THROTTLE WIRE              | 15-26   |
| SCREW                        | 15-21    | SPRING PIN 3-10                     | 10-44    | THROTTLE WIRE BRACKET      | 4-7     |
| SCREW                        | 15-29    | SPRING PIN 3-10                     | 17-21    | THRUST HOLDER ASSY         | 10-61   |
| SCREW                        | 15-32    | SPRING PIN 3-12                     | 5-13     | THRUST PLATE               | 21-10   |
| SCREW                        | 17-11    | SPRING RETAINER                     | 10-26    | THRUST PLATE (UPPER)       | 11-30   |
| SCREW                        | 17-23    | SPRING WASHER                       | 24-9     | THRUST ROD                 | 11-12   |
| SCREW                        | 20-13    | SPRING WASHER                       | 24-15    | THRUST ROD SPRING          | 11-13   |
| SCREW                        | 21-4     | STARTER CABLE L=200                 | 8-67     | TILLER HANDLE              | 15-3    |
| SCREW                        | 21-16    | STARTER CABLE L=200                 | 25-8-24  | TILLER HANDLE ASSY         | 15-1    |
| SCREW                        | 21-18    | STARTER CASE ASSY                   | 7-2      | TILLER HANDLE ASSY         | 15-2    |
| SCREW                        | 21-20    | STARTER HANDLE                      | 7-13     | TILT LOCK DECAL            | 12-5    |
| SCREW                        | 21-41    | STARTER LOCK                        | 7-16     | TILT LOCK PIECE            | 12-10   |
| SCREW                        | 22-4     | STARTER LOCK CABLE BRACKET          | 16-11    | TILT STOPPER               | 13-11   |
| SCREW                        | 22-6     | STARTER LOCK CAM                    | 7-20     | TILT STOPPER (L)           | 12-24   |
| SCREW                        | 25-9-3   | STARTER LOCK CAM SPRING             | 7-22     | TILT STOPPER ASSY          | 11-44   |
| SCREW                        | 25-9-6   | STARTER LOCK LEVER                  | 7-21     | TILT STOPPER BODY          | 12-16   |
| SCREW                        | 25-9-10  | STARTER LOCK SPRING                 | 7-19     | TILT STOPPER GRIP          | 11-45   |
| SEAL RING                    | 18-32    | STARTER LOCK WIRE                   | 7-28     | TILT STOPPER GRIP          | 13-12   |
| SEAL RING 13.8-22-3.7        | 18-6     | STARTER MOTOR ASSY                  | 8-52     | TILT STOPPER SHAFT (LOWER) | 12-20   |
| SEAL RING 13.8-22-3.7        | 23-15    | STARTER MOTOR ASSY                  | 25-8-11  | TILT STOPPER SHAFT (UPPER) | 12-18   |
| SEAL RING 23-29-3.7          | 17-16    | STARTER MOTOR BRACKET               | 8-59     | TILT STOPPER SPRING        | 13-16   |
| SEAL WASHER                  | 14-7     | STARTER MOTOR BRACKET               | 25-8-12  | TILT SWITCH COVER          | 21-42   |
| SEPARATE CORD (BLK)          | 8-49     | STARTER ROPE $\phi$ 4.5-1600        | 7-12     | TILT SWITCH PLUG           | 21-45-1 |
| SETTING PLATE                | 11-47    | STARTER SEAL                        | 7-15     | TILT SWITCH PLUG           | 21-45-2 |
| SHIFT ARM (REMOTE CONTROL)   | 18-26    | STARTER SOLENOID                    | 8-35     | TIMING BELT                | 4-17    |
| SHIFT ARM (REMOTE CONTROL)   | 23-12    | STARTER SOLENOID                    | 25-8-15  | TOOL KIT                   | 24-1    |
| SHIFT DECAL                  | 16-27    | STARTER SPRING                      | 7-4      | TOP COWL ASSY (SERVICE)    | 19-2    |
| SHIFT DECAL                  | 25-10-17 | STARTER SPRING CASE                 | 7-5      | TOP COWL SEAL L=1295       | 19-4    |
| SHIFT GEAR ASSY              | 21-29    | STAY                                | 16-25    | TOP COWL SUB-ASSY          | 19-3    |
| SHIFT LEVER                  | 17-1     | STEERING BRACKET                    | 15-27    | TRIM LOCK PIN              | 13-3    |
| SHIFT LEVER                  | 25-10-2  | STEERING HOOK PLATE                 | 18-14    | TRIM POSITION DECAL        | 12-2    |
| SHIFT LEVER (REMOTE CONTROL) | 17-13    | STEERING HOOK PLATE                 | 23-19    | TRIM SETTING PLATE         | 12-9    |
| SHIFT LEVER BRACKET          | 17-25    | STEERING LOCK KIT                   | 25-11-1  | TRIM TAB                   | 10-6    |
| SHIFT LEVER BRACKET          | 25-10-6  | STEERING LOCK PLATE                 | 25-11-2  | <V>                        |         |
| SHIFT LEVER BRACKET COVER    | 16-24    | STEERING SHAFT ASSY                 | 11-27    | VALVE ASSY                 | 14-10   |
| SHIFT LEVER ROD              | 17-5     | STEERING SHAFT ASSY                 | 12-30    | VALVE SPRING L=38.3        | 3-5     |
| SHIFT LEVER ROD              | 18-7     | STERN BRACKET SPRING                | 11-9     | VALVE SPRING SEAT          | 3-8     |
| SHIFT LEVER ROD              | 23-6     | STOP SCREW L=15                     | 6-23     | <W>                        |         |
| SHIFT LEVER ROD              | 25-10-9  | STOP SCREW L=18                     | 6-21     | WASHER                     | 1-21    |
| SHIFT LEVER SHAFT            | 17-9     | STOP SWITCH ASSY                    | 16-5     | WASHER                     | 5-6     |
| SHIFT LEVER SHAFT            | 25-10-14 | STOP SWITCH ASSY                    | 22-9     | WASHER                     | 5-28    |
| SHIFT LEVER STOPPER t=0.5    | 17-17    | STOP SWITCH LANYARD ASSY            | 16-6     | WASHER                     | 7-23    |
| SHIFT LEVER STOPPER t=0.8    | 17-18    | STOP SWITCH LANYARD ASSY            | 22-10    | WASHER                     | 8-7     |
| SHIFT POSITION DECAL         | 22-15    | STOPPER                             | 7-30     | WASHER                     | 8-58    |
| SHIFT POSITION SIDE DECAL    | 22-16    | STOPPER                             | 9-18     | WASHER                     | 8-61    |
| SHIFT ROD                    | 17-19    | STOPPER                             | 10-49    | WASHER                     | 10-36   |
| SHIFT ROD JOINT              | 17-20    | STOPPER                             | 25-7-5   | WASHER                     | 11-5    |
| SHIFT ROD LEVER              | 17-10    | STORAGE DECAL                       | 16-30    | WASHER                     | 11-35   |
| SHIM 21-28-0.1               | 10-20-1  | STUD                                | 11-28    | WASHER                     | 12-38   |
| SHIM 21-28-0.15              | 10-20-2  | SUB-WATER INLET HOSE PLUG           | 16-23    | WASHER                     | 13-14   |
| SHIM 28-36.8-0.1             | 10-40-1  | SWITCH BOX                          | 15-18    | WASHER                     | 13-25   |
| SHIM 28-36.8-0.15            | 10-40-2  | SWIVEL BRACKET                      | 11-14    | WASHER                     | 13-43   |
| SHIM 28-36.8-0.3             | 10-40-3  | SWIVEL BRACKET                      | 12-14    | WASHER                     | 15-34   |
| SHOULDER BOLT                | 11-55    | SWIVEL BRACKET ASSY                 | 13-10    | WASHER                     | 17-12   |
| SHOULDER BOLT                | 12-47    | SWIVEL BRACKET SHAFT ASSY           | 12-31    | WASHER                     | 18-17   |
| SHOULDER BOLT                | 13-52    | <T>                                 |          | WASHER                     | 20-14   |
| SLOW JET (#37)               | 6-13-2   | TACHOMETER ASSY                     | 24-10    | WASHER                     | 21-6    |
| SLOW JET (#39)               | 6-13-1   | TACHOMETER LEAD WIRE L=6000         | 24-16    | WASHER                     | 21-8    |
| SLOW JET (#40)               | 6-13-3   | TACHOMETER LEAD WIRE L=6000         | 24-17    | WASHER                     | 21-12   |
| SNAP PIN d=8                 | 17-8     | TACHOMETER W/OIL LAMP               | 24-3     | WASHER                     | 21-27   |

|                                      |          |
|--------------------------------------|----------|
| WASHER .....                         | 21-40    |
| WASHER .....                         | 25-5-9   |
| WASHER .....                         | 25-8-14  |
| WASHER 10.5-18-1.5 .....             | 12-23    |
| WASHER 10.5-28-2 .....               | 10-62    |
| WASHER 13.2-21.8-2 .....             | 3-18     |
| WASHER 14.5-24-1 .....               | 9-6      |
| WASHER 15.2-19-1.9 .....             | 10-19    |
| WASHER 22-36-1 .....                 | 12-33    |
| WASHER 39-52-1 .....                 | 15-23    |
| WASHER 4.3-16-1.5 .....              | 11-11    |
| WASHER 6.5-19-3.2 .....              | 4-15     |
| WASHER 6.5-21-1 .....                | 17-3     |
| WASHER 6.5-21-1 .....                | 18-12    |
| WASHER 6.5-21-1 .....                | 23-18    |
| WASHER 6.5-21-1 .....                | 25-10-5  |
| WASHER 6.5-23-1.5 .....              | 13-35    |
| WASHER 6-16-1.5 .....                | 4-4      |
| WASHER 6-16-1.5 .....                | 7-27-1   |
| WASHER 6-16-1.5 .....                | 7-27-2   |
| WASHER 6-16-1.5 .....                | 8-19     |
| WASHER 6-16-1.5 .....                | 8-21     |
| WASHER 6-16-1.5 .....                | 8-26     |
| WASHER 6-16-1.5 .....                | 8-29     |
| WASHER 6-16-1.5 .....                | 8-31     |
| WASHER 6-16-1.5 .....                | 25-8-8   |
| WASHER 8.1-16-1.5 .....              | 13-4     |
| WASHER 8.1-20-0.8 .....              | 13-22    |
| WASHER 8.5-18-1.6 .....              | 17-7     |
| WASHER 8.5-18-1.6 .....              | 18-13    |
| WASHER 8.5-18-1.6 .....              | 18-24    |
| WASHER 8.5-18-1.6 .....              | 23-10    |
| WASHER 8.5-18-1.6 .....              | 25-10-12 |
| WASHER 8.5-28-1 .....                | 11-6     |
| WASHER 8.5-28-1 .....                | 13-38    |
| WASHER 8.5-34-3 .....                | 12-39    |
| WASHER 8.5-34-3 .....                | 13-44    |
| WASHER 8.5-34-3 .....                | 25-11-3  |
| WASHER 8.5-38-3 .....                | 13-28    |
| WASHER 9.6-18-2 .....                | 18-31    |
| WATER PIPE (L) .....                 | 10-54-2  |
| WATER PIPE (S) .....                 | 10-54-1  |
| WATER PIPE (UL) .....                | 10-54-3  |
| WATER PIPE (UL) .....                | 25-7-9   |
| WATER PIPE AUXILIARY MOUNT 13-2.5 .. | 10-57    |
| WATER PIPE SEAL (LOWER) .....        | 10-31    |
| WATER PIPE SEAL (UPPER) .....        | 10-55    |
| WATER PUMP GUIDE PLATE .....         | 10-33    |
| WATER PUMP GUIDE PLATE .....         | 25-5-5   |
| WATER PUMP GUIDE PLATE .....         | 25-6-4   |
| WATER PUMP IMPELLER .....            | 10-27    |
| WATER PUMP IMPELLER .....            | 25-5-2   |
| WATER PUMP IMPELLER .....            | 25-6-2   |
| WATER PUMP KIT (CHROME PLATED) ..    | 25-6-1   |
| WATER PUMP REPAIR KIT .....          | 25-5-1   |
| WATER SEAL PLATE .....               | 10-53    |
| WATER SEAL RUBBER .....              | 10-52    |
| WATER STRAINER W=17 .....            | 10-8     |
| WAVE WASHER .....                    | 7-3      |
| WAVE WASHER .....                    | 21-46    |
| WAVE WASHER d=10 .....               | 12-26    |
| WAVE WASHER d=14 .....               | 18-3     |
| WAVE WASHER d=14 .....               | 23-16    |
| WIRE COVER .....                     | 21-32    |
| WIRING DIAGRAM DECAL .....           | 8-80-1   |
| WIRING DIAGRAM DECAL .....           | 8-80-2   |
| <Y>                                  |          |
| YOKE ASSY .....                      | 14-33    |



# INDEX (Parts Number)

|             |         |             |         |             |          |             |          |
|-------------|---------|-------------|---------|-------------|----------|-------------|----------|
| 172-36008-0 | 7-35    | 361-72539-0 | 24-16   | 3A3-84427-0 | 21-28    | 3AA-76145-0 | 25-8-23  |
| 174-35012-0 | 8-76    | 361-76073-0 | 5-11    | 3A3-84428-0 | 21-25    | 3AA-76161-0 | 24-27    |
| 174-35012-0 | 25-8-32 | 361-76110-1 | 22-11   | 3A3-84429-0 | 21-32    | 3AA-83719-0 | 17-7     |
| 301-64217-0 | 10-23   | 361-84414-0 | 21-50   | 3A3-84431-0 | 21-11    | 3AA-83719-0 | 18-13    |
| 307-62116-1 | 11-6    | 361-84415-0 | 21-51   | 3A3-84432-0 | 21-3     | 3AA-83719-0 | 18-24    |
| 307-62116-1 | 13-38   | 369-00132-0 | 8-6     | 3A3-84435-0 | 21-48    | 3AA-83719-0 | 23-10    |
| 309-00131-0 | 4-14    | 369-02230-0 | 5-45    | 3A3-84442-0 | 21-13    | 3AA-83719-0 | 25-10-12 |
| 309-06972-0 | 8-47    | 369-60111-0 | 10-13   | 3A3-84451-0 | 21-42    | 3AA-83830-0 | 18-14    |
| 309-60111-0 | 10-38   | 369-60111-0 | 25-4-6  | 3A3-84452-0 | 21-45-1  | 3AA-83913-0 | 18-15    |
| 309-60111-0 | 25-4-8  | 369-60218-1 | 1-11    | 3A3-84452-0 | 21-45-2  | 3AA-84461-0 | 12-2     |
| 309-62115-2 | 11-3    | 369-62122-2 | 11-13   | 3AA-01030-0 | 24-30    | 3AA-84905-0 | 18-27    |
| 331-65014-0 | 10-31   | 369-62146-1 | 11-9    | 3AA-02010-1 | 5-1      | 3AAQ60000-0 | 10-1     |
| 332-00021-1 | 2-8     | 369-62147-0 | 11-11   | 3AA-02160-0 | 5-48     | 3AAQ62010-0 | 12-30    |
| 332-60005-2 | 10-4    | 369-62433-1 | 13-12   | 3AA-03189-0 | 6-27     | 3AAQ62105-0 | 12-41    |
| 332-60006-0 | 10-5    | 369-62439-1 | 11-47   | 3AA-03190-0 | 6-28     | 3AAQ62108-0 | 12-42    |
| 332-60006-0 | 25-4-4  | 369-64014-0 | 10-20-1 | 3AA-03192-0 | 6-34     | 3AAQ62112-1 | 12-1     |
| 332-61315-0 | 12-23   | 369-64015-0 | 10-20-2 | 3AA-03193-0 | 6-35     | 3AAQ62113-1 | 12-4     |
| 332-62101-1 | 11-54   | 369-64032-0 | 10-19   | 3AA-03198-0 | 6-36-1   | 3AAQ62310-1 | 12-14    |
| 332-62101-1 | 12-46   | 369-64121-0 | 10-63   | 3AA-03311-0 | 6-29     | 3AC-62191-0 | 12-31    |
| 332-62101-1 | 13-51   | 369-64124-0 | 10-62   | 3AA-03314-0 | 6-31     | 3AC-70052-1 | 20-4     |
| 332-66032-0 | 10-48   | 369-64223-0 | 10-25   | 3AA-03315-0 | 6-30     | 3AC-70055-0 | 20-5     |
| 332-66032-0 | 25-4-11 | 369-66011-0 | 10-43   | 3AA-05004-0 | 7-4      | 3AC-70140-0 | 20-13    |
| 332-66033-0 | 7-30    | 369-66021-1 | 10-47   | 3AA-05013-0 | 7-12     | 3AC-70145-0 | 20-14    |
| 332-70201-0 | 20-25   | 369-66021-1 | 25-4-10 | 3AA-05019-0 | 7-13     | 3AC-70150-0 | 20-12    |
| 332Q62102-1 | 11-52   | 369-66031-0 | 10-46   | 3AA-05098-1 | 7-2      | 3AC-70352-1 | 20-6     |
| 332Q62102-1 | 12-44   | 369-66033-0 | 10-49   | 3AA-05252-0 | 7-16     | 3AC-76120-0 | 8-64     |
| 332Q62102-1 | 13-49   | 369-66043-1 | 9-8     | 3AA-06021-0 | 8-2      | 3AC-76120-0 | 25-8-21  |
| 336-06973-0 | 15-20   | 369-67105-0 | 18-5    | 3AA-06023-0 | 8-3      | 3ACQ84330-0 | 21-2     |
| 336-06973-0 | 15-31   | 369-67105-0 | 23-14   | 3AA-06023-0 | 24-22    | 3AD-70200-2 | 20-15-2  |
| 336-60007-0 | 24-31   | 369-83830-2 | 23-19   | 3AA-06023-0 | 25-8-3   | 3AS-62433-0 | 11-45    |
| 338-02215-0 | 5-40    | 369-84398-0 | 1-19    | 3AA-06060-0 | 8-24     | 3B2-01215-0 | 9-4      |
| 338-02215-0 | 5-47    | 393-62437-1 | 11-46   | 3AA-06091-0 | 8-1      | 3B2-01215-0 | 25-3-17  |
| 338-02215-0 | 5-50    | 394-70260-0 | 16-21   | 3AA-06091-0 | 25-8-2   | 3B2-02312-2 | 25-4-3   |
| 338-67147-0 | 18-6    | 398-06830-0 | 16-5    | 3AA-06167-0 | 8-12     | 3B2-60003-1 | 9-17     |
| 338-67147-0 | 23-15   | 398-62396-1 | 13-8    | 3AA-06281-1 | 8-75     | 3B2-60003-1 | 25-7-4   |
| 344-67177-1 | 11-15   | 398-76080-0 | 16-3    | 3AA-06281-1 | 25-8-31  | 3B2-61012-2 | 25-4-2   |
| 344-67177-1 | 12-15   | 398-76080-0 | 25-8-18 | 3AA-06902-1 | 8-79     | 3B2-62118-0 | 11-7     |
| 345-01111-0 | 1-3     | 398-76083-0 | 16-4    | 3AA-06902-1 | 25-8-35  | 3B2-63063-0 | 15-10    |
| 345-01111-0 | 3-23    | 398-76083-0 | 25-8-19 | 3AA-07203-0 | 3-5      | 3B2-64010-0 | 10-16    |
| 345-01111-0 | 9-7     | 3A0-76079-0 | 8-22    | 3AA-07225-0 | 3-17     | 3B2-64020-0 | 10-17    |
| 345-05122-1 | 13-35   | 3A0-76079-0 | 8-32    | 3AA-60108-0 | 4-16     | 3B2-64030-0 | 10-18    |
| 345-06915-0 | 5-4     | 3A0-76079-0 | 25-8-9  | 3AA-60206-0 | 10-8     | 3B2-64081-0 | 10-40-1  |
| 345-62441-0 | 11-16   | 3A3-06830-0 | 22-9    | 3AA-61199-0 | 12-35    | 3B2-64082-0 | 10-40-2  |
| 345-65015-0 | 10-12   | 3A3-60984-0 | 16-23   | 3AA-62106-0 | 12-43    | 3B2-64083-0 | 10-40-3  |
| 345-65015-0 | 25-4-5  | 3A3-62396-1 | 11-41   | 3AA-62114-1 | 12-34    | 3B2-64215-0 | 10-22    |
| 345-67117-0 | 16-16-1 | 3A3-62396-1 | 11-42   | 3AA-62116-0 | 12-33    | 3B2-64222-0 | 10-26    |
| 345-67117-0 | 16-16-2 | 3A3-72537-1 | 24-18   | 3AA-62117-0 | 12-7     | 3B2-64230-0 | 10-61    |
| 346-01032-0 | 1-7     | 3A3-72560-0 | 22-5    | 3AA-62163-0 | 12-9     | 3B2-65011-0 | 10-30    |
| 346-01032-0 | 25-3-9  | 3A3-72591-0 | 22-7    | 3AA-62164-0 | 12-10    | 3B2-65011-0 | 25-5-4   |
| 346-62124-1 | 12-32   | 3A3-76037-0 | 8-14-1  | 3AA-62434-0 | 12-17    | 3B2-65016-0 | 10-29    |
| 346-62127-0 | 13-20   | 3A3-76037-0 | 8-14-2  | 3AA-62441-0 | 13-21    | 3B2-65018-2 | 10-32    |
| 346-62127-0 | 25-11-6 | 3A3-76037-0 | 8-50    | 3AA-62447-0 | 13-26    | 3B2-65018-2 | 25-4-12  |
| 346-62421-1 | 11-17   | 3A3-76037-0 | 21-52   | 3AA-62452-0 | 12-25    | 3B2-65018-2 | 25-5-6   |
| 346-67114-1 | 4-3     | 3A3-76037-0 | 24-29   | 3AA-62454-0 | 12-24    | 3B2-65018-2 | 25-6-5   |
| 346-67115-0 | 17-3    | 3A3-76086-1 | 22-3    | 3AA-62463-0 | 12-11    | 3B2-65020-1 | 10-39    |
| 346-67115-0 | 18-12   | 3A3-76115-1 | 22-12   | 3AA-62994-0 | 12-16    | 3B2-65020-1 | 25-4-9   |
| 346-67115-0 | 23-18   | 3A3-83314-2 | 21-30   | 3AA-62995-0 | 12-18    | 3B2-65020-1 | 25-5-10  |
| 346-67115-0 | 25-10-5 | 3A3-84307-0 | 21-19   | 3AA-62996-1 | 12-20    | 3B2-65021-1 | 10-27    |
| 346-67196-1 | 5-24    | 3A3-84364-2 | 21-31   | 3AA-63727-0 | 12-22    | 3B2-65021-1 | 25-5-2   |
| 346-76057-0 | 5-14    | 3A3-84365-1 | 21-24   | 3AA-66135-1 | 17-9     | 3B2-65021-1 | 25-6-2   |
| 350-00024-1 | 2-9     | 3A3-84368-0 | 21-46   | 3AA-66135-1 | 25-10-14 | 3B2-65022-0 | 10-28    |
| 350-62121-2 | 11-12   | 3A3-84374-0 | 21-5    | 3AA-66315-0 | 12-29    | 3B2-65022-0 | 25-5-3   |
| 350-62415-0 | 11-31   | 3A3-84375-0 | 21-4    | 3AA-66322-1 | 12-27    | 3B2-65025-0 | 10-33    |
| 350-62417-0 | 11-29   | 3A3-84376-0 | 21-35   | 3AA-67120-1 | 16-19    | 3B2-65025-0 | 25-5-5   |
| 350-62417-0 | 13-19   | 3A3-84381-0 | 21-29   | 3AA-67503-0 | 7-15     | 3B2-65029-2 | 10-34    |
| 350-62423-0 | 11-30   | 3A3-84383-0 | 21-8    | 3AA-67584-0 | 12-5     | 3B2-65029-2 | 25-4-7   |
| 350-67154-0 | 15-4    | 3A3-84391-0 | 21-47   | 3AA-67589-0 | 12-3     | 3B2-65029-2 | 25-5-7   |
| 350-76015-0 | 8-53    | 3A3-84398-0 | 22-14   | 3AA-72049-0 | 12-6     | 3B2-65029-2 | 25-6-6   |
| 353-06821-0 | 16-6    | 3A3-84401-0 | 21-38   | 3AA-76010-0 | 8-52     | 3B2-65231-2 | 25-6-1   |
| 353-06821-0 | 22-10   | 3A3-84403-0 | 21-39   | 3AA-76010-0 | 25-8-11  | 3B2-65238-0 | 25-6-3   |
| 353-63207-0 | 13-13   | 3A3-84404-0 | 21-43   | 3AA-76012-0 | 8-55     | 3B2-65239-0 | 25-6-4   |
| 353-72537-0 | 24-19   | 3A3-84406-0 | 21-49   | 3AA-76013-0 | 8-56     | 3B2-66315-0 | 11-23    |
| 353-72546-0 | 22-13   | 3A3-84407-0 | 21-40   | 3AA-76014-0 | 8-54     | 3B2-66321-1 | 11-21    |
| 353-76020-3 | 22-1    | 3A3-84421-0 | 21-9    | 3AA-76026-0 | 16-7     | 3B2-67187-0 | 16-18    |
| 353-84371-0 | 21-6    | 3A3-84422-0 | 21-10   | 3AA-76026-0 | 25-8-20  | 3B2-70050-1 | 20-3     |
| 353-84388-0 | 21-14   | 3A3-84423-0 | 21-17   | 3AA-76065-0 | 8-62     | 3B2-70155-0 | 20-7     |
| 353-84394-0 | 21-27   | 3A3-84424-0 | 21-21   | 3AA-76065-0 | 24-25    | 3B2-70167-1 | 20-1     |
| 353-84916-0 | 18-31   | 3A3-84425-0 | 21-23   | 3AA-76065-0 | 25-8-16  | 3B2-76147-2 | 8-67     |
| 353-84918-0 | 18-30   | 3A3-84426-0 | 21-22   | 3AA-76145-0 | 8-66     | 3B2-76147-2 | 25-8-24  |



|             |         |             |         |             |          |             |         |
|-------------|---------|-------------|---------|-------------|----------|-------------|---------|
| 3B2-87321-4 | 25-4-1  | 3E0-77193-0 | 14-31   | 3R0-77451-0 | 14-11    | 3V1-03182-0 | 25-9-9  |
| 3B2-87322-2 | 25-5-1  | 3E0-84914-0 | 18-28   | 3R0-83715-0 | 17-6     | 3V1-03191-0 | 6-24    |
| 3B2B64513-1 | 10-59-1 | 3E3-62106-0 | 13-48   | 3R0-83715-0 | 18-8     | 3V1-03192-0 | 6-25    |
| 3B2B64514-1 | 10-59-2 | 3E3Q62105-0 | 13-46   | 3R0-83715-0 | 23-7     | 3V1-03193-0 | 6-26    |
| 3B2B64515-1 | 10-59-3 | 3E3Q62108-0 | 13-47   | 3R0-83715-0 | 25-10-10 | 3V1-03193-0 | 25-9-11 |
| 3B2B64517-1 | 10-59-4 | 3F3-02423-0 | 9-13    | 3R1-05003-2 | 7-8      | 3V1-03952-0 | 5-22-1  |
| 3B2B64519-1 | 10-59-5 | 3F3-76217-0 | 22-2-1  | 3R1-05006-2 | 7-11     | 3V1-04471-0 | 6-9-2   |
| 3B2Q60100-1 | 10-11   | 3F3-76218-0 | 22-2-2  | 3R1-05007-0 | 7-9      | 3V1-04476-0 | 6-9-1   |
| 3B2Q61110-2 | 9-15    | 3F3-76219-0 | 22-2-3  | 3R1-05012-0 | 7-7      | 3V1-04493-0 | 6-9-3   |
| 3B2Q61110-2 | 25-7-2  | 3F3-84908-0 | 18-32   | 3R1-05125-0 | 7-5      | 3V1-04537-0 | 6-13-2  |
| 3B7-06305-0 | 8-20    | 3FK-03952-0 | 5-22-2  | 3R1-05131-1 | 7-14     | 3V1-04539-0 | 6-13-1  |
| 3B7-06305-0 | 8-30    | 3FK-07810-0 | 3-12-2  | 3R1-05138-1 | 7-10     | 3V1-04540-0 | 6-13-3  |
| 3B7-06305-0 | 25-8-7  | 3FK-87123-0 | 2-10-1  | 3R1-05216-0 | 7-19     | 3V1-05104-1 | 7-6     |
| 3B7-72201-0 | 24-2    | 3FK-87124-0 | 2-10-2  | 3R1-05255-0 | 7-18     | 3V1-05259-0 | 7-3     |
| 3B7-72530-2 | 24-10   | 3FK-87130-0 | 2-6-1   | 3R3-01030-0 | 1-5      | 3V1-05913-0 | 7-31    |
| 3B7-72656-0 | 24-6    | 3FK-87131-0 | 2-6-2   | 3R3-01144-0 | 1-14     | 3V1-06040-0 | 8-44    |
| 3B7-72656-0 | 24-12   | 3FK-87801-4 | 19-7-3  | 3R3-01144-0 | 25-3-11  | 3V1-06061-1 | 8-17    |
| 3B7-72658-0 | 24-4    | 3FKB01000-2 | 3-1-2   | 3R3-07204-0 | 3-9      | 3V1-06071-0 | 8-4     |
| 3B7-72659-0 | 24-5    | 3FKB87090-4 | 25-2-2  | 3R3-07206-0 | 3-10     | 3V1-06133-0 | 8-82    |
| 3B7-72659-0 | 24-11   | 3GF-70211-1 | 20-18-2 | 3R3-07227-0 | 3-18     | 3V1-06284-1 | 8-74    |
| 3B7-72661-0 | 24-7    | 3GF-70240-1 | 20-21-2 | 3R3-07405-1 | 9-5      | 3V1-06284-1 | 25-8-30 |
| 3B7-72661-0 | 24-13   | 3GF-70241-1 | 20-20-2 | 3R3-07406-0 | 9-6      | 3V1-06302-0 | 7-34    |
| 3B7-77169-0 | 14-2    | 3GF-70281-0 | 20-23   | 3R3-61017-0 | 1-22     | 3V1-06308-0 | 7-33    |
| 3B7-77169-0 | 14-12   | 3GR-70250-0 | 20-24   | 3R3-62094-2 | 15-33    | 3V1-06900-1 | 8-27    |
| 3B7-77430-0 | 14-13   | 3GR-70280-0 | 20-22   | 3R3-62443-0 | 13-22    | 3V1-06900-1 | 25-8-5  |
| 3B7-77431-1 | 14-15   | 3GT-35143-0 | 5-44    | 3R3-62445-0 | 13-23    | 3V1-07201-0 | 3-3     |
| 3B7-77432-1 | 14-14   | 3GT-35143-0 | 5-49    | 3R3-62448-1 | 13-28    | 3V1-07202-0 | 3-4     |
| 3B7-77434-1 | 14-16   | 3HG-00059-0 | 2-2     | 3R3-62449-0 | 13-29    | 3V1-07205-0 | 3-8     |
| 3B7-83715-2 | 18-23   | 3HG-04000-7 | 5-29    | 3R3-63012-0 | 15-5     | 3V1-07221-0 | 3-6     |
| 3B7-83715-2 | 23-9    | 3HG-04005-0 | 5-33    | 3R3-66226-0 | 16-17    | 3V1-07407-0 | 2-4-2   |
| 3B7Q84312-0 | 21-15   | 3HG-04014-1 | 5-31    | 3R3-67162-0 | 16-15    | 3V1-07408-0 | 2-4-1   |
| 3B7Q84343-0 | 21-44   | 3HG-04028-0 | 5-32    | 3R3-71040-0 | 16-10-1  | 3V1-07410-1 | 1-17    |
| 3B7Q84350-3 | 21-1    | 3HG-04044-0 | 5-30    | 3T4-06972-1 | 5-7      | 3V1-07421-0 | 4-1     |
| 3B7Q84366-0 | 21-37   | 3HG-06999-0 | 8-45    | 3T4-06972-1 | 8-34     | 3V1-07440-1 | 9-2     |
| 3B7Q84441-0 | 21-36   | 3HG-07223-0 | 3-7     | 3T4-06972-1 | 8-83     | 3V1-07600-0 | 3-19    |
| 3BA-01138-0 | 16-8    | 3HG-07422-0 | 5-36    | 3T5-06920-0 | 8-18     | 3V1-07653-0 | 3-20    |
| 3BA-76199-0 | 19-6    | 3HG-07422-0 | 25-3-16 | 3T5-06920-0 | 8-28     | 3V1-07653-0 | 25-3-5  |
| 3BJ-02160-0 | 5-42    | 3HG-07611-0 | 8-51    | 3T5-06920-0 | 25-8-6   | 3V1-10045-0 | 4-17    |
| 3BJ-02234-0 | 6-37    | 3HG-60218-0 | 13-6    | 3T5-10131-0 | 4-10     | 3V1-10060-0 | 4-9     |
| 3BJ-67563-0 | 19-1    | 3HG-63048-0 | 15-7    | 3T5-10131-0 | 8-5      | 3V1-10063-0 | 4-11    |
| 3BJ-72100-0 | 24-1    | 3HG-63510-0 | 15-8    | 3T5-76247-0 | 8-72     | 3V1-10068-0 | 4-12    |
| 3C7-03271-2 | 7-29    | 3HG-63619-1 | 17-2    | 3T5-84398-0 | 5-20     | 3V1-10230-0 | 24-20-1 |
| 3C7-70113-0 | 20-10   | 3HG-63619-1 | 25-10-4 | 3V1-00001-1 | 2-7-1    | 3V1-60041-0 | 10-52   |
| 3C7-70199-0 | 20-9    | 3HG-67572-0 | 16-30   | 3V1-00004-1 | 2-7-2    | 3V1-60042-0 | 10-53   |
| 3C7-70211-1 | 20-18-1 | 3HG-70200-2 | 20-15-1 | 3V1-00011-0 | 2-11-1   | 3V1-60108-0 | 8-25    |
| 3C7-70217-0 | 20-19   | 3HG-70262-0 | 16-2    | 3V1-00012-0 | 2-12-1   | 3V1-60211-0 | 10-2    |
| 3C7-70220-1 | 20-16   | 3HG801031-0 | 1-6     | 3V1-00013-0 | 2-13-1   | 3V1-60217-0 | 10-6    |
| 3C7-70224-1 | 20-17   | 3H8-01012-1 | 1-4     | 3V1-00014-0 | 2-11-2   | 3V1-61208-0 | 9-9     |
| 3C8-03125-0 | 6-5     | 3H8-01012-1 | 3-24    | 3V1-00015-0 | 2-12-2   | 3V1-61212-0 | 9-14    |
| 3C8-03125-0 | 25-9-4  | 3H8-02093-0 | 1-2     | 3V1-00016-0 | 2-13-2   | 3V1-61220-0 | 9-10    |
| 3C8-03126-0 | 6-6     | 3H8-07025-0 | 3-11    | 3V1-00030-1 | 2-3      | 3V1-61302-0 | 11-37   |
| 3C8-03126-0 | 25-9-5  | 3H8-07025-0 | 25-3-4  | 3V1-00040-0 | 2-1      | 3V1-61313-1 | 11-28   |
| 3C8-03181-0 | 6-18    | 3H8-07237-0 | 3-15    | 3V1-00121-0 | 2-5      | 3V1-61324-0 | 11-36   |
| 3C8-62104-2 | 11-53   | 3H8-10062-2 | 4-13    | 3V1-00121-0 | 25-3-8   | 3V1-61333-1 | 11-34   |
| 3C8-62104-2 | 12-45   | 3H8-10066-0 | 4-15    | 3V1-01005-0 | 3-22     | 3V1-62004-0 | 15-28   |
| 3C8-62104-2 | 13-50   | 3H8-76040-0 | 8-35    | 3V1-01005-0 | 25-3-2   | 3V1-62106-0 | 11-51   |
| 3C8-62107-0 | 11-55   | 3H8-76040-0 | 25-8-15 | 3V1-01024-0 | 3-27     | 3V1-62431-1 | 11-44   |
| 3C8-62107-0 | 12-47   | 3H8B01143-1 | 1-13    | 3V1-01024-0 | 25-3-6   | 3V1-62500-0 | 25-11-1 |
| 3C8-62107-0 | 13-52   | 3K9-05223-0 | 11-26   | 3V1-01303-0 | 1-20     | 3V1-62510-0 | 25-11-2 |
| 3C8-63733-0 | 11-25   | 3KY-07612-0 | 8-13    | 3V1-01303-0 | 25-3-3   | 3V1-63035-1 | 15-12   |
| 3C8-66308-0 | 4-4     | 3N5-84331-0 | 22-17   | 3V1-02011-0 | 5-21     | 3V1-63036-0 | 15-14   |
| 3C8-66308-0 | 7-27-1  | 3N5-84333-0 | 22-18   | 3V1-02011-0 | 25-3-14  | 3V1-63041-0 | 15-6    |
| 3C8-66308-0 | 7-27-2  | 3N5-84336-0 | 22-15   | 3V1-02012-0 | 5-26     | 3V1-63077-0 | 15-13   |
| 3C8-66308-0 | 8-19    | 3N5-84465-0 | 22-16   | 3V1-02012-0 | 25-3-15  | 3V1-63102-0 | 15-22   |
| 3C8-66308-0 | 8-21    | 3N8-72640-1 | 24-3    | 3V1-02104-0 | 5-3      | 3V1-63107-0 | 15-24   |
| 3C8-66308-0 | 8-26    | 3PO-66233-0 | 13-4    | 3V1-02104-0 | 25-3-13  | 3V1-63108-1 | 15-23   |
| 3C8-66308-0 | 8-29    | 3R0-06303-1 | 7-25    | 3V1-02305-0 | 1-10     | 3V1-63508-1 | 4-7     |
| 3C8-66308-0 | 8-31    | 3R0-07238-0 | 3-14    | 3V1-02305-0 | 25-3-10  | 3V1-63600-0 | 15-26   |
| 3C8-67151-1 | 16-28   | 3R0-07422-0 | 3-30    | 3V1-02409-0 | 5-25     | 3V1-63617-1 | 4-6     |
| 3C8-67156-0 | 16-12   | 3R0-07422-0 | 25-3-7  | 3V1-03100-3 | 6-1-1    | 3V1-63622-0 | 4-2     |
| 3C8-72582-0 | 8-40    | 3R0-62473-0 | 13-16   | 3V1-03116-0 | 6-15     | 3V1-63624-0 | 16-14   |
| 3C8-72583-1 | 8-43    | 3R0-66308-0 | 25-8-8  | 3V1-03116-0 | 25-9-8   | 3V1-64211-1 | 10-21   |
| 3C8-76171-0 | 22-8    | 3R0-71015-1 | 3-29    | 3V1-03120-0 | 6-2-2    | 3V1-64221-0 | 10-24   |
| 3C8-84964-0 | 18-29   | 3R0-72180-0 | 19-5    | 3V1-03121-0 | 6-3      | 3V1-64306-1 | 10-41-2 |
| 3DN-03100-1 | 6-1-2   | 3R0-72181-0 | 7-32    | 3V1-03121-0 | 25-9-2   | 3V1-64307-1 | 10-41-1 |
| 3DN-03133-1 | 6-1-4   | 3R0-76064-0 | 8-73    | 3V1-03128-0 | 6-16     | 3V1-64309-1 | 10-41-3 |
| 3DN-66316-0 | 12-28   | 3R0-76064-0 | 25-8-29 | 3V1-03133-3 | 6-1-3    | 3V1-64309-1 | 25-7-7  |
| 3DP-03100-2 | 6-1-6   | 3R0-77071-1 | 13-31   | 3V1-03141-0 | 6-14-1   | 3V1-64332-0 | 9-18    |
| 3DP-03133-2 | 6-1-8   | 3R0-77076-0 | 13-33   | 3V1-03147-1 | 6-8      | 3V1-64332-0 | 25-7-5  |
| 3E0-70270-0 | 20-8    | 3R0-77167-0 | 14-18   | 3V1-03147-1 | 25-9-7   | 3V1-64333-0 | 14-20   |
| 3E0-77163-0 | 14-17   | 3R0-77171-0 | 14-6    | 3V1-03169-0 | 6-10     | 3V1-65017-0 | 10-37   |
| 3E0-77183-0 | 14-27   | 3R0-77173-0 | 14-7    | 3V1-03179-0 | 6-23     | 3V1-65100-0 | 10-54-1 |
| 3E0-77184-0 | 14-28   | 3R0-77177-0 | 14-4    | 3V1-03182-0 | 6-19     | 3V1-65110-0 | 10-54-2 |

|             |         |             |          |             |         |             |          |
|-------------|---------|-------------|----------|-------------|---------|-------------|----------|
| 3V1-65120-0 | 10-54-3 | 3V1Q87304-5 | 25-1-3   | 3Z0-76174-0 | 16-25   | 9101E3-5625 | 3-28-1   |
| 3V1-65120-0 | 25-7-9  | 3V1Q87314-4 | 25-7-1   | 3Z0-77076-0 | 13-32   | 9101E3-5625 | 10-50    |
| 3V1-65203-0 | 10-56   | 3V2-02160-0 | 5-43     | 3Z0-77076-0 | 13-37   | 9101E3-5625 | 16-20    |
| 3V1-65204-0 | 10-57   | 3V2-03100-3 | 6-1-5    | 3Z0-77101-1 | 13-36   | 9101E3-5625 | 16-22    |
| 3V1-65206-0 | 10-55   | 3V2-03133-3 | 6-1-7    | 3Z0-77115-0 | 13-3    | 9101E3-5625 | 17-26    |
| 3V1-66012-0 | 10-45-2 | 3V2-03141-0 | 6-14-3   | 3Z0-77167-0 | 14-26   | 9101E3-5625 | 25-10-7  |
| 3V1-66013-0 | 10-45-1 | 3V2-03157-0 | 6-22     | 3Z0-77175-0 | 14-3    | 9101E3-5640 | 1-8      |
| 3V1-66014-0 | 10-45-3 | 3V2-03169-0 | 6-12     | 3Z0-77179-0 | 14-5    | 9101E3-5640 | 12-8     |
| 3V1-66014-0 | 25-7-8  | 3V2-03179-0 | 6-21     | 3Z0-77179-0 | 14-9    | 9101E3-5652 | 11-40    |
| 3V1-66129-0 | 17-13   | 3V2-04492-0 | 6-11     | 3Z0-77180-0 | 14-22   | 9101E3-5830 | 23-20    |
| 3V1-66134-0 | 18-7    | 3V2-06128-0 | 24-21    | 3Z0-77186-0 | 14-30   | 9101F4-5620 | 11-33    |
| 3V1-66134-0 | 23-6    | 3V2-06157-0 | 5-41     | 3Z0-77187-0 | 14-25   | 9101F4-5625 | 3-25     |
| 3V1-66142-0 | 18-4    | 3V2-07620-0 | 1-16     | 3Z0-77190-0 | 14-32   | 9101F4-5635 | 3-21     |
| 3V1-66142-0 | 23-13   | 3V2-10230-0 | 24-20-2  | 3Z0-77191-0 | 14-24   | 916103-0695 | 5-27     |
| 3V1-66145-0 | 17-15   | 3V2-60001-0 | 9-16     | 3Z0-77192-0 | 14-23   | 9161E3-0650 | 10-35    |
| 3V1-66187-0 | 17-16   | 3V2-60001-0 | 10-51    | 3Z0-77195-0 | 14-33   | 9161E3-0650 | 25-5-8   |
| 3V1-66211-1 | 17-19   | 3V2-60001-0 | 25-7-3   | 3Z0-77221-0 | 14-1    | 9161E3-1045 | 18-16    |
| 3V1-66225-0 | 17-10   | 3V2-60108-0 | 7-26     | 3Z0-77431-0 | 14-21   | 9161F4-0653 | 5-5      |
| 3V1-66241-0 | 17-20   | 3V2-62004-0 | 15-30    | 3Z0-77450-0 | 14-8    | 9161F4-0830 | 8-57     |
| 3V1-66302-1 | 17-22   | 3V2-66128-0 | 18-26    | 3Z0-77460-0 | 14-10   | 9161F4-0830 | 8-60     |
| 3V1-66305-1 | 11-24   | 3V2-66128-0 | 23-12    | 3Z0-84398-0 | 13-40   | 9161F4-0830 | 25-8-13  |
| 3V1-66313-0 | 11-20   | 3V2-67192-0 | 23-22    | 3Z0Q77151-1 | 13-30   | 920803-0518 | 15-9     |
| 3V1-66322-0 | 11-19   | 3V2-67193-0 | 23-23    | 3Z0Q77211-2 | 13-1    | 921503-0206 | 22-6     |
| 3V1-67196-0 | 5-17    | 3V2-67501-0 | 19-4     | 3Z0Q77212-0 | 13-2    | 921503-0406 | 21-16    |
| 3V1-69000-0 | 16-11   | 3V2-72028-1 | 8-80-2   | 3Z1-84398-1 | 14-19   | 921503-0408 | 15-29    |
| 3V1-70157-0 | 20-11   | 3V2-72120-0 | 13-41    | 910103-0525 | 21-34   | 921503-0414 | 17-11    |
| 3V1-70167-2 | 20-2    | 3V2-72615-0 | 18-19    | 910103-0616 | 1-12    | 921503-0430 | 10-9     |
| 3V1-72028-0 | 8-80-1  | 3V2-76110-0 | 8-81     | 910103-0620 | 8-33    | 921503-0508 | 6-33     |
| 3V1-72120-0 | 12-36   | 3V2-76160-0 | 24-24    | 910103-0625 | 8-23    | 921503-0510 | 5-18     |
| 3V1-72539-0 | 24-17   | 3V2-76300-3 | 25-8-1   | 910103-0630 | 4-5     | 921503-0510 | 21-41    |
| 3V1-72547-0 | 5-19    | 3V2-83732-0 | 18-2     | 910103-0630 | 8-36    | 921503-0512 | 8-10     |
| 3V1-72615-0 | 15-17   | 3V2-83880-2 | 23-1     | 910103-0630 | 8-65    | 921503-0535 | 12-13    |
| 3V1-76011-1 | 8-59    | 3V2-87801-5 | 19-7-2   | 910103-0630 | 24-28   | 921503-0612 | 17-23    |
| 3V1-76011-1 | 25-8-12 | 3V2Q63003-1 | 15-1     | 910103-0630 | 25-8-22 | 921503-5316 | 22-4     |
| 3V1-76032-0 | 15-18   | 3V2Q67100-0 | 16-1     | 910103-0630 | 4-8     | 921503-5430 | 7-17     |
| 3V1-76050-0 | 5-10    | 3V5-62442-0 | 13-5     | 910103-0630 | 8-15    | 921503-5625 | 5-37     |
| 3V1-76066-0 | 8-71    | 3V5-72678-0 | 8-49     | 910103-0630 | 8-16    | 921503-5625 | 7-24     |
| 3V1-76066-0 | 25-8-28 | 3V9-72019-0 | 15-16    | 910103-0630 | 8-77    | 921503-6408 | 5-12     |
| 3V1-76076-0 | 5-16    | 3Y0-03120-0 | 6-2-3    | 910103-0630 | 11-43   | 921503-6510 | 9-3      |
| 3V1-76078-1 | 5-15    | 3Y0-03197-0 | 6-32     | 910103-0630 | 13-9    | 921521-5512 | 14-29    |
| 3V1-76148-0 | 5-9     | 3Y0-05090-1 | 7-1      | 910103-0630 | 16-29   | 9215E3-0510 | 10-58    |
| 3V1-76148-0 | 8-11    | 3Y0-05207-0 | 7-28     | 910103-0630 | 25-8-33 | 9215E3-0510 | 15-32    |
| 3V1-76148-0 | 8-68    | 3Y0-05226-0 | 7-21     | 910103-0630 | 8-48    | 9215E3-0512 | 15-21    |
| 3V1-76148-0 | 25-8-25 | 3Y0-05253-0 | 7-20     | 910103-0630 | 8-63    | 9215E3-0516 | 15-19    |
| 3V1-83732-0 | 18-1    | 3Y0-05258-0 | 7-22     | 910103-0630 | 8-78    | 9215E3-0612 | 15-11    |
| 3V1-83732-0 | 23-2    | 3Y0-66112-0 | 12-12    | 910103-0630 | 13-7    | 9215E3-5512 | 14-34    |
| 3V1-83820-0 | 18-20   | 3Y0-76145-0 | 8-69     | 910103-0630 | 24-26   | 921603-0308 | 5-34     |
| 3V1-83820-0 | 23-3    | 3Y0-76145-0 | 25-8-26  | 910103-0630 | 25-8-17 | 921603-0512 | 21-20    |
| 3V1-87121-0 | 25-3-1  | 3Y1-03141-0 | 6-14-2   | 910103-0630 | 10-7    | 921603-0518 | 21-18    |
| 3V1-87122-0 | 25-9-1  | 3Y1-66113-0 | 17-17    | 910103-0630 | 3-28-2  | 9216E3-0612 | 11-8     |
| 3V1-87326-1 | 10-60   | 3Y1-66117-0 | 17-18    | 910103-0630 | 8-46    | 921703-0406 | 6-7      |
| 3V1-87801-5 | 19-7-1  | 3Y1-76145-0 | 8-41     | 910103-0630 | 8-8     | 921703-0406 | 11-10    |
| 3V1B01000-4 | 3-1-1   | 3Y1-76145-0 | 8-42     | 910103-0630 | 8-9     | 921703-0406 | 25-9-6   |
| 3V1B01001-0 | 3-2     | 3Y1-76145-0 | 8-70     | 910103-0630 | 24-23   | 922503-0305 | 6-17     |
| 3V1B01021-0 | 3-26    | 3Y1-76145-0 | 25-8-27  | 910103-0630 | 25-8-4  | 922503-6410 | 6-20     |
| 3V1B01100-0 | 1-1     | 3Y2-03120-0 | 6-2-1    | 9101E3-0612 | 13-34   | 922503-6410 | 25-9-10  |
| 3V1B02301-0 | 1-9     | 3Y2-03141-0 | 6-14-4   | 9101E3-0612 | 23-17   | 922503-6412 | 6-4      |
| 3V1B61301-1 | 11-32   | 3Y2-03198-0 | 6-36-2   | 9101E3-0616 | 15-25   | 922503-6412 | 25-9-3   |
| 3V1B64510-0 | 10-59-6 | 3Y2-07920-0 | 3-16     | 9101E3-0616 | 18-21   | 922503-6418 | 5-35     |
| 3V1B64514-0 | 10-59-7 | 3Y2-07935-0 | 3-13     | 9101E3-0616 | 23-4    | 930103-0500 | 17-27    |
| 3V1B87090-7 | 25-2-1  | 3Y3-60108-0 | 25-11-4  | 9101E3-0620 | 25-8-10 | 930103-0500 | 18-9     |
| 3V1Q61020-2 | 9-1-1   | 3Y3-63621-0 | 16-13    | 9101E3-0625 | 15-15   | 930103-0500 | 21-33    |
| 3V1Q61030-1 | 9-1-2   | 3Y3-63621-0 | 25-10-15 | 9101E3-0625 | 17-24   | 930103-0500 | 23-8     |
| 3V1Q61225-0 | 9-12    | 3Y3-66110-0 | 17-1     | 9101E3-0625 | 25-10-3 | 930103-0500 | 24-8     |
| 3V1Q61401-0 | 11-38   | 3Y3-66110-0 | 25-10-2  | 9101E3-0820 | 13-39   | 930103-0500 | 24-14    |
| 3V1Q61402-0 | 11-39   | 3Y3-66134-0 | 17-5     | 9101E3-0830 | 11-18   | 930103-0500 | 25-10-11 |
| 3V1Q62001-1 | 15-27   | 3Y3-66134-0 | 25-10-9  | 9101E3-0885 | 12-37   | 930103-0600 | 21-7     |
| 3V1Q62010-0 | 11-27   | 3Y3-67192-0 | 5-23     | 9101E3-0885 | 13-42   | 9301E3-0600 | 8-39     |
| 3V1Q62105-0 | 11-49   | 3Y3-67192-0 | 25-10-16 | 9101E3-0612 | 9-19    | 9301E3-0600 | 17-4     |
| 3V1Q62108-0 | 11-50   | 3Y3-67578-1 | 16-27    | 9101E3-5612 | 11-48   | 9301E3-0600 | 18-22    |
| 3V1Q62112-1 | 11-1    | 3Y3-67578-1 | 25-10-17 | 9101E3-5612 | 16-9-1  | 9301E3-0600 | 23-5     |
| 3V1Q62113-1 | 11-2    | 3Y3Q67480-0 | 17-25    | 9101E3-5612 | 16-9-2  | 9301E3-0600 | 25-10-8  |
| 3V1Q62310-0 | 11-14   | 3Y3Q67480-0 | 25-10-6  | 9101E3-5612 | 17-28   | 9301E3-0800 | 23-21    |
| 3V1Q63003-4 | 15-2    | 3Y4-07810-0 | 3-12-1   | 9101E3-5612 | 17-29   | 930403-0400 | 10-10    |
| 3V1Q63011-3 | 15-3    | 3Y4-60108-0 | 25-11-5  | 9101E3-5612 | 18-11   | 930403-0800 | 11-4     |
| 3V1Q67481-0 | 16-24   | 3Z0-61334-0 | 12-39    | 9101E3-5612 | 25-7-6  | 930403-0800 | 12-40    |
| 3V1Q67483-0 | 18-18   | 3Z0-61334-0 | 13-44    | 9101E3-5616 | 13-27   | 930403-0800 | 13-24    |
| 3V1Q67640-2 | 19-3    | 3Z0-61334-0 | 25-11-3  | 9101E3-5616 | 16-26   | 930403-0800 | 13-45    |
| 3V1Q67645-6 | 19-2    | 3Z0-62417-0 | 13-18    | 9101E3-5616 | 25-8-34 | 940103-0400 | 17-12    |
| 3V1Q77208-0 | 13-10   | 3Z0-62476-2 | 13-11    | 9101E3-5620 | 1-15    | 940103-0600 | 5-28     |
| 3V1Q80404-0 | 25-10-1 | 3Z0-63035-0 | 13-17    | 9101E3-5620 | 8-38    | 940103-0600 | 7-23     |
| 3V1Q87301-5 | 25-1-1  | 3Z0-71040-0 | 16-10-2  | 9101E3-5620 | 9-11    | 940103-0600 | 25-5-9   |
| 3V1Q87302-5 | 25-1-2  | 3Z0-72580-0 | 8-37     | 9101E3-5620 | 10-15   | 940103-0800 | 21-12    |

|                       |          |
|-----------------------|----------|
| 940121-1200 . . . . . | 8-7      |
| 9401E3-0600 . . . . . | 5-6      |
| 9401E3-0600 . . . . . | 10-36    |
| 9401E3-0800 . . . . . | 1-21     |
| 9401E3-0800 . . . . . | 8-58     |
| 9401E3-0800 . . . . . | 8-61     |
| 9401E3-0800 . . . . . | 11-5     |
| 9401E3-0800 . . . . . | 11-35    |
| 9401E3-0800 . . . . . | 12-38    |
| 9401E3-0800 . . . . . | 13-25    |
| 9401E3-0800 . . . . . | 13-43    |
| 9401E3-0800 . . . . . | 25-8-14  |
| 9401E3-1000 . . . . . | 13-14    |
| 9401E3-1000 . . . . . | 15-34    |
| 9401E3-1000 . . . . . | 18-17    |
| 941303-0500 . . . . . | 24-9     |
| 941303-0500 . . . . . | 24-15    |
| 941403-1000 . . . . . | 12-26    |
| 941403-1400 . . . . . | 18-3     |
| 941403-1400 . . . . . | 23-16    |
| 945303-0500 . . . . . | 11-22    |
| 945303-0600 . . . . . | 12-19    |
| 945303-0600 . . . . . | 21-26-1  |
| 945303-0600 . . . . . | 21-26-2  |
| 945303-0900 . . . . . | 12-21    |
| 951403-0310 . . . . . | 5-2      |
| 951403-0310 . . . . . | 17-21    |
| 951403-0312 . . . . . | 5-13     |
| 951403-3516 . . . . . | 13-15    |
| 951407-0310 . . . . . | 10-44    |
| 951503-0318 . . . . . | 10-64    |
| 951603-0800 . . . . . | 17-8     |
| 951603-0800 . . . . . | 18-10    |
| 951603-0800 . . . . . | 18-25    |
| 951603-0800 . . . . . | 23-11    |
| 951603-0800 . . . . . | 25-10-13 |
| 951703-0800 . . . . . | 17-14    |
| 9601-0-6004 . . . . . | 10-14    |
| 9601-0-6204 . . . . . | 10-3     |
| 9601-0-6301 . . . . . | 10-42    |
| 9701-1-1103 . . . . . | 3-31     |
| 98AB-50-150 . . . . . | 5-39     |
| 98AB-50-260 . . . . . | 5-38     |
| 98AB-50-330 . . . . . | 1-23     |
| 98AB-50-330 . . . . . | 5-46     |
| 98AB-701600 . . . . . | 20-21-1  |
| 98AB-70-275 . . . . . | 5-8      |
| 98AB-70-700 . . . . . | 20-20-1  |
| 98AH-95-120 . . . . . | 1-18     |

## Note



トーハツ船外機  
パーツ カタログ

**2015  
PARTS CATALOG**

**MFS 6A3  
8A3  
9.8A3**

**TOHATSU CORPORATION**

**Address : 5-4,3-chome,Azusawa,Itabashi-ku,  
TOKYO,174-0051 JAPAN**

**Phone : TOKYO (03)3966-3117**

**FAX : TOKYO (03)3966-0090**

**Website : [www.tohatsu.co.jp](http://www.tohatsu.co.jp)**

本 社 〒174-0051 東京都板橋区小豆沢3-5-4 03(3966)3116  
マリン九州 〒812-0892 福岡市博多区東那珂2-10-55 092(411)8770  
マリン関西 〒530-0043 大阪市北区天満1-8-27 06(6358)2971  
マリン関東 〒174-0051 東京都板橋区小豆沢3-5-4 03(3966)2222